

CUENTA PÚBLICA 2023



conalep

**Colegio de Educación Profesional Técnica
del Estado de Durango**

COLEGIO DE EDUCACION PROFESIONAL TÉCNICA DEL ESTADO DE DURANGO
 CUENTA PÚBLICA 2023
 Estado de Situación Financiera
 Al 31 de Diciembre de 2023 y 2022
 (Cifras en pesos)

CONCEPTO	2023	2022	CONCEPTO	2023	2022
ACTIVO			PASIVO		
Activo Circulante			Activo Circulante		
Efectivo y Equivalentes	9,507,782.85	10,818,725.16	Cuentas por Pagar a Corto Plazo	10,061,818.20	4,695,348.48
Derechos a Recibir Efectivo o Equivalentes	3,482,995.86	81,672.17	Documentos por Pagar a Corto Plazo	0.00	0.00
Derechos a Recibir Bienes o Servicios	0.00	0.00	Porción a Corto Plazo de la Deuda Pública a Largo Plazo	0.00	0.00
Inventarios	0.00	0.00	Títulos y Valores a Corto Plazo	0.00	0.00
Almacenes	0.00	0.00	Pasivos Diferidos a Corto Plazo	0.00	0.00
Estimación por Pérdida o Deterioro de Activos Circulantes	0.00	0.00	Fondos y Bienes de Terceros en Garantía y/o Administración a Corto Plazo	0.00	0.00
Otros Activos Circulantes	0.00	0.00	Provisiones a Corto Plazo	0.00	0.00
Total de Activos Circulantes	12,990,778.71	10,900,401.33	Otros Pasivos a Corto Plazo	0.00	0.00
			Total de Pasivos Circulantes	10,061,818.20	4,695,348.48
Activo No Circulante			Activo No Circulante		
Inversiones Financieras a Largo Plazo	0.00	0.00	Cuentas por Pagar a Largo Plazo	-1,388.52	0.00
Derechos a Recibir Efectivo o Equivalentes a Largo Plazo	0.00	0.00	Documentos por Pagar a Largo Plazo	0.00	0.00
Bienes Inmuebles, Infraestructura y Construcciones en Proceso	107,401,090.18	107,401,090.18	Deuda Pública a Largo Plazo	0.00	0.00
Bienes Muebles	47,668,641.41	47,668,641.41	Pasivos Diferidos a Largo Plazo	0.00	0.00
Activos Intangibles	121,393.98	121,393.98	Fondos y Bienes de Terceros en Garantía y/o Administración a Largo Plazo	0.00	0.00
Depreciación, Deterioro y Amortización Acumulada de Bienes	-7,467,645.99	-2,501,669.31	Provisiones a Largo Plazo	0.00	0.00
Activos Diferidos	0.00	0.00	Total de Pasivos No Circulantes	-1,388.52	0.00
Estimación por Pérdida o Deterioro de Activos no Circulantes	0.00	0.00	Total del Pasivo	10,060,429.68	4,695,348.48
Otros Activos no Circulantes	0.00	0.00	HACIENDA PÚBLICA/ PATRIMONIO		
Total de Activos No Circulantes	147,723,479.58	152,689,456.26	Hacienda Pública/patrimonio Contribuido	56,466,169.44	56,466,169.44
Total del Activo	160,714,258.29	163,589,857.59	Aportaciones	0.00	0.00
			Donaciones de Capital	56,466,169.44	56,466,169.44
			Actualización de la Hacienda Pública / Patrimonio	0.00	0.00
			Hacienda Pública/patrimonio Generado	94,187,659.17	102,428,339.67
			Resultados del Ejercicio (Ahorro / Desahorro)	-5,539,812.78	4,347,182.17
			Resultados de Ejercicios Anteriores	-54,313,620.51	-55,959,934.96
			Revalúos	153,317,187.33	153,317,187.33
			Reservas	0.00	0.00
			Rectificaciones de Resultados de Ejercicios Anteriores	723,905.13	723,905.13
			Exceso o Insuficiencia en la Actualización de la Hacienda Pública/patrimonio	0.00	0.00
			Resultado por Posición Monetaria	0.00	0.00
			Resultado por Tenencia de Activos no Monetarios	0.00	0.00
			Total Hacienda Pública/ Patrimonio	150,653,828.61	158,894,509.11
			Total del Pasivo y Hacienda Pública / Patrimonio	160,714,258.29	163,589,857.59

Bajo protesta de decir verdad declaramos que los Estados Financieros y sus notas, son razonablemente correctos y son responsabilidad del emisor


 DR. MARTÍN ATENCIO LÁZOS
 DIRECTOR ESTATAL


 LIC. MARCO ANTONIO CALZADILLA QUIÑONES
 SUBCOORDINADOR DE ADMINISTRACIÓN FINANZAS Y SISTEMAS

COLEGIO DE EDUCACION PROFESIONAL TÉCNICA DEL ESTADO DE DURANGO

CUENTA PÚBLICA 2023


Estado de Actividades


Del 1 de Enero al 31 de Diciembre de 2023 y 2022

(Cifras en pesos)

CONCEPTO	2023	2022
INGRESOS Y OTROS BENEFICIOS		
Ingresos de Gestión	7,517,109.70	9,030,141.17
Impuestos	0.00	0.00
Cuotas y Aportaciones de Seguridad Social	0.00	0.00
Contribuciones de Mejoras	0.00	0.00
Derechos	0.00	0.00
Productos	1,111.80	0.00
Aprovechamientos	0.00	0.00
Ingresos por Venta de Bienes y Prestación de Servicios	7,515,997.90	9,030,141.17
Participaciones, Aportaciones, Convenios, Incentivos Derivados de la Colaboración Fiscal, Fondos	80,827,023.89	78,113,377.85
Participaciones, Aportaciones, Convenios, Incentivos Derivados de la Colaboración Fiscal y Fondos Distintos de Aportaciones	0.00	0.00
Transferencias, Asignaciones, Subsidios y Subvenciones, y Pensiones y Jubilaciones	80,827,023.89	78,113,377.85
Otros Ingresos y Beneficios	3.96	0.00
Ingresos Financieros	3.96	0.00
Incremento por Variación de Inventarios	0.00	0.00
Disminución del Exceso de Estimaciones por Pérdida o Deterioro u Obsolescencia	0.00	0.00
Disminución del Exceso de Provisiones	0.00	0.00
Otros Ingresos y Beneficios Varios	0.00	0.00
Total de Ingresos y Otros Beneficios	88,344,137.55	87,143,519.02
GASTOS Y OTRAS PÉRDIDAS		
Gastos de Funcionamiento	88,211,959.77	80,068,940.98
Servicios Personales	78,639,487.04	73,095,775.05
Materiales y Suministros	2,412,591.49	1,216,866.63
Servicios Generales	7,159,881.24	5,756,299.30
Transferencias, Asignaciones, Subsidios y Otras Ayudas	706,013.88	225,726.56
Transferencias Internas y Asignaciones al Sector Público	0.00	0.00
Transferencias al Resto del Sector Público	0.00	0.00
Subsidios y Subvenciones	0.00	0.00
Ayudas Sociales	706,013.88	225,726.56
Pensionamientos y Jubilaciones	0.00	0.00
Transferencias a Fideicomisos, Mandatos y Contratos Análogos	0.00	0.00
Transferencias a la Seguridad Social	0.00	0.00
Donativos	0.00	0.00
Transferencias al Exterior	0.00	0.00
Participaciones y Aportaciones	0.00	0.00
Participaciones	0.00	0.00
Aportaciones	0.00	0.00
Convenios	0.00	0.00
Intereses, Comisiones y Otros Gastos de la Deuda Pública	0.00	0.00
Intereses de la Deuda Pública	0.00	0.00
Comisiones de la Deuda Pública	0.00	0.00
Gastos de la Deuda Pública	0.00	0.00
Costo por Coberturas	0.00	0.00
Apoyos Financieros	0.00	0.00
Otros Gastos y Pérdidas Extraordinarias	4,965,976.68	2,501,669.31
Estimaciones, Depreciaciones, Deterioros, Obsolescencia y Amortizaciones	4,965,976.68	2,501,669.31
Provisiones	0.00	0.00
Disminución de Inventarios	0.00	0.00
Otros Gastos	0.00	0.00
Inversión Pública	0.00	0.00
Inversión Pública no Capitalizable	0.00	0.00
Total de Gastos y Otras Pérdidas	93,883,950.33	82,796,336.85
Resultados del Ejercicio (Ahorro/Desahorro)	-5,539,812.78	4,347,182.17

Bajo protesta de decir verdad declaramos que los Estados Financieros y sus notas, son razonablemente correctos y son responsabilidad del emisor


 DR. MARTIN ATIENZO LAZOS
 DIRECTOR ESTATAL


 LIC. MARCO ANTONIO ZALAZADA QUIÑONES
 SUBCOORDINADOR DE ADMINISTRACION, FINANZAS Y SISTEMAS

COLEGIO DE EDUCACION PROFESIONAL TÉCNICA DEL ESTADO DE DURANGO
CUENTA PÚBLICA 2023

Estado de Variación en la Hacienda Pública
Del 1 de Enero al 31 de Diciembre de 2023
(Cifras en pesos)

CONCEPTO	Hacienda Pública/ Patrimonio Contribuido	Hacienda Pública/ Patrimonio Generado de Ejercicios Anteriores	Hacienda Pública/ Patrimonio Generado del Ejercicio	Exceso o Insuficiencia en la Actualización de la Hacienda Pública/ Patrimonio	TOTAL
Hacienda Pública / Patrimonio Contribuido Neto de 2022	56,466,169.44				56,466,169.44
Aportaciones	0.00				0.00
Donaciones de Capital	56,466,169.44				56,466,169.44
Actualización de la Hacienda Pública/ Patrimonio	0.00				0.00
Hacienda Pública / Patrimonio Generado Neto de 2022		98,081,157.50	4,347,182.17		102,428,339.67
Resultados del Ejercicio (Ahorro/Desahorro)		-55,959,934.96	4,347,182.17		4,347,182.17
Resultados de Ejercicios Anteriores		153,317,187.33			-55,959,934.96
Revalúos		0.00			153,317,187.33
Reservas		723,905.13			0.00
Rectificaciones de Resultados de Ejercicios Anteriores					723,905.13
Exceso o Insuficiencia en la Actualización de la Hacienda Pública / Patrimonio Neto de 2022				0.00	0.00
Resultado por Posición Monetaria				0.00	0.00
Resultado por Tenencia de Activos no Monetarios				0.00	0.00
Hacienda Pública/ Patrimonio Neto Final de 2022	56,466,169.44	98,081,157.50	4,347,182.17	0.00	158,894,509.11
Cambios en la Hacienda Pública / Patrimonio Contribuido Neto de 2023	0.00				0.00
Aportaciones	0.00				0.00
Donaciones de Capital	0.00				0.00
Actualización de la Hacienda Pública/ Patrimonio	0.00				0.00
Variaciones de la Hacienda Pública / Patrimonio Generado Neto de 2023		1,646,314.45	-9,886,994.95		-8,240,680.50
Resultados del Ejercicio (Ahorro/Desahorro)		1,646,314.45	-5,539,812.78		-5,539,812.78
Resultados de Ejercicios Anteriores			-4,347,182.17		-2,700,867.72
Revalúos		0.00	0.00		0.00
Reservas		0.00	0.00		0.00
Rectificaciones de Resultados de Ejercicios Anteriores			0.00		0.00
Cambios en el Exceso o Insuficiencia en la Actualización de la Hacienda Pública / Patrimonio Neto de 2023				0.00	0.00
Resultado por Posición Monetaria				0.00	0.00
Resultado por Tenencia de Activos no Monetarios				0.00	0.00
Hacienda Pública / Patrimonio Neto Final de 2023	56,466,169.44	99,727,471.95	-5,539,812.78	0.00	150,653,828.61

Bajo protesta de decir verdad declaramos que los Estados Financieros y sus notas, son razonablemente correctos y son responsabilidad del emisor


DR. MARTÍN HERNÁNDEZ-LÁZOS
DIRECTOR ESTATAL


LIC. MARCO ANTONIO SALAZAR QUIÑONES
SUBCOORDINADOR DE ADMINISTRACIÓN, FINANZAS Y SISTEMAS

COLEGIO DE EDUCACION PROFESIONAL TÉCNICA DEL ESTADO DE DURANGO
CUENTA PÚBLICA 2023
Estado de Cambios en la Situación Financiera
 Al 31 de Diciembre de 2023
 (Cifras en pesos)

CONCEPTO	Origen	Aplicación	CONCEPTO	Origen	Aplicación
ACTIVO			PASIVO		
Activo Circulante			Activo Circulante		
Efectivo y Equivalentes	2,875,599.30	-	Cuentas por Pagar a Corto Plazo	-	5,365,081.20
Derechos a Recibir Efectivo o Equivalentes	-	2,090,377.38	Documentos por Pagar a Corto Plazo	-	5,366,469.72
Derechos a Recibir Bienes o Servicios	1,310,946.31	-	Porción a Corto Plazo de la Deuda Pública a Largo Plazo	-	5,366,469.72
Inventarios	-	3,401,323.69	Títulos y Valores a Corto Plazo	-	-
Almacenes	-	-	Pasivos Diferidos a Corto Plazo	-	-
Estimación por Pérdida o Deterioro de Activos Circulantes	-	-	Fondos y Bienes de Terceros en Garantía y/o Administración a Corto Plazo	-	-
Otros Activos Circulantes	-	-	Provisiones a Corto Plazo	-	-
			Otros Pasivos a Corto Plazo	-	-
Activo No Circulante			Pasivo No Circulante		
Inversiones Financieras a Largo Plazo	4,965,976.68	-	Cuentas por Pagar a Largo Plazo	-	1,388.52
Derechos a Recibir Efectivo o Equivalentes a Largo Plazo	-	-	Documentos por Pagar a Largo Plazo	-	1,388.52
Bienes Inmuebles, Infraestructura y Construcciones en Proceso	-	-	Deuda Pública a Largo Plazo	-	-
Bienes Muebles	-	-	Pasivos Diferidos a Largo Plazo	-	-
Activos Intangibles	-	-	Fondos y Bienes de Terceros en Garantía y/o Administración a Largo Plazo	-	-
Depreciación, Deterioro y Amortización Acumulada de Bienes	4,965,976.68	-	Provisiones a Largo Plazo	-	-
Activos Diferidos	-	-	HACIENDA PÚBLICA/ PATRIMONIO		
Estimación por Pérdida o Deterioro de Activos no Circulantes	-	-	Hacienda Pública/Patrimonio Contribuido		
Otros Activos no Circulantes	-	-	Aportaciones	-	-
			Donaciones de Capital	-	-
			Actualización de la Hacienda Pública / Patrimonio	-	-
			Hacienda Pública/Patrimonio Generado		
			Resultados del Ejercicio (Ahorro / Desahorro)	-	8,240,680.50
			Resultados de Ejercicios Anteriores	-	9,886,994.95
			Revalúos	1,646,314.45	-
			Reservas	-	-
			Rectificaciones de Resultados de Ejercicios Anteriores	-	-
			Exceso o Insuficiencia en la Actualización de la Hacienda Pública/Patrimonio		
			Resultado por Posición Monetaria	-	-
			Resultado por Tenencia de Activos no Monetarios	-	-

Bajo protesta de decir verdad declaramos que los Estados Financieros y sus notas, son razonablemente correctos y son responsabilidad del emisor


 DR. MARTIN ATIENZO LAZOS
 DIRECTOR ESTATAL


 LIC. MARCO ANTONIO SOTELO QUIÑONES
 SUBCOORDINADOR DE ADMINISTRACIÓN, FINANZAS Y SISTEMAS

COLEGIO DE EDUCACION PROFESIONAL TÉCNICA DEL ESTADO DE DURANGO
CUENTA PÚBLICA 2023

Estado Analítico del Activo

Del 1 de Enero al 31 de Diciembre de 2023

(Cifras en pesos)

CONCEPTO	1 Saldo Inicial	2 Cargos del Periodo	3 Abonos del Periodo	Saldo Final 4 = (1+2-3)	Variación del Periodo (4-1)
ACTIVO	163,589,857.59	270,549,659.60	273,425,258.90	160,714,258.29	-2,875,599.30
Activo Circulante	10,900,401.33	270,549,659.60	268,459,282.22	12,990,778.71	2,090,377.38
Efectivo y Equivalentes	10,818,729.16	170,347,476.40	171,658,422.71	9,507,782.85	-1,310,946.31
Derechos a Recibir Efectivo o Equivalentes	81,672.17	100,191,656.30	96,790,332.61	3,482,995.86	3,401,323.69
Derechos a Recibir Bienes o Servicios	0.00	10,526.90	10,526.90	0.00	0.00
Inventarios	0.00	0.00	0.00	0.00	0.00
Almacenes	0.00	0.00	0.00	0.00	0.00
Estimación por Pérdida o Deterioro de Activos Circulantes	0.00	0.00	0.00	0.00	0.00
Otros Activos Circulantes	0.00	0.00	0.00	0.00	0.00
Activo No Circulante	152,689,456.26	0.00	4,965,976.68	147,723,479.58	-4,965,976.68
Inversiones Financieras a Largo Plazo	0.00	0.00	0.00	0.00	0.00
Derechos a Recibir Efectivo o Equivalentes a Largo Plazo	0.00	0.00	0.00	0.00	0.00
Bienes Inmuebles, Infraestructura y Construcciones en Proceso	107,401,090.18	0.00	0.00	107,401,090.18	0.00
Bienes Muebles	47,668,641.41	0.00	0.00	47,668,641.41	0.00
Activos Intangibles	121,393.98	0.00	0.00	121,393.98	0.00
Depreciación, Deterioro y Amortización Acumulada de Bienes	-2,501,669.31	0.00	-4,965,976.68	-7,467,645.99	-4,965,976.68
Activos Diferidos	0.00	0.00	0.00	0.00	0.00
Estimación por Pérdida o Deterioro de Activos no Circulantes	0.00	0.00	0.00	0.00	0.00
Otros Activos no Circulantes	0.00	0.00	0.00	0.00	0.00

Bajo protesta de decir verdad, declaramos que los Estados Financieros y sus notas, son razonablemente correctos y son responsabilidad del emisor

DR. MARTÍN RAMÍREZ LÓPEZ
DIRECTOR ESTATAL

LIC. MARCO ANTONIO CALZADA QUIJONES
SUBCOORDINADOR DE ADMINISTRACIÓN, FINANZAS Y SISTEMAS

COLEGIO DE EDUCACION PROFESIONAL TÉCNICA DEL ESTADO DE DURANGO
 CUENTA PÚBLICA 2023
 Estado de Flujos de Efectivo
 Del 1 de Enero al 31 de Diciembre de 2023 y 2022
 (Cifras en pesos)

CONCEPTO	2023	2022
Flujos de Efectivo de las Actividades de Gestión		
Origen	88,344,119.53	87,143,519.02
Impuestos	0.00	0.00
Cuotas y Aportaciones de Seguridad Social	0.00	0.00
Contribuciones de mejoras	0.00	0.00
Derechos	0.00	0.00
Productos	1,097.74	0.00
Aprovechamientos	0.00	0.00
Ingresos por Venta de Bienes y Prestación de Servicios	7,515,997.90	9,030,141.17
Participaciones, Aportaciones, Convenios, Incentivos Derivados de la Colaboración Fiscal, Fondos Distintos de Aportaciones	0.00	0.00
Transferencias, Asignaciones, Subsidios y Subvenciones, y Pensiones y Jubilaciones	80,827,023.89	78,113,377.85
Otros Orígenes de Operación	0.00	0.00
Aplicación	86,001,954.54	80,294,558.53
Servicios Personales	75,723,468.33	73,095,775.05
Materiales y Suministros	2,412,591.49	1,216,757.62
Servicios Generales	7,159,880.84	5,756,299.30
Transferencias Internas y Asignaciones al Sector Público	0.00	0.00
Transferencias al resto del Sector Público	0.00	0.00
Subsidios y Subvenciones	0.00	0.00
Ayudas Sociales	706,013.88	225,726.56
Pensiones y Jubilaciones	0.00	0.00
Transferencias a Fideicomisos, Mandatos y Contratos Análogos	0.00	0.00
Transferencias a la Seguridad Social	0.00	0.00
Donativos	0.00	0.00
Transferencias al Exterior	0.00	0.00
Participaciones	0.00	0.00
Aportaciones	0.00	0.00
Convenios	0.00	0.00
Otras Aplicaciones de Operación	0.00	0.00
Flujos Netos de Efectivo por Actividades de Operación	2,342,164.99	6,848,960.49
Flujos de Efectivo de las Actividades de Inversión		
Origen	0.00	0.00
Bienes Inmuebles, Infraestructura y Construcciones en Proceso	0.00	0.00
Bienes Muebles	0.00	0.00
Otros Orígenes de Inversión	0.00	0.00
Aplicación	0.00	3,309,339.58
Bienes Inmuebles, Infraestructura y Construcciones en Proceso	0.00	0.00
Bienes Muebles	0.00	3,243,973.60
Otras Aplicaciones de Inversión	0.00	65,365.98
Flujos Netos de Efectivo por Actividades de Inversión	0.00	-3,309,339.58
Flujo de Efectivo de las Actividades de Financiamiento		
Origen	82,003,356.87	95,390,499.22
Endeudamiento Neto	0.00	0.00
Interno	0.00	0.00
Externo	0.00	0.00
Otros Orígenes de Financiamiento	82,003,356.87	95,390,499.22
Aplicación	85,656,468.17	93,492,340.00
Servicios de la Deuda	0.00	0.00
Interno	0.00	0.00
Externo	0.00	0.00
Otras Aplicaciones de Financiamiento	85,656,468.17	93,492,340.00
Flujos netos de Efectivo por Actividades de Financiamiento	-3,653,111.30	1,898,159.22
Incremento/Disminución Neta en el Efectivo y Equivalentes al Efectivo	-1,310,946.31	5,437,780.13
Efectivo y Equivalente al Efectivo al Inicio del Ejercicio	10,818,729.16	5,380,949.03
Efectivo y Equivalente al Efectivo al Final del Ejercicio	9,507,782.85	10,818,729.16

Bajo protesta de decir verdad declaramos que los Estados Financieros y sus notas, son razonablemente correctos y son responsabilidad del emisor

DR. MARTÍN ATIENZO LAZOS
DIRECTOR ESTATAL

LIC. MARCO ANTONIO CALZADA QUIRONES
SUBCOORDINADOR DE ADMINISTRACIÓN FINANZAS Y SISTEMAS

COLEGIO DE EDUCACION PROFESIONAL TÉCNICA DEL ESTADO DE DURANGO
CUENTA PÚBLICA 2023
 Estado Analítico de la Deuda y Otros Pasivos
 Del 1 de Enero al 31 de Diciembre de 2023
 (Cifras en pesos)


Denominación de las Deudas	Moneda de Contratación	Institución o País Acreedor	Saldo Inicial del Periodo	Saldo Final del Periodo
DEUDA PÚBLICA				
Deuda Interna				
Corto Plazo				
Instituciones de Crédito			0.00	0.00
Títulos y Valores			0.00	0.00
Arrendamientos Financieros			0.00	0.00
Deuda Externa				
Organismos Financieros Internacionales			0.00	0.00
Deuda Bilateral			0.00	0.00
Títulos y Valores			0.00	0.00
Arrendamientos Financieros			0.00	0.00
Subtotal a Corto Plazo			0.00	0.00
Deuda Interna				
Largo Plazo				
Instituciones de Crédito			0.00	0.00
Títulos y Valores			0.00	0.00
Arrendamientos Financieros			0.00	0.00
Deuda Externa				
Organismos Financieros Internacionales			0.00	0.00
Deuda Bilateral			0.00	0.00
Títulos y Valores			0.00	0.00
Arrendamientos Financieros			0.00	0.00
Subtotal a Largo Plazo			0.00	0.00
Otros Pasivos			4,695,348.48	10,060,429.68
Total Deuda y Otros Pasivos			4,695,348.48	10,060,429.68

- El saldo inicial del periodo se refiere al inicio del ejercicio

Bajo protesta de decir verdad declaramos que los Estados Financieros y sus notas, son razonablemente correctos y son responsabilidad del emisor



DR. MARTIN ATIENZA SOTO
 DIRECTOR ESTATAL



LIC. MARCO ANTONIO CALZADA QUIÑONES
 SUBCOORDINADOR DE ADMINISTRACION, FINANZAS Y SISTEMAS

NOTAS A LOS ESTADOS FINANCIEROS
 NOTAS DE MEMORIA
 Del 1 de Enero al 31 de Diciembre de 2023
 (Cifras en pesos)

MEM-01 CUENTAS DE ORDEN CONTABLES:

Cuenta	Nombre de la Cuenta	Saldo Inicial	Cargos	Abonos	Saldo Final
7	CUENTAS DE ORDEN CONTABLES	0.00	0.00	0.00	0.00 (d)
7.1	VALORES	0.00	0.00	0.00	0.00 (d)
7.1.1	VALORES EN CUSTODIA	0.00	0.00	0.00	0.00 (d)
7.1.2	CUSTODIA DE VALORES	0.00	0.00	0.00	0.00 (a)
7.1.3	INSTRUMENTOS DE CRÉDITO PRESTADOS A FORMADORES DE MERCADO	0.00	0.00	0.00	0.00 (d)
7.1.4	PRÉSTAMO DE INSTRUMENTOS DE CRÉDITO A FORMADORES DE MERCADO Y SU GARANTÍA	0.00	0.00	0.00	0.00 (a)
7.1.5	INSTRUMENTOS DE CRÉDITO RECIBIDOS EN GARANTÍA DE LOS FORMADORES DE MERCADO	0.00	0.00	0.00	0.00 (d)
7.1.6	GARANTÍA DE CRÉDITOS RECIBIDOS DE LOS FORMADORES DE MERCADO	0.00	0.00	0.00	0.00 (a)
7.2	EMISIÓN DE OBLIGACIONES	0.00	0.00	0.00	0.00 (d)
7.2.1	AUTORIZACIÓN PARA LA EMISIÓN DE BONOS, TÍTULOS Y VALORES DE LA DEUDA PÚBLICA INTERNA	0.00	0.00	0.00	0.00 (d)
7.2.2	AUTORIZACIÓN PARA LA EMISIÓN DE BONOS, TÍTULOS Y VALORES DE LA DEUDA PÚBLICA EXTERNA	0.00	0.00	0.00	0.00 (d)
7.2.3	EMISIONES AUTORIZADAS DE LA DEUDA PÚBLICA INTERNA Y EXTERNA	0.00	0.00	0.00	0.00 (a)
7.2.4	SUSCRIPCIÓN DE CONTRATOS DE PRÉSTAMOS Y OTRAS OBLIGACIONES DE LA DEUDA PÚBLICA INTERNA	0.00	0.00	0.00	0.00 (d)
7.2.5	SUSCRIPCIÓN DE CONTRATOS DE PRÉSTAMOS Y OTRAS OBLIGACIONES DE LA DEUDA PÚBLICA EXTERNA	0.00	0.00	0.00	0.00 (d)
7.2.6	CONTRATOS DE PRÉSTAMOS Y OTRAS OBLIGACIONES DE LA DEUDA PÚBLICA INTERNA Y EXTERNA	0.00	0.00	0.00	0.00 (a)
7.3	AVALES Y GARANTÍAS	0.00	0.00	0.00	0.00 (d)
7.3.1	AVALES AUTORIZADOS	0.00	0.00	0.00	0.00 (d)
7.3.2	AVALES FIRMADOS	0.00	0.00	0.00	0.00 (a)
7.3.3	FIANZAS Y GARANTÍAS RECIBIDAS POR DEUDAS A COBRAR	0.00	0.00	0.00	0.00 (d)
7.3.4	FIANZAS Y GARANTÍAS RECIBIDAS	0.00	0.00	0.00	0.00 (a)
7.3.5	FIANZAS OTORGADAS PARA RESPALDAR OBLIGACIONES NO FISCALES DEL GOBIERNO	0.00	0.00	0.00	0.00 (d)
7.3.6	FIANZAS OTORGADAS DEL GOBIERNO PARA RESPALDAR OBLIGACIONES NO FISCALES	0.00	0.00	0.00	0.00 (a)
7.4	JUICIOS	0.00	0.00	0.00	0.00 (d)
7.4.1	DEMANDAS JUDICIALES EN PROCESO DE RESOLUCIÓN	0.00	0.00	0.00	0.00 (d)
7.4.2	RESOLUCIÓN DE DEMANDAS EN PROCESO JUDICIAL	0.00	0.00	0.00	0.00 (a)
7.5	INVERSIÓN MEDIANTE PROYECTOS PARA PRESTACIÓN DE SERVICIOS (PPS) Y SIMILARES	0.00	0.00	0.00	0.00 (d)
7.5.1	CONTRATOS PARA INVERSIÓN MEDIANTE PROYECTOS PARA PRESTACIÓN DE SERVICIOS (PPS) Y SIMILARES	0.00	0.00	0.00	0.00 (d)
7.5.2	INVERSIÓN PÚBLICA CONTRATADA MEDIANTE PROYECTOS PARA PRESTACIÓN DE SERVICIOS (PPS) Y SIMILARES	0.00	0.00	0.00	0.00 (a)
7.6	BIENES CONCESIONADOS O EN COMODATO	0.00	0.00	0.00	0.00 (d)
7.6.1	BIENES BAJO CONTRATO EN CONCESIÓN	0.00	0.00	0.00	0.00 (d)
7.6.2	CONTRATO DE CONCESIÓN POR BIENES	0.00	0.00	0.00	0.00 (a)

NOTAS A LOS ESTADOS FINANCIEROS
 NOTAS DE MEMORIA
 Del 1 de Enero al 31 de Diciembre de 2023
 (Cifras en pesos)

7.6.3	BIENES BAJO CONTRATO EN COMODATO	0.00	0.00	0.00	0.00 (d)
7.6.4	CONTRATO DE COMODATO POR BIENES	0.00	0.00	0.00	0.00 (a)
7.7	BIENES ARQUEOLÓGICOS, ARTÍSTICOS E HISTÓRICOS	0.00	0.00	0.00	0.00 (d)
7.7.1	BIENES ARQUEOLÓGICOS EN CUSTODIA	0.00	0.00	0.00	0.00 (d)
7.7.2	CUSTODIA DE BIENES ARQUEOLÓGICOS	0.00	0.00	0.00	0.00 (a)
7.7.3	BIENES ARTÍSTICOS EN CUSTODIA	0.00	0.00	0.00	0.00 (d)
7.7.4	CUSTODIA DE BIENES ARTÍSTICOS	0.00	0.00	0.00	0.00 (a)
7.7.5	BIENES HISTÓRICOS EN CUSTODIA	0.00	0.00	0.00	0.00 (d)
7.7.6	CUSTODIA DE BIENES HISTÓRICOS	0.00	0.00	0.00	0.00 (a)
7.8	OTRAS CUENTAS DE ORDEN	0.00	0.00	0.00	0.00 (d)
7.8.1	OTRAS CUENTAS DE ORDEN	0.00	0.00	0.00	0.00 (d)

MEM-02 CUENTAS DE ORDEN PRESUPUESTARIAS DE INGRESOS:
 Concepto

2023 Característica


8.1.1	LEY DE INGRESOS ESTIMADA	74,942,985.00 Saldo
8.1.2	LEY DE INGRESOS POR EJECUTAR	1,412,721.67 Saldo
8.1.3	MODIFICACIONES A LA LEY DE INGRESOS ESTIMADA	14,813,870.26 Saldo
8.1.4	LEY DE INGRESOS DEVENGADA	88,344,133.59 Abonos
8.1.5	LEY DE INGRESOS RECAUDADA	88,344,119.53 Abonos


MEM-03 CUENTAS DE ORDEN PRESUPUESTARIAS DE EGRESOS:
 Concepto

2023 Característica

8.2.1	PRESUPUESTO DE EGRESOS APROBADO	74,942,985.00 Saldo
8.2.2	PRESUPUESTO DE EGRESOS POR EJERCER	838,867.57 Saldo
8.2.3	MODIFICACIONES AL PRESUPUESTO DE EGRESOS APROBADO	14,813,856.21 Saldo
8.2.4	PRESUPUESTO DE EGRESOS COMPROMETIDO	88,917,973.64 Cargos
8.2.5	PRESUPUESTO DE EGRESOS DEVENGADO	88,917,973.65 Cargos
8.2.6	PRESUPUESTO DE EGRESOS EJERCIDO	86,002,385.03 Cargos
8.2.7	PRESUPUESTO DE EGRESOS PAGADO	86,001,954.54 Cargos

Bajo protesta de decir verdad declaramos que los Estados Financieros y sus notas, son razonablemente correctos y son responsabilidad del emisor.


 DR. MARTIN ATIENZO LAZOS
 DIRECTOR ESTATAL


 LIC. MARCO ANTONIO CALZADA QUIÑONES
 SUBCOORDINADOR DE ADMINISTRACION, FINANZ

NOTAS A LOS ESTADOS FINANCIEROS
 NOTAS AL ESTADO DE SITUACIÓN FINANCIERA
 Del 1 de Enero al 31 de Diciembre de 2023
 (Cifras en pesos)

ESF-01 FONDOS CON AFECTACIÓN ESPECÍFICA E INVERSIONES FINANCIERAS:

Cuenta	Nombre de la Cuenta	Monto	Tipo
1.1.1.4	INVERSIONES TEMPORALES (HASTA 3 MESES)	0.00	
1.1.1.5	FONDOS CON AFECTACIÓN ESPECÍFICA	0.00	
1.1.2.1	INVERSIONES FINANCIERAS DE CORTO PLAZO	0.00	
1.2.1.1	INVERSIONES A LARGO PLAZO	0.00	
	TOTAL	0.00	

ESF-02 CONTRIBUCIONES POR RECUPERAR:

Cuenta	Nombre de la Cuenta	Monto	2022	2021	2020	2019	Factibilidad de cobro
1.1.2.2	CUENTAS POR COBRAR A CORTO PLAZO	80,714.37	726.49	1,774,221.35	517,699.42	0.00	
1.1.2.4	INGRESOS POR RECUPERAR A CORTO PLAZO	0.00	0.00	0.00	0.00	0.00	
	TOTAL	80,714.37	726.49	1,774,221.35	517,699.42	0.00	

ESF-03 CONTRIBUCIONES POR RECUPERAR CORTO PLAZO:

Cuenta	Nombre de la Cuenta	Monto	90 días	180 días	365 días	+365 días	Característica
1.1.2.3	DEUDORES DIVERSOS POR COBRAR A CORTO PLAZO	416,914.26	123,470.17	-33,499.43	255,329.55	71,613.97	
1.1.2.5	DEUDORES POR ANTICIPOS DE TESORERÍA A CORTO PLAZO	78,838.81	0.00	75,500.00	0.00	3,338.81	
1.1.3	DERECHOS A RECIBIR BIENES O SERVICIOS	0.00	0.00	0.00	0.00	0.00	
1.1.3.1	ANTICIPO A PROVEEDORES POR ADQUISICIÓN DE BIENES Y PRESTACIÓN DE SERVICIOS A CORTO PLAZO	0.00	0.00	0.00	0.00	0.00	
1.1.3.2	ANTICIPO A PROVEEDORES POR ADQUISICIÓN DE BIENES INMUEBLES Y MUEBLES A CORTO PLAZO	0.00	0.00	0.00	0.00	0.00	
1.1.3.3	ANTICIPO A PROVEEDORES POR ADQUISICIÓN DE BIENES INTANGIBLES A CORTO PLAZO	0.00	0.00	0.00	0.00	0.00	
1.1.3.4	ANTICIPO A CONTRATISTAS POR OBRAS PÚBLICAS A CORTO PLAZO	0.00	0.00	0.00	0.00	0.00	
1.1.3.9	OTROS DERECHOS A RECIBIR BIENES O SERVICIOS A CORTO PLAZO	0.00	0.00	0.00	0.00	0.00	
	TOTAL	495,753.07	123,470.17	42,000.57	255,329.55	74,952.78	

NOTAS A LOS ESTADOS FINANCIEROS
 NOTAS AL ESTADO DE SITUACIÓN FINANCIERA
 Del 1 de Enero al 31 de Diciembre de 2023
 (Cifras en pesos)

ESF-04 INVENTARIO:	Nombre de la Cuenta	Monto	Sistema de costeo	Método de valuación	Conveniencia de Apl.
1.1.4	INVENTARIO	0.00			
1.1.4.1	INVENTARIO DE MERCANCIAS PARA VENTA	0.00			
1.1.4.2	INVENTARIO DE MERCANCIAS TERMINADAS	0.00			
1.1.4.3	INVENTARIO DE MERCANCIAS EN PROCESO DE ELABORACIÓN	0.00			
1.1.4.4	INVENTARIO DE MATERIAS PRIMAS, MATERIALES Y SUMINISTROS PARA PRODUCCIÓN	0.00			
1.1.4.5	BIENES EN TRÁNSITO	0.00			
	TOTAL	0.00			
ESF-05 ALMACENES:	Nombre de la Cuenta	Monto	Método	Conveniencia de Aplicación	
1.1.5	ALMACENES	0.00			
1.1.5.1	ALMACÉN DE MATERIALES Y SUMINISTROS DE CONSUMO	0.00			
	TOTAL	0.00			
ESF-06 FIDEICOMISOS, MANDATOS Y CONTRATOS ANÁLOGOS:	Nombre de la Cuenta	Monto	Tipo	Característica	
1.2.1.3	FIDEICOMISOS, MANDATOS Y CONTRATOS ANÁLOGOS	0.00			
	TOTAL	0.00			
ESF-07 PARTICIPACIONES Y APORTACIONES DE CAPITAL, INVERSIONES A LARGO PLAZO Y TÍTULOS Y VALORES A LARGO PLAZO:	Nombre de la Cuenta	Monto			
1.2.1.1	INVERSIONES A LARGO PLAZO	0.00			
1.2.1.2	TÍTULOS Y VALORES A LARGO PLAZO	0.00			
1.2.1.4	PARTICIPACIONES Y APORTACIONES DE CAPITAL	0.00			
	TOTAL	0.00			

NOTAS A LOS ESTADOS FINANCIEROS
 NOTAS AL ESTADO DE SITUACIÓN FINANCIERA
 Del 1 de Enero al 31 de Diciembre de 2023
 (Cifras en pesos)

ESF-08 BIENES MUEBLES E INMUEBLES:

Cuenta	Nombre de la Cuenta	Monto	Dep. Gasto	Dep. Acum.	Método	Tasas (*)	Criterios
1.2.3	BIENES INMUEBLES, INFRAESTRUCTURA Y CONSTRUCCIONES EN PROCESO	107,401,090.18	0.00	0.00	Línea recta		
1.2.3.1	TERRENOS	54,638,565.36	0.00	0.00	Línea recta		
1.2.3.2	VIVIENDAS	0.00	0.00	0.00	Línea recta		
1.2.3.3	EDIFICIOS NO HABITACIONALES	52,762,524.82	0.00	0.00	Línea recta		
1.2.3.4	INFRAESTRUCTURA	0.00	0.00	0.00	Línea recta		
1.2.3.5	CONSTRUCCIONES EN PROCESO EN BIENES DE DOMINIO PÚBLICO	0.00	0.00	0.00	Línea recta		
1.2.3.6	CONSTRUCCIONES EN PROCESO EN BIENES PROPIOS	0.00	0.00	0.00	Línea recta		
1.2.3.9	OTROS BIENES INMUEBLES	0.00	0.00	0.00	Línea recta		
1.2.4	BIENES MUEBLES	47,668,641.41	4,958,195.11	7,412,396.32	Línea recta		
1.2.4.1	MOBILIARIO Y EQUIPO DE ADMINISTRACIÓN	7,197,123.70	972,619.87	1,458,592.17	Línea recta		
1.2.4.2	MOBILIARIO Y EQUIPO EDUCACIONAL Y RECREATIVO	4,049,615.38	365,675.54	524,539.61	Línea recta		
1.2.4.3	EQUIPO E INSTRUMENTAL MÉDICO Y DE LABORATORIO	489,392.12	60,730.72	91,096.50	Línea recta		
1.2.4.4	VEHÍCULOS Y EQUIPO DE TRANSPORTE	1,271,100.00	156,982.67	235,474.00	Línea recta		
1.2.4.5	EQUIPO DE DEFENSA Y SEGURIDAD	0.00	0.00	0.00	Línea recta		
1.2.4.6	MAQUINARIA, OTROS EQUIPOS Y HERRAMIENTAS	34,661,410.21	3,402,186.31	5,102,694.04	Línea recta		
1.2.4.7	COLECCIONES, OBRAS DE ARTE Y OBJETOS VALIOSOS	0.00	0.00	0.00	Línea recta		
1.2.4.8	ACTIVOS BIOLÓGICOS	0.00	0.00	0.00	Línea recta		
	TOTAL	155,069,731.59	4,958,195.11	7,412,396.32			

(*) La tasa anual es general salvo excepciones específicas

ESF-09 INTANGIBLES Y DIFERIDOS:

Cuenta	Nombre de la Cuenta	Monto	Amort. Gasto	Amort. Acum.	Método	Tasas (*)	Criterios
1.2.5	ACTIVOS INTANGIBLES	121,393.98	7,781.57	55,249.67	Línea recta		
1.2.5.1	SOFTWARE	121,393.98	7,781.57	55,249.67	Línea recta		
1.2.5.2	PATENTES, MARCAS Y DERECHOS	0.00	0.00	0.00	Línea recta		
1.2.5.3	CONCESIONES Y FRANQUICIAS	0.00	0.00	0.00	Línea recta		
1.2.5.4	LICENCIAS	0.00	0.00	0.00	Línea recta		
1.2.5.9	OTROS ACTIVOS INTANGIBLES	0.00	0.00	0.00	Línea recta		
1.2.7	ACTIVOS DIFERIDOS	0.00	0.00	0.00	Línea recta		
1.2.7.1	ESTUDIOS, FORMULACIÓN Y EVALUACIÓN DE	0.00	0.00	0.00	Línea recta		

NOTAS A LOS ESTADOS FINANCIEROS
 NOTAS AL ESTADO DE SITUACIÓN FINANCIERA
 Del 1 de Enero al 31 de Diciembre de 2023
 (Cifras en pesos)

Cuenta	Nombre de la Cuenta	Monto	Criterio
1.2.7.2	DERECHOS SOBRE BIENES EN RÉGIMEN DE ARRENDAMIENTO FINANCIERO	0.00	0.00
1.2.7.3	GASTOS PAGADOS POR ADELANTADO A LARGO PLAZO	0.00	0.00
1.2.7.4	ANTICIPOS A LARGO PLAZO	0.00	0.00
1.2.7.5	BENEFICIOS AL RETIRO DE EMPLEADOS PAGADOS POR ADELANTADO	0.00	0.00
1.2.7.9	OTROS ACTIVOS DIFERIDOS	0.00	0.00
	TOTAL	121,393.98	7,781.57
		55,249.67	

(*) La tasa anual es general salvo excepciones específicas

ESF-10 ESTIMACIONES Y DETERIORS:

Cuenta	Nombre de la Cuenta	Monto	Criterio
1.1.6	ESTIMACIÓN POR PÉRDIDAS O DETERIORO DE ACTIVOS CIRCULANTES	0.00	
1.1.6.1	ESTIMACIONES PARA CUENTAS INCOBRABLES POR DERECHOS A RECIBIR EFECTIVO O EQUIVALENTES	0.00	
1.1.6.2	ESTIMACIÓN POR DETERIORO DE INVENTARIOS	0.00	
	TOTAL	0.00	

ESF-11 OTROS ACTIVOS:

Cuenta	Nombre de la Cuenta	Monto	Característica
1.1.9	OTROS ACTIVOS CIRCULANTES	0.00	
1.2.9.1	BIENES EN CONCESIÓN	0.00	
1.2.9.2	BIENES EN ARRENDAMIENTO FINANCIERO	0.00	
1.2.9.3	BIENES EN COMODATO	0.00	
	TOTAL	0.00	

ESF-12 CUENTAS Y DOCUMENTOS POR PAGAR:

Cuenta	Nombre de la Cuenta	Monto	90 días	180 días	365 días	+365 días	Factibilidad de pago
2.1.1	CUENTAS POR PAGAR A CORTO PLAZO	10,061,818.20	10,655,827.59	131,655.24	-126,044.50	-599,620.13	
2.1.1.1	SERVICIOS PERSONALES POR PAGAR A CORTO PLAZO	3,811,574.58	3,800,454.61	2,777.04	0.00	8,342.93	
2.1.1.2	PROVEEDORES POR PAGAR A CORTO PLAZO	-488,535.70	-449,785.09	-8,729.48	-21,788.66	-8,232.47	
2.1.1.3	CONTRATISTAS POR OBRAS PÚBLICAS POR PAGAR	0.00	0.00	0.00	0.00	0.00	

NOTAS A LOS ESTADOS FINANCIEROS
 NOTAS AL ESTADO DE SITUACIÓN FINANCIERA
 Del 1 de Enero al 31 de Diciembre de 2023
 (Cifras en pesos)

2.1.1.4	PAGAR A CORTO PLAZO PARTICIPACIONES Y APORTACIONES POR PAGAR A CORTO PLAZO	1,540.85	1,540.85	0.00	0.00	0.00
2.1.1.5	TRANSFERENCIAS OTORGADAS POR PAGAR A CORTO PLAZO	0.00	0.00	0.00	0.00	0.00
2.1.1.6	INTERESES, COMISIONES Y OTROS GASTOS DE LA DEUDA PÚBLICA	0.00	0.00	0.00	0.00	0.00
2.1.1.7	RETENCIONES Y CONTRIBUCIONES POR PAGAR A CORTO PLAZO	5,296,155.55	7,064,474.95	131,019.08	-112,608.93	-1,786,729.55
2.1.1.8	DEVOLUCIONES DE LA LEY DE INGRESOS POR PAGAR A CORTO PLAZO	0.00	0.00	0.00	0.00	0.00
2.1.1.9	OTRAS CUENTAS POR PAGAR A CORTO PLAZO	1,441,082.92	239,142.27	6,588.60	8,353.09	1,186,998.96
2.1.2	DOCUMENTOS POR PAGAR A CORTO PLAZO	0.00	0.00	0.00	0.00	0.00
2.1.2.1	DOCUMENTOS COMERCIALES POR PAGAR A CORTO PLAZO	0.00	0.00	0.00	0.00	0.00
2.1.2.2	DOCUMENTOS CON CONTRATISTAS POR OBRAS PÚBLICAS POR PAGAR A CORTO PLAZO	0.00	0.00	0.00	0.00	0.00
2.1.2.9	OTROS DOCUMENTOS POR PAGAR A CORTO PLAZO	10,061,818.20	10,655,827.59	131,655.24	-126,044.50	-599,620.13
	TOTAL					

ESF-13 FONDOS Y BIENES DE TERCEROS:

Cuenta	Nombre de la Cuenta	Monto	Naturaleza	Característica
2.1.6	FONDOS Y BIENES DE TERCEROS EN GARANTÍA Y/O ADMINISTRACIÓN A CORTO PLAZO	0.00		
2.1.6.1	FONDOS EN GARANTÍA A CORTO PLAZO	0.00		
2.1.6.2	FONDOS EN ADMINISTRACIÓN A CORTO PLAZO	0.00		
2.1.6.3	FONDOS CONTINGENTES A CORTO PLAZO	0.00		
2.1.6.4	FONDOS DE FIDEICOMISOS, MANDATOS Y CONTRATOS ANÁLOGOS A CORTO PLAZO	0.00		
2.1.6.5	OTROS FONDOS DE TERCEROS EN GARANTÍA Y/O ADMINISTRACIÓN A CORTO PLAZO	0.00		
2.1.6.6	VALORES Y BIENES EN GARANTÍA A CORTO PLAZO	0.00		
2.2.5	FONDOS Y BIENES DE TERCEROS EN GARANTÍA Y/O ADMINISTRACIÓN A LARGO PLAZO	0.00		
2.2.5.1	FONDOS EN GARANTÍA A LARGO PLAZO	0.00		
2.2.5.2	FONDOS EN ADMINISTRACIÓN A LARGO PLAZO	0.00		
2.2.5.3	FONDOS CONTINGENTES A LARGO PLAZO	0.00		
2.2.5.4	FONDOS DE FIDEICOMISOS, MANDATOS Y	0.00		

NOTAS A LOS ESTADOS FINANCIEROS
 NOTAS AL ESTADO DE SITUACIÓN FINANCIERA
 Del 1 de Enero al 31 de Diciembre de 2023
 (Cifras en pesos)

2.2.5.5	CONTRATOS ANÁLOGOS A LARGO PLAZO	0.00		
	OTROS FONDOS DE TERCEROS EN GARANTÍA			
2.2.5.6	Y/O ADMINISTRACIÓN A LARGO PLAZO	0.00		
	VALORES Y BIENES EN GARANTÍA A LARGO PLAZO			
	TOTAL	0.00		

Cuenta	Nombre de la Cuenta	Monto	Naturaleza	Característica
ESF-14 PASIVOS DIFERIDOS:				
2.1.5	PASIVOS DIFERIDOS A CORTO PLAZO	0.00		
2.1.5.1	INGRESOS COBRADOS POR ADELANTADO A CORTO PLAZO	0.00		
2.1.5.2	INTERESES COBRADOS POR ADELANTADO A CORTO PLAZO	0.00		
2.1.5.9	OTROS PASIVOS DIFERIDOS A CORTO PLAZO	0.00		
2.2.4	PASIVOS DIFERIDOS A LARGO PLAZO	0.00		
2.2.4.1	CRÉDITOS DIFERIDOS A LARGO PLAZO	0.00		
2.2.4.2	INTERESES COBRADOS POR ADELANTADO A LARGO PLAZO	0.00		
2.2.4.9	OTROS PASIVOS DIFERIDOS A LARGO PLAZO	0.00		
	TOTAL	0.00		

Cuenta	Nombre de la Cuenta	Monto	Naturaleza	Característica
ESF-15 PROVISIONES:				
2.1.7	PROVISIONES A CORTO PLAZO	0.00		
2.1.7.1	PROVISIÓN PARA DEMANDAS Y JUICIOS A CORTO PLAZO	0.00		
2.1.7.2	PROVISIÓN PARA CONTINGENCIAS A CORTO PLAZO	0.00		
2.1.7.9	OTRAS PROVISIONES A CORTO PLAZO	0.00		
2.2.6	PROVISIONES A LARGO PLAZO	0.00		
2.2.6.1	PROVISIÓN PARA DEMANDAS Y JUICIOS A LARGO PLAZO	0.00		
2.2.6.2	PROVISIÓN PARA PENSIONES A LARGO PLAZO	0.00		
2.2.6.3	PROVISIÓN PARA CONTINGENCIAS A LARGO PLAZO	0.00		
2.2.6.9	OTRAS PROVISIONES A LARGO PLAZO	0.00		
	TOTAL	0.00		

NOTAS A LOS ESTADOS FINANCIEROS
 NOTAS AL ESTADO DE SITUACIÓN FINANCIERA
 Del 1 de Enero al 31 de Diciembre de 2023
 (Cifras en pesos)

Cuenta	Nombre de la Cuenta	Monto	Naturaleza	Característica
2.1.9	OTROS PASIVOS A CORTO PLAZO	0.00		
2.1.9.1	INGRESOS POR CLASIFICAR	0.00		
2.1.9.2	RECAUDACIÓN POR PARTICIPAR	0.00		
2.1.9.9	OTROS PASIVOS CIRCULANTES	0.00		
	TOTAL	0.00		

Bajo protesta de decir verdad declaramos que los Estados Financieros y sus notas, son razonablemente correctos y son responsabilidad del emisor.



DR. MARTÍN ATIENZA LAÑOS
 DIRECTOR ESTATAL



LIC. MARCO ANTONIO CRUZADA QUIÑONES
 SUBCOORDINADOR DE ADMINISTRACIÓN FINANZ

COLEGIO DE EDUCACION PROFESIONAL TÉCNICA DEL ESTADO DE DURANGO

NOTAS A LOS ESTADOS FINANCIEROS

NOTAS AL ESTADO DE VARIACIÓN EN LA HACIENDA PÚBLICA/PATRIMONIO

Del 1 de Enero al 31 de Diciembre de 2023

(Cifras en pesos)


VPH-01 PATRIMONIO CONTRIBUIDO:

Cuenta	Nombre de la Cuenta	Monto	Tipo	Naturaleza
3.1.1	APORTACIONES	0.00		
3.1.2	DONACIONES DE CAPITAL	56,466,169.44		
3.1.3	ACTUALIZACIÓN DE LA HACIENDA PÚBLICA/PATRIMONIO	0.00		
	TOTAL	56,466,169.44		

VPH-02 PATRIMONIO GENERADO:

Cuenta	Nombre de la Cuenta	Monto	Procedencia
3.2.1	RESULTADOS DEL EJERCICIO (AHORRO / DESAHORRO)	-5,539,812.78	
3.2.2	RESULTADOS DE EJERCICIOS ANTERIORES	-54,313,620.51	
3.2.3	REVALÚOS	153,317,187.33	
3.2.3.1	REVALÚO DE BIENES INMUEBLES	101,867,117.73	
3.2.3.2	REVALÚO DE BIENES MUEBLES	51,394,041.60	
3.2.3.3	REVALÚO DE BIENES INTANGIBLES	56,028.00	
3.2.3.9	OTROS REVALÚOS	0.00	
3.2.4	RESERVAS	0.00	
3.2.4.1	RESERVAS DE PATRIMONIO	0.00	
3.2.4.2	RESERVAS TERRITORIALES	0.00	
3.2.4.3	RESERVAS POR CONTINGENCIAS	0.00	
3.2.5	RECTIFICACIONES DE RESULTADOS DE EJERCICIOS ANTERIORES	723,905.13	
3.2.5.1	CAMBIOS EN POLÍTICAS CONTABLES	723,764.96	
3.2.5.2	CAMBIOS POR ERRORES CONTABLES	140.17	
	TOTAL	94,187,659.17	

Bajo protesta de decir verdad declaramos que los Estados Financieros y sus notas, son razonablemente correctos y son responsabilidad del emisor.


 DR. MARTIN ATIENZO LAZOS
 DIRECTOR ESTATAL


 LIC. MARCO ANTONIO CANZADA QUIÑONES
 SUBCOORDINADOR DE ADMINISTRACION, FINANZ

NOTAS A LOS ESTADOS FINANCIEROS
 NOTAS AL ESTADO DE FLUJOS DE EFECTIVO
 Del 1 de Enero al 31 de Diciembre de 2023
 (Cifras en pesos)

EFE-01 FLUJO DE EFECTIVO:

Concepto	2023	2022
1.1.1.1 EFECTIVO	0.00	0.00
1.1.1.2 BANCOS/TESORERÍA	9,507,782.85	10,818,729.16
1.1.1.3 BANCOS/DEPENDENCIAS Y OTROS	0.00	0.00
1.1.1.4 INVERSIONES TEMPORALES (HASTA 3 MESES)	0.00	0.00
1.1.1.5 FONDOS CON AFECTACIÓN ESPECÍFICA	0.00	0.00
1.1.1.6 DEPÓSITOS DE FONDOS DE TERCEROS EN GARANTÍA Y/O ADMINISTRACIÓN	0.00	0.00
1.1.1.9 OTROS EFECTIVOS Y EQUIVALENTES	0.00	0.00
1.1.1 TOTAL	9,507,782.85	10,818,729.16

EFE-02 ADQUISICIONES DE ACTIVIDADES DE INVERSIÓN EFECTIVAMENTE PAGADAS:

Concepto	2023	2022
1.2.3 BIENES INMUEBLES, INFRAESTRUCTURA Y CONSTRUCCIONES EN PROCESO	0.00	0.00
1.2.3.1 TERRENOS	0.00	0.00
1.2.3.2 VIVIENDAS	0.00	0.00
1.2.3.3 EDIFICIOS NO HABITACIONALES	0.00	0.00
1.2.3.4 INFRAESTRUCTURA	0.00	0.00
1.2.3.5 CONSTRUCCIONES EN PROCESO EN BIENES DE DOMINIO PÚBLICO	0.00	0.00
1.2.3.6 CONSTRUCCIONES EN PROCESO EN BIENES PROPIOS	0.00	0.00
1.2.3.9 OTROS BIENES INMUEBLES	0.00	0.00
1.2.4 BIENES MUEBLES	0.00	3,243,973.60
1.2.4.1 MOBILIARIO Y EQUIPO DE ADMINISTRACIÓN	0.00	0.00
1.2.4.2 MOBILIARIO Y EQUIPO EDUCACIONAL Y RECREATIVO	0.00	2,893,783.56
1.2.4.3 EQUIPO E INSTRUMENTAL MÉDICO Y DE LABORATORIO	0.00	0.00
1.2.4.4 VEHÍCULOS Y EQUIPO DE TRANSPORTE	0.00	315,400.00
1.2.4.5 EQUIPO DE DEFENSA Y SEGURIDAD	0.00	0.00
1.2.4.6 MAQUINARIA, OTROS EQUIPOS Y HERRAMIENTAS	0.00	34,790.04
1.2.4.7 COLECCIONES, OBRAS DE ARTE Y OBJETOS VALIOSOS	0.00	0.00
1.2.4.8 ACTIVOS BIOLÓGICOS	0.00	0.00
1.2.5 ACTIVOS INTANGIBLES	0.00	65,365.98
1.2.5.1 SOFTWARE	0.00	65,365.98
1.2.5.2 PATENTES, MARCAS Y DERECHOS	0.00	0.00
1.2.5.3 CONCESIONES Y FRANQUICIAS	0.00	0.00
1.2.5.4 LICENCIAS	0.00	0.00
1.2.5.9 OTROS ACTIVOS INTANGIBLES	0.00	0.00
TOTAL DE APLICACIÓN DE EFECTIVO POR ACTIVIDADES DE INVERSIÓN	0.00	3,309,339.58

NOTAS A LOS ESTADOS FINANCIEROS
 NOTAS AL ESTADO DE FLUJOS DE EFECTIVO
 Del 1 de Enero al 31 de Diciembre de 2023
 (Cifras en pesos)


EFE-03 CONCILIACIÓN DE LOS FLUJOS DE EFECTIVO NETOS DE LAS ACTIVIDADES DE OPERACIÓN:

Concepto		2023	2022
3.2.1	RESULTADOS DEL EJERCICIO (AHORRO / DESAHORRO)	-5,539,812.78	4,347,182.17
	(+) MOVIMIENTOS DE PARTIDAS QUE NO AFECTAN AL EFECTIVO	7,881,995.79	2,501,778.32
5.4	INTERESES, COMISIONES Y OTROS GASTOS DE LA DEUDA PÚBLICA	0.00	0.00
5.5	OTROS GASTOS Y PÉRDIDAS EXTRAORDINARIAS	4,965,976.68	2,501,669.31
5.6	INVERSIÓN PÚBLICA	0.00	0.00
2.1.1	INCREMENTOS EN CUENTAS POR PAGAR DE ACTIVIDADES DE OPERACIÓN	2,916,019.11	109.01
	(-) MOVIMIENTOS DE PARTIDAS QUE NO AFECTAN AL EFECTIVO	18.02	0.00
4.x	INGRESOS DE OPERACIÓN NO PRESUPUESTARIOS	3.96	0.00
1x,5x	GASTOS DE OPERACIÓN NO CONTABLES	0.00	0.00
1.1.2	INCREMENTOS EN CUENTAS POR COBRAR DE ACTIVIDADES DE OPERACIÓN	14.06	0.00
	(=) FLUJOS DE EFECTIVO NETOS DE LAS ACTIVIDADES DE OPERACIÓN	2,342,164.99	6,848,960.49

Bajo protesta de decir verdad declaramos que los Estados Financieros y sus notas, son razonablemente correctos y son responsabilidad del emisor.



DR. MARTIN ATIENZO LAZOS
 DIRECTOR ESTATAL



LIC. MARCO ANTONIO CALZADA QUIÑONES
 SUBCOORDINADOR DE ADMINISTRACION, FINANZ

COLEGIO DE EDUCACIÓN PROFESIONAL DE DURANGO

ORGANISMO PÚBLICO DESCENTRALIZADO DEL GOBIERNO DEL ESTADO DE DURANGO

NOTAS DE GESTIÓN ADMINISTRATIVA

Los Estados Financieros de los entes públicos, proveen de información financiera a los principales usuarios de la misma, a la Secretaría de Educación, Secretaría de Finanzas y de Administración- Coordinación de Normatividad y Registro de Entidades Paraestatales, ambas del Gobierno del Estado de Durango y a los ciudadanos.

El objetivo del presente documento es la revelación del contexto y de los aspectos económicos financieros más relevantes que influyeron en las decisiones del período, y que deberán ser considerados en la elaboración de la Información Financiera al cierre 2023 para la Cuenta Pública, para comprensión de los mismos y sus particularidades.

De esta manera se informa y explica la respuesta del gobierno a las condiciones relacionadas con la información financiera de cada período de gestión; además, de exponer aquellas políticas que podrían afectar la toma de decisiones en períodos posteriores.

1. Introducción:

El Colegio contribuye al desarrollo estatal mediante la formación de recursos humanos calificados en educación tecnológica del nivel medio superior atendiendo requerimientos y necesidades del sector productivo de la región.

2. Describir el panorama Económico y Financiero:

No aplica.

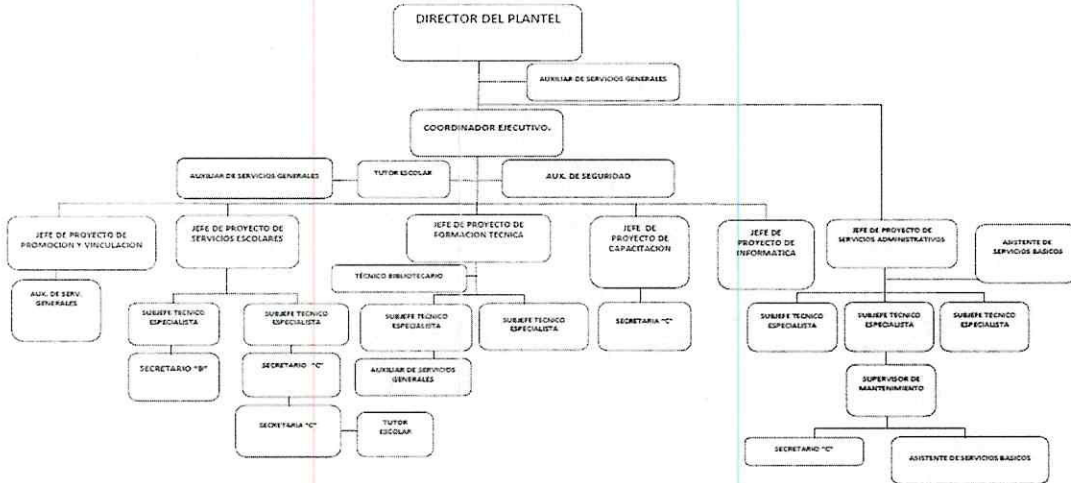
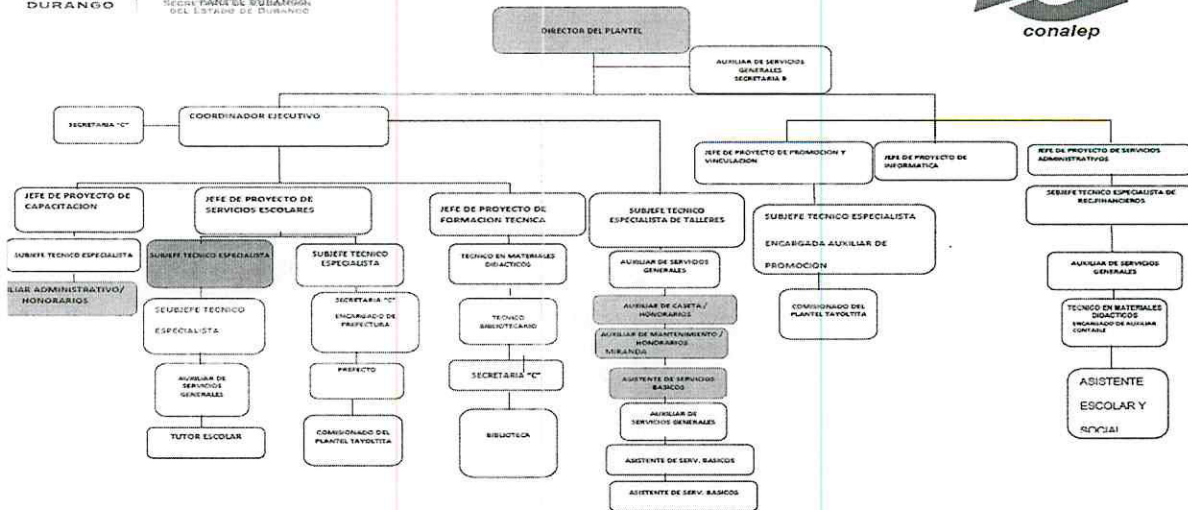
3. Autorización e Historia:

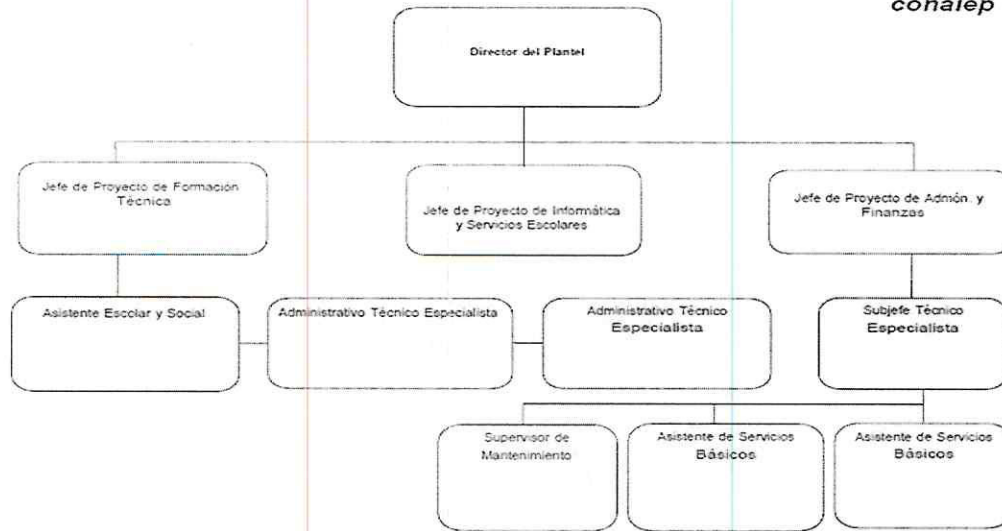
a) Fecha de creación del ente.

El Decreto Administrativo de Creación del Colegio de Educación Técnica del Estado de Durango, se encuentra publicado en el Periódico Oficial No. 36 de fecha 6 de mayo de 1999, sufriendo modificaciones, publicadas el 20 de febrero de 2014 en el Periódico Oficial No. 15 Bis.

b) Estructura Orgánica.

Estructura organizacional de conformidad con el Reglamento Interior





4. Organización y Objeto Social:

a) Objeto social

Contribuir al desarrollo Municipal y Estatal mediante la formación de profesionales técnicos, conforme a los requerimientos y necesidades del Sector Productivo y de la Superación Profesional y Social del individuo.

b) Principal actividad

Formación de Profesionales Técnicos Bachiller, venta de servicios de capacitación y servicios tecnológicos; y de evaluación en competencia laborales.

Nuestra Misión

Formar Profesionales Técnicos - Bachilleres, a través de un Modelo Académico de Calidad para la Competitividad, mediante una modalidad escolarizada y mixta; otorgamos servicios de capacitación y evaluación en competencias laborales, manteniendo una estrecha vinculación con los sectores productivos.

Nuestra Visión

Somos líderes en la formación de Profesionales Técnicos Bachilleres, en la capacitación y evaluación de competencias laborales, respondiendo efectivamente a las necesidades del sector productivo.

c) Ejercicio fiscal

Al 31 de diciembre de 2023.

d) Régimen jurídico (Forma como está dada de alta la entidad ante la S.H.C.P.)

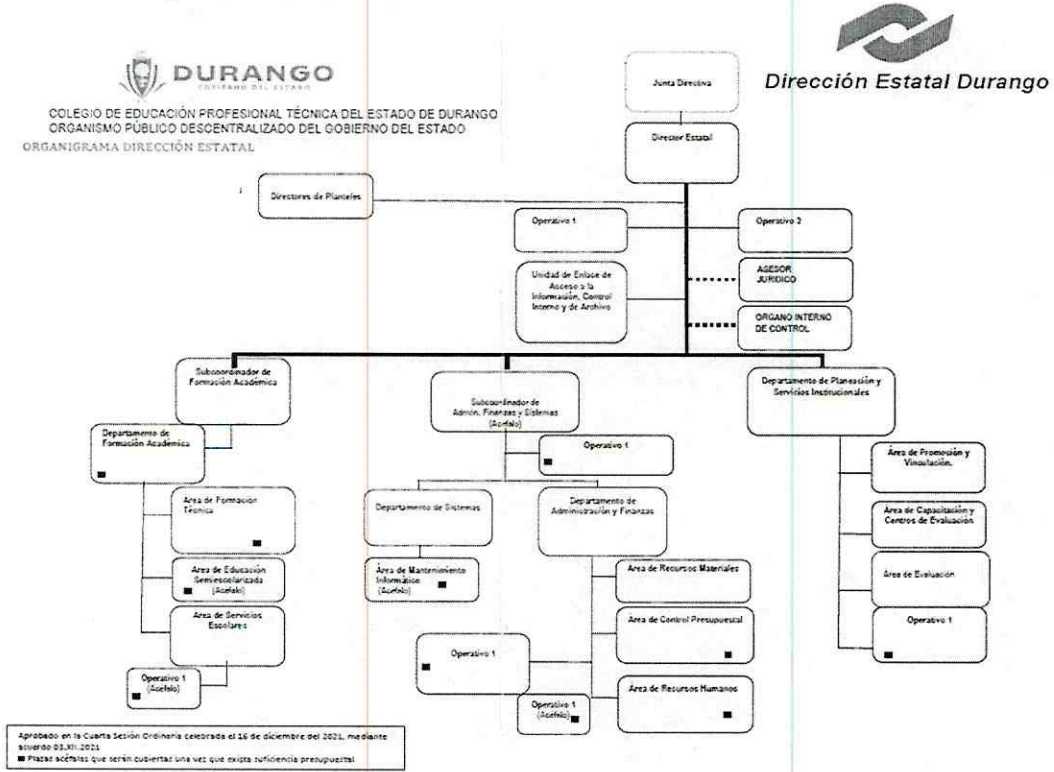
Persona Moral con fines no lucrativos (Escuelas de educación media superior perteneciente al sector público).

e) Consideraciones fiscales del ente: revelar el tipo de contribuciones que esté obligado a pagar o retener.

- Declaración Informativa Anual de Retenciones de ISR por arrendamiento de inmueble
- Declaración Informativa Anual de pagos y retenciones de servicios profesionales, Retenciones de ISR por arrendamiento de inmuebles.

- Pago Provisional mensual de retenciones de impuesto sobre la renta (ISR) por Sueldos y Salarios.
- Declaración anual de Impuesto sobre la renta donde informen sobre los pagos y retenciones de Servicios Profesionales (Personas Morales)
- Declaración Anual de Impuestos sobre la renta donde se informe sobre las retenciones efectuadas por pago de rentas de bienes inmuebles.
- Declaración Anual donde se informe sobre las retenciones de los trabajadores que recibieron Sueldos y Salarios y trabajadores asimilados a salarios.
- Declaración y pago provisional mensual de Impuesto sobre la renta por las retenciones realizadas a los trabajadores asimilados a salarios.
- Declaración y pago provisional mensual de impuesto sobre la renta por las retenciones realizadas por servicios profesionales.
- Declaración y pago provisional mensual de las retenciones de impuesto sobre la renta realizadas por el pago de rentas de bienes inmuebles.
- Declaración informativa anual del subsidio para el empleo.

f)) Estructura Organizacional básica



g) Fideicomisos, mandatos y análogos de los cuales es fideicomitente o fiduciario.

No aplica

5. Bases de Preparación de los Estados Financieros:

a) Sí, se ha observado la normatividad emitida por el CONAC y las disposiciones legales aplicables.

Las bases de preparación de la Cuenta Pública 2023 observan en cierta medida la normatividad emitida por el CONAC y las disposiciones legales aplicables tales como el sistema de contabilidad SGC IV, Ley General de Contabilidad Gubernamental, Ley del Impuesto Sobre la Renta, Ley del ISSSTE, Ley de Adquisiciones, Arrendamientos y Servicios del Sector Público.

b) La normatividad aplicada para el reconocimiento, valuación y revelación de los diferentes rubros de la información financiera, así como las bases de medición utilizadas para la elaboración de los estados financieros.

Las bases de preparación de los Estados Financieros observan en cierta medida la normatividad aplicada para el reconocimiento, valuación y revelación de los diferentes rubros de la información financiera, así como las bases de medición utilizadas para la elaboración de los estados financieros; por ejemplo: costo histórico, valor de realización, valor razonable, depreciación en línea recta, valor de recuperación o cualquier otro método empleado y los criterios de aplicación de los mismos.

c) Postulados básicos.

Estos, están considerados en la preparación de los Estados Financieros del Colegio de Educación Profesional Técnica del estado de Durango para dar uniformidad en integración de la misma.

d) Normatividad supletoria.

Por el origen legal, al Colegio le aplica adicionalmente a la normatividad emitida por el Gobierno del Estado, la normatividad federal como es el Convenio de Coordinación para la Federalización de los Servicios de Educación Profesional Técnica, Ley de Coordinación Fiscal, Ley Federal de Presupuesto y Responsabilidad Hacendaria, y el Presupuesto de Egresos de la Federación para cada ejercicio fiscal.

e) Para las entidades que por primera vez estén implementando el base devengado de acuerdo a La Ley de Contabilidad, deberán:

-Revelar las nuevas políticas de reconocimiento:

No aplica

-Plan de implementación:

No aplica

-Revelar los cambios en las políticas, la clasificación y medición de las mismas, así como su impacto en la información financiera:

No aplica

6. Políticas de Contabilidad Significativas:

a) Actualización: se informará del método utilizado para la actualización del valor de los activos, pasivos y Hacienda Pública y/o patrimonio y las razones de dicha elección. Así como informar de la desconexión o reconexión inflacionaria:

El Colegio de Educación Profesional Técnica del estado de Durango, con fundamento en las reglas de registro y valoración de Patrimonio, actualiza (registro) los bienes a su costo de adquisición en base al Postulado Básico de "Valuación" que hace referencia a todos los eventos que afecten económicamente al ente público deben ser cuantificados en términos monetarios y se registraran al costo histórico o al valor económico más objetivo registrándose en moneda nacional. Así mismo la actualización de las obligaciones de pago (pasivo) se efectúan conforme al marco jurídico de las leyes en materia laboral, manual de prestaciones del propio Colegio, Condiciones Generales de Trabajo, Ley del ISSSTE, contratos de carácter mercantil y leyes fiscales en materia de retención del impuesto.

b) Informar sobre la realización de operaciones en el extranjero y de sus efectos en la información financiera gubernamental:

No aplica

c) Método de valuación de la inversión en acciones de Compañías subsidiarias no consolidadas y asociadas:

No aplica

d) Sistema y método de valuación de inventarios y costo de lo vendido:

No aplica

e) Beneficios a empleados: revelar el cálculo de la reserva actuarial, valor presente de los ingresos esperados comparado con el valor presente de la estimación de gastos tanto de los beneficiarios actuales como futuros:

No aplica

f) Provisiones: objetivo de su creación, monto y plazo:

Las provisiones de pasivo, monto y el plazo para ejercer el gasto devengado se realiza en base a Ley General de Contabilidad Gubernamental, Ley de disciplina Financiera y de Responsabilidad Hacendaria del Estado de Durango y sus Municipios, Ley de Presupuesto, Contabilidad y Gasto Público del Estado, Ley de Responsabilidad Patrimonial del Estado de Durango y sus Municipios, Ley de Egresos del Estado Libre y Soberano de Durango para el Ejercicio Fiscal 2023.

g) Reservas: objetivo de su creación, monto y plazo:

El Colegio no cuenta con un fondo de contingencias laboral para este tipo de compromisos, los pagos de estos conceptos son sufragados por el Estado.

h) Cambios en políticas contables y corrección de errores junto con la revelación de los efectos que se tendrá en la información financiera del ente público, ya sea retrospectivos o prospectivos:

El Colegio, a partir del ejercicio fiscal 2011 ha venido presentando la nueva estructura de registro contable y presupuestal normada por el CONAC. Asimismo, Manual de Contabilidad, las guías contabilizadoras y los nuevos procesos de registro que de ellas emanan han sido aplicadas en el sitio del Consejo de Armonización Contable del Estado de Durango (CEAC).

i) Reclasificaciones: Se deben revelar todos aquellos movimientos entre cuentas por efectos de cambios en los tipos de operaciones:

En el periodo de enero a diciembre de 2023, no se realizaron reclasificaciones contables que hayan tenido origen en operaciones distintas a las propias de los fines del Colegio.

j) Depuración y cancelación de saldos:

Los saldos de cuentas de activo fijo y pasivos, por las compras realizadas en la Dirección Estatal y su transferencia a distintas unidades administrativas, se deberá depurar y compensar cuentas por cobrar, deudores diversos a efecto de mostrar saldos veraces.

7. Posición en Moneda Extranjera y Protección por Riesgo Cambiario:

Se informará sobre:

a) Activos en moneda extranjera:

No aplica

b) Pasivos en moneda extranjera:

No aplica

c) Posición en moneda extranjera:

No aplica

d) Tipo de cambio:

No aplica

e) Equivalente en moneda nacional:

No aplica

8. Reporte Analítico del Activo:

Debe mostrar la siguiente información:

a) Vida útil o porcentajes de depreciación, deterioro o amortización utilizados en los diferentes tipos de activos:

No aplica

b) Cambios en el porcentaje de depreciación o valor residual de los activos:

Esta actividad se realiza anualmente conforme a las disposiciones normativas aplicables.

c) Importe de los gastos capitalizados en el ejercicio, tanto financieros como de investigación y desarrollo:

No aplica

d) Riegos por tipo de cambio o tipo de interés de las inversiones financieras:

No aplica

e) Valor activado en el ejercicio de los bienes construidos por la entidad:

No aplica

f) Otras circunstancias de carácter significativo que afecten el activo, tales como bienes en garantía, señalados en embargos, litigios, títulos de inversiones entregados en garantías, baja significativa del valor de inversiones financieras, etc.:

No aplica

g) Desmantelamiento de Activos, procedimientos, implicaciones, efectos contables:

No aplica

h) Administración de activos; planeación con el objetivo de que el ente los utilice de manera más efectiva:

Se trabaja en la Regularización de Control Patrimonial que tiene como propósito identificar cada bien, su costo y resguardante y logra de esta manera la eficiencia de la administración de los activos del Colegio.

a) Inversiones en valores:

No aplica.

b) Patrimonio de Organismos descentralizados de Control Presupuestario Indirecto:

No aplica

c) Inversiones en empresas de participación Mayoritaria:

No aplica

d) Inversiones en empresas de participación minoritaria:

No aplica

e) Patrimonio de organismos descentralizados de control presupuestario directo, según corresponda:

No aplica

9. Fideicomisos, Mandatos y Análogos:

Se deberá informar:

a) Por ramo administrativo que los reporta:

No aplica

b) Enlistar los de mayor monto de disponibilidad, relacionando aquéllos que conforman el 80% de las disponibilidades:

No aplica

10. Reporte de la Recaudación:

a) Análisis del comportamiento de la recaudación correspondiente al ente público o cualquier tipo de ingreso, de forma separada los ingresos locales de los federales:

a) FAETA

Al mes de diciembre 2023 se recibieron ministraciones de la Federación a través del Estado por un monto de \$54'447,342.07, monto equivalente a un 106.12 sobre el Presupuesto Anual Aprobado, como se muestra a continuación:

b) ESTATAL

Al mes de diciembre de 2023, se recibieron ministraciones del Estado por un monto de \$26,380,459.61, monto equivalente a un 86.56% sobre el Presupuesto Anual Modificado, como se muestra a continuación:

c) Proyección de la recaudación e ingresos propios en el mediano plazo:

Servicios (captación de recursos en Planteles Educativos)

Al cierre del mes de diciembre de 2023 se logro una captación de **Servicios** del orden de \$7,517,109.70, cifra que representa un 123.97% sobre la Proyección Anual.

FUENTE DE FINANCIAMIENTO	PRESUPUESTO AUTORIZADO	PRESUPUESTO MODIFICADO	INGRESO DEVENGADO
FEDERAL	\$51,307,197.00	\$54,446,564.28	\$54,446,564.28
ESTATAL	\$17,935,788.00	\$26,380,473.65	\$26,380,459.61
INGRESOS PROPIOS	\$5,700,000.00	\$7,515,997.91	\$7,517,109.70
REMANENTES 2022		\$1,413,819.42	
Total Ingreso	\$74,942,985.00	\$89,756,855.26	\$88,344,133.59

11. Información sobre la Deuda y el Reporte Analítico de la Deuda:

Se informará lo siguiente:

a) Utilizar al menos los siguientes indicadores: deuda respecto al PIB y deuda respecto a la recaudación tomando, como mínimo, un período igual o menor a 5 años.

No aplica

b) Información de manera agrupada por tipo de valor gubernamental o instrumento financiero en la que se considere intereses, comisiones, tasa, perfil de vencimiento y otros gastos de la deuda.

* Se anexará la información en las notas de desglose.

Esta respuesta sólo es aplicable a la Contabilidad Central de Gobierno del Estado, por lo tanto, este espacio no le aplicará al Sector Paraestatal.

No aplica

12. Calificaciones otorgadas:

Informar, tanto del ente público como cualquier transacción realizada, que haya sido sujeta a una calificación crediticia:

Esta respuesta sólo es Aplicable a la contabilidad Central, por lo tanto, este espacio **no le aplicará** al Sector Paraestatal.

13. Proceso de Mejora:

Se informará de:

a) Principales Políticas de control interno:

Adicionalmente a los controles reportados, se establecieron los siguientes:

✓ Apertura de cuentas bancarias para identificar la recepción de recursos Federales, y Estatales por cada ejercicio fiscal.

b) Medidas de desempeño financiero, metas y alcance:

El Colegio cuenta con solvencia y liquidez debido a la generación de ingresos propios que permiten atender el gasto de operación; con el recurso federal y recurso estatal se atiende el capítulo de Servicios Personales principalmente.

14. Información por Segmentos:

Cuando se considere necesario se podrá revelar la información financiera de manera segmentada debido a la diversidad de las actividades y operaciones que realizan los entes públicos, ya que la misma proporciona información acerca de las diferentes actividades operativas en las cuales participa, de los productos o servicios que maneja, de las diferentes áreas geográficas, de los grupos homogéneos con el objetivo de entender el desempeño del ente, evaluar mejor los riesgos y beneficios del mismo; y entenderlo como un todo y sus partes integrantes.

Consecuentemente, esta información contribuye al análisis más preciso de la situación financiera, grados y fuentes de riesgo y crecimiento potencial de negocio.

No aplica


16. Partes Relacionadas:

No Aplica

17. Responsabilidad sobre la presentación razonable de los Estados Financieros:

“Bajo protesta de decir verdad declaramos que los Estados Financieros y sus Notas, son razonablemente correctos y son responsabilidad del emisor”

Elaboró


Lic. Marco Antonio Calzada Quiñones
Subordinación de Administración
Finanzas y Sistemas

Autorizó


Dr. Martin Atienza Lazos
Director Estatal

NOTAS A LOS ESTADOS FINANCIEROS
 NOTAS AL ESTADO DE ACTIVIDADES
 Del 1 de Enero al 31 de Diciembre de 2023
 (Cifras en pesos)

EA-01 INGRESOS Y OTROS BENEFICIOS:

Cuenta	Nombre de la Cuenta	Monto	% de Rubro	Característica
4	INGRESOS Y OTROS BENEFICIOS	88,344,137.55		
4.1	INGRESOS DE GESTIÓN	7,517,109.70		
4.1.1	IMPUESTOS	0.00	0.00%	
4.1.1.1	IMPUESTOS SOBRE LOS INGRESOS	0.00	0.00%	
4.1.1.2	IMPUESTOS SOBRE EL PATRIMONIO	0.00	0.00%	
4.1.1.3	IMPUESTOS SOBRE LA PRODUCCIÓN, EL CONSUMO Y LAS TRANSACCIONES	0.00	0.00%	
4.1.1.4	IMPUESTOS AL COMERCIO EXTERIOR	0.00	0.00%	
4.1.1.5	IMPUESTOS SOBRE NÓMINAS Y ASIMILABLES	0.00	0.00%	
4.1.1.6	IMPUESTOS ECOLÓGICOS	0.00	0.00%	
4.1.1.7	ACCESORIOS DE IMPUESTOS	0.00	0.00%	
4.1.1.8	IMP. NO COMPRENDIDOS EN LA LEY DE ING. VIGENTE CAUS. EN EJER. FISC. ANT. PEND. DE LIQ. O PAGO	0.00	0.00%	
4.1.1.9	OTROS IMPUESTOS	0.00	0.00%	
4.1.2	CUOTAS Y APORTACIONES DE SEGURIDAD SOCIAL	0.00	0.00%	
4.1.2.1	APORTACIONES PARA FONDOS DE VIVIENDA	0.00	0.00%	
4.1.2.2	CUOTAS PARA LA SEGURIDAD SOCIAL	0.00	0.00%	
4.1.2.3	CUOTAS DE AHORRO PARA EL RETIRO	0.00	0.00%	
4.1.2.4	ACCESORIOS DE CUOTAS Y APORTACIONES DE SEGURIDAD SOCIAL	0.00	0.00%	
4.1.2.9	OTRAS CUOTAS Y APORTACIONES PARA LA SEGURIDAD SOCIAL	0.00	0.00%	
4.1.3	CONTRIBUCIONES DE MEJORAS	0.00	0.00%	
4.1.3.1	CONTRIBUCIONES DE MEJORAS POR OBRAS PÚBLICAS	0.00	0.00%	
4.1.3.2	CON. DE MEJ. NO COMP. EN LA LEY DE ING. VIGENTE CAUS. EN EJER. FISC. ANT. PEND. DE LIQ. O PAGO	0.00	0.00%	
4.1.4	DERECHOS	0.00	0.00%	
4.1.4.1	DERECHOS POR EL USO, GOCE, APROVECHAMIENTO O EXPLOTACIÓN DE BIENES DE DOMINIO PÚBLICO	0.00	0.00%	
4.1.4.3	DERECHOS POR PRESTACIÓN DE SERVICIOS	0.00	0.00%	
4.1.4.4	ACCESORIOS DE DERECHOS	0.00	0.00%	
4.1.4.5	DERECHOS NO COMP. EN LA LEY DE ING. VIGENTE CAUS. EN EJER. FISC. ANT. PEND. DE LIQ. O PAGO	0.00	0.00%	
4.1.4.9	OTROS DERECHOS	0.00	0.00%	
4.1.5	PRODUCTOS	1,111.80	100.00%	
4.1.5.1	PRODUCTOS	1,111.80	100.00%	
4.1.5.4	PRODUCTOS NO COMP. EN LA LEY DE ING. VIGENTE CAUS. EN EJER. FISC. ANT. PEND. DE LIQ. O PAGO	0.00	0.00%	
4.1.6	APROVECHAMIENTOS	0.00	0.00%	
4.1.6.2	MULTAS	0.00	0.00%	
4.1.6.3	INDEMNIZACIONES	0.00	0.00%	
4.1.6.4	REINTEGROS	0.00	0.00%	
4.1.6.5	APROVECHAMIENTOS PROVENIENTES DE OBRAS PÚBLICAS	0.00	0.00%	
4.1.6.6	APROVECHAMIENTOS NO COMP. EN LA LEY DE ING. VIGENTE CAUS. EN EJER. FISC. ANT. PEND. DE LIQ. O PAGO	0.00	0.00%	
4.1.6.8	ACCESORIOS DE APROVECHAMIENTOS	0.00	0.00%	
4.1.6.9	OTROS APROVECHAMIENTOS	0.00	0.00%	
4.1.7	INGRESOS POR VENTA DE BIENES Y	7,515,997.90	100.00%	

NOTAS A LOS ESTADOS FINANCIEROS
 NOTAS AL ESTADO DE ACTIVIDADES
 Del 1 de Enero al 31 de Diciembre de 2023
 (Cifras en pesos)

4.1.7.1	PRESTACIÓN DE SERVICIOS INGRESOS POR VENTA DE BIENES Y PREST. DE SERV. DE INST. PÚBLICAS DE SEGURIDAD SOCIAL	0.00	0.00%	_____
4.1.7.2	INGRESOS POR VENTA DE BIENES Y PREST. DE SERV. DE EMPR. PRODUCT. DEL ESTADO	0.00	0.00%	_____
4.1.7.3	INGRESOS POR VENTA DE BIENES Y PREST. DE SERV. DE ENT. PARAEST. Y FIDEIC. NO EMPR Y NO FINANC	7,515,997.90	100.00%	_____
4.1.7.4	INGRESOS POR VENTA DE BIENES Y PREST. DE SERV. DE ENT. PARAEST. EMPR NO FINANC C/PART EST MAY	0.00	0.00%	_____
4.1.7.5	INGRESOS POR VENTA DE BIENES Y PREST. DE SERV. DE ENT. PARAEST. EMPR FINANC MONET C/PART EST MAY	0.00	0.00%	_____
4.1.7.6	INGRESOS POR VENTA DE BIENES Y PREST. DE SERV. DE ENT. PARAEST. EMPR FINANC NO MONET C/PART EST MAY	0.00	0.00%	_____
4.1.7.7	INGRESOS POR VENTA DE BIENES Y PREST. DE SERV. DE FIDEIC. FINANC PÚBLICOS C/PART EST MAY	0.00	0.00%	_____
4.1.7.8	INGRESOS POR VENTA DE BIENES Y PREST. DE SERV. DE LOS PODERES LEG. Y JUDICIAL Y DE LOS ÓRGANOS AUT.	0.00	0.00%	_____
4.2	PART, APORT, CONV, INCENT. DERIV. D/COLAB. FISCAL, F. DIST. DE APORT, TRANSF, ASIG, SUBS Y SUBV Y P Y JUB	80,827,023.89		
4.2.1	PART, APORT, CONV, INCENT. DERIV. D/COLAB. FISCAL, F. DIST. DE APORT	0.00	0.00%	_____
4.2.1.1	PARTICIPACIONES	0.00	0.00%	_____
4.2.1.2	APORTACIONES	0.00	0.00%	_____
4.2.1.3	CONVENIOS	0.00	0.00%	_____
4.2.1.4	INCENTIVOS DERIVADOS DE LA COLABORACIÓN FISCAL	0.00	0.00%	_____
4.2.1.5	FONDOS DISTINTOS DE APORTACIONES	0.00	0.00%	_____
4.2.2	TRANSFERENCIAS, ASIGNACIONES, SUBSIDIOS Y SUBVENCIONES Y PENSIONES Y JUBILACIONES	80,827,023.89	100.00%	_____
4.2.2.1	TRANSFERENCIAS INTERNAS Y ASIGNACIONES DEL SECTOR PÚBLICO	80,827,023.89	100.00%	_____
4.2.2.3	SUBSIDIOS Y SUBVENCIONES	0.00	0.00%	_____
4.2.2.5	PENSIONES Y JUBILACIONES	0.00	0.00%	_____
4.2.2.7	TRANSFERENCIAS DEL FONDO MEXICANO DEL PETRÓLEO PARA LA ESTABILIZACIÓN Y EL DESARROLLO	0.00	0.00%	_____
4.3	OTROS INGRESOS Y BENEFICIOS	3.96		
4.3.1	INGRESOS FINANCIEROS	3.96	100.00%	_____
4.3.1.1	INTERESES GANADOS DE TÍTULOS, VALORES Y DEMÁS INSTRUMENTOS FINANCIEROS	3.96	100.00%	_____
4.3.1.9	OTROS INGRESOS FINANCIEROS	0.00	0.00%	_____
4.3.2	INCREMENTO POR VARIACIÓN DE INVENTARIOS	0.00	0.00%	_____
4.3.2.1	INCREMENTO POR VARIACIÓN DE INVENTARIOS DE MERCANCÍAS PARA VENTA	0.00	0.00%	_____
4.3.2.2	INCREMENTO POR VARIACIÓN DE INVENTARIOS DE MERCANCÍAS TERMINADAS	0.00	0.00%	_____
4.3.2.3	INCREMENTO POR VARIACIÓN DE INVENTARIOS DE MERCANCÍAS EN PROCESO DE ELABORACIÓN	0.00	0.00%	_____
4.3.2.4	INCREMENTO POR VARIACIÓN DE INVENTARIOS DE MATERIAS PRIMAS, MATERIAL. Y SUMINISTROS PARA PRODUCCIÓN	0.00	0.00%	_____

NOTAS A LOS ESTADOS FINANCIEROS
 NOTAS AL ESTADO DE ACTIVIDADES
 Del 1 de Enero al 31 de Diciembre de 2023
 (Cifras en pesos)

4.3.2.5	INCREMENTO POR VARIACIÓN DE INVENTARIOS DE MATERIAS PRIMAS, MATERIALES Y SUMINISTROS DE CONSUMO	0.00	0.00%	_____
4.3.3	DISMINUCIÓN DEL EXCESO DE ESTIMACIONES POR PÉRDIDA O DETERIORO U OBSOLESCENCIA	0.00	0.00%	_____
4.3.3.1	DISMINUCIÓN DEL EXCESO DE ESTIMACIONES POR PÉRDIDA O DETERIORO U OBSOLESCENCIA	0.00	0.00%	_____
4.3.4	DISMINUCIÓN DEL EXCESO DE PROVISIONES	0.00	0.00%	_____
4.3.4.1	DISMINUCIÓN DEL EXCESO DE PROVISIONES	0.00	0.00%	_____
4.3.9	OTROS INGRESOS Y BENEFICIOS VARIOS	0.00	0.00%	_____
4.3.9.2	BONIFICACIONES Y DESCUENTOS OBTENIDOS	0.00	0.00%	_____
4.3.9.3	DIFERENCIAS POR TIPO DE CAMBIO A FAVOR	0.00	0.00%	_____
4.3.9.4	DIFERENCIAS DE COTIZACIONES A FAVOR EN VALORES NEGOCIABLES	0.00	0.00%	_____
4.3.9.5	RESULTADO POR POSICIÓN MONETARIA	0.00	0.00%	_____
4.3.9.6	UTILIDADES POR PARTICIPACIÓN PATRIMONIAL	0.00	0.00%	_____
4.3.9.7	DIFERENCIAS POR REESTRUCTURACIÓN DE DEUDA PÚBLICA A FAVOR	0.00	0.00%	_____
4.3.9.9	OTROS INGRESOS Y BENEFICIOS VARIOS	0.00	0.00%	_____

NOTAS A LOS ESTADOS FINANCIEROS
 NOTAS AL ESTADO DE ACTIVIDADES
 Del 1 de Enero al 31 de Diciembre de 2023
 (Cifras en pesos)

EA-02 GASTOS Y OTRAS PÉRDIDAS:

Cuenta	Nombre de la Cuenta	Monto	% de Rubro	Característica
5	GASTOS Y OTRAS PERDIDAS	93,883,950.33		
5.1	GASTOS DE FUNCIONAMIENTO	88,211,959.77		
5.1.1	SERVICIOS PERSONALES	78,639,487.04	100.00%	
5.1.1.1	REMUNERACIONES AL PERSONAL DE CARÁCTER PERMANENTE	32,549,890.49	41.39%	
5.1.1.2	REMUNERACIONES AL PERSONAL DE CARÁCTER TRANSITORIO	2,301,551.58	2.93%	
5.1.1.3	REMUNERACIONES ADICIONALES Y ESPECIALES	17,208,782.03	21.88%	
5.1.1.4	SEGURIDAD SOCIAL	7,364,663.55	9.37%	
5.1.1.5	OTRAS PRESTACIONES SOCIALES Y ECONÓMICAS	16,843,023.67	21.42%	
5.1.1.6	PAGO DE ESTÍMULOS A SERVIDORES PÚBLICOS	2,371,575.72	3.02%	
5.1.2	MATERIALES Y SUMINISTROS	2,412,591.49	100.00%	
5.1.2.1	MATERIALES DE ADMINISTRACIÓN, EMISIÓN DE DOCUMENTOS Y ARTÍCULOS OFICIALES	936,847.78	38.83%	
5.1.2.2	ALIMENTOS Y UTENSILIOS	475,363.34	19.70%	
5.1.2.3	MATERIAS PRIMAS Y MATERIALES DE PRODUCCIÓN Y COMERCIALIZACIÓN	3,000.00	0.12%	
5.1.2.4	MATERIALES Y ARTÍCULOS DE CONSTRUCCIÓN Y DE REPARACIÓN	381,232.79	15.80%	
5.1.2.5	PRODUCTOS QUÍMICOS, FARMACÉUTICOS Y DE LABORATORIO	5,592.72	0.23%	
5.1.2.6	COMBUSTIBLES, LUBRICANTES Y ADITIVOS	149,627.41	6.20%	
5.1.2.7	VESTUARIO, BLANCOS, PRENDAS DE PROTECCIÓN Y ARTÍCULOS DEPORTIVOS	192,805.80	7.99%	
5.1.2.8	MATERIALES Y SUMINISTROS PARA SEGURIDAD	0.00	0.00%	
5.1.2.9	HERRAMIENTAS, REFACCIONES Y ACCESORIOS MENORES	268,121.65	11.11%	
5.1.3	SERVICIOS GENERALES	7,159,881.24	100.00%	
5.1.3.1	SERVICIOS BÁSICOS	1,756,824.76	24.54%	
5.1.3.2	SERVICIOS DE ARRENDAMIENTO	690,525.66	9.64%	
5.1.3.3	SERVICIOS PROFESIONALES, CIENTÍFICOS Y TÉCNICOS Y OTROS SERVICIOS	1,649,847.44	23.04%	
5.1.3.4	SERVICIOS FINANCIEROS, BANCARIOS Y COMERCIALES	159,478.81	2.23%	
5.1.3.5	SERVICIOS DE INSTALACIÓN, REPARACIÓN, MANTENIMIENTO Y CONSERVACIÓN	2,083,634.79	29.10%	
5.1.3.6	SERVICIOS DE COMUNICACIÓN SOCIAL Y PUBLICIDAD	0.00	0.00%	
5.1.3.7	SERVICIOS DE TRASLADO Y VIÁTICOS	113,156.26	1.58%	
5.1.3.8	SERVICIOS OFICIALES	608,084.72	8.49%	
5.1.3.9	OTROS SERVICIOS GENERALES	98,328.80	1.37%	
5.2	TRANSFERENCIAS, ASIGNACIONES, SUBSIDIOS Y OTRAS AYUDAS	706,013.88		
5.2.1	TRANSFERENCIAS INTERNAS Y ASIGNACIONES AL SECTOR PÚBLICO	0.00	0.00%	
5.2.1.1	ASIGNACIONES AL SECTOR PÚBLICO	0.00	0.00%	
5.2.1.2	TRANSFERENCIAS INTERNAS AL SECTOR PÚBLICO	0.00	0.00%	
5.2.2	TRANSFERENCIAS AL RESTO DEL SECTOR PÚBLICO	0.00	0.00%	
5.2.2.1	TRANSFERENCIAS A ENTIDADES PARAESTATALES	0.00	0.00%	
5.2.2.2	TRANSFERENCIAS A ENTIDADES FEDERATIVAS Y MUNICIPIOS	0.00	0.00%	
5.2.3	SUBSIDIOS Y SUBVENCIONES	0.00	0.00%	
5.2.3.1	SUBSIDIOS	0.00	0.00%	
5.2.3.2	SUBVENCIONES	0.00	0.00%	
5.2.4	AYUDAS SOCIALES	706,013.88	100.00%	

NOTAS A LOS ESTADOS FINANCIEROS
 NOTAS AL ESTADO DE ACTIVIDADES
 Del 1 de Enero al 31 de Diciembre de 2023
 (Cifras en pesos)

5.2.4.1	AYUDAS SOCIALES A PERSONAS	0.00	0.00%	
5.2.4.2	BECAS	706,013.88	100.00%	
5.2.4.3	AYUDAS SOCIALES A INSTITUCIONES	0.00	0.00%	
5.2.4.4	AYUDAS SOCIALES POR DESASTRES NATURALES Y OTROS SINIESTROS	0.00	0.00%	
5.2.5	PENSIONES Y JUBILACIONES	0.00	0.00%	
5.2.5.1	PENSIONES	0.00	0.00%	
5.2.5.2	JUBILACIONES	0.00	0.00%	
5.2.5.9	OTRAS PENSIONES Y JUBILACIONES	0.00	0.00%	
5.2.6	TRANSFERENCIAS A FIDEICOMISOS, MANDATOS Y CONTRATOS ANÁLOGOS	0.00	0.00%	
5.2.6.1	TRANSFERENCIAS A FIDEICOMISOS, MANDATOS Y CONTRATOS ANÁLOGOS AL GOBIERNO	0.00	0.00%	
5.2.6.2	TRANSFERENCIAS A FIDEICOMISOS, MANDATOS Y CONTRATOS ANÁLOGOS A ENTIDADES PARAESTATALES	0.00	0.00%	
5.2.6.3	TRANSFERENCIAS A FIDEICOMISOS DE INSTITUCIONES PÚBLICAS FINANCIERAS	0.00	0.00%	
5.2.7	TRANSFERENCIAS A LA SEGURIDAD SOCIAL	0.00	0.00%	
5.2.7.1	TRANSFERENCIAS POR OBLIGACIONES DE LEY	0.00	0.00%	
5.2.8	DONATIVOS	0.00	0.00%	
5.2.8.1	DONATIVOS A INSTITUCIONES SIN FINES DE LUCRO	0.00	0.00%	
5.2.8.2	DONATIVOS A ENTIDADES FEDERATIVAS Y MUNICIPIOS	0.00	0.00%	
5.2.8.3	DONATIVOS A FIDEICOMISOS, MANDATOS Y CONTRATOS ANÁLOGOS PRIVADOS	0.00	0.00%	
5.2.8.4	DONATIVOS A FIDEICOMISOS, MANDATOS Y CONTRATOS ANÁLOGOS ESTATALES	0.00	0.00%	
5.2.8.5	DONATIVOS INTERNACIONALES	0.00	0.00%	
5.2.9	TRANSFERENCIAS AL EXTERIOR	0.00	0.00%	
5.2.9.1	TRANSFERENCIAS AL EXTERIOR A GOBIERNOS EXTRANJEROS Y ORGANISMOS INTERNACIONALES	0.00	0.00%	
5.2.9.2	TRANSFERENCIAS AL SECTOR PRIVADO EXTERNO	0.00	0.00%	
5.3	PARTICIPACIONES Y APORTACIONES	0.00	0.00%	
5.3.1	PARTICIPACIONES	0.00	0.00%	
5.3.1.1	PARTICIPACIONES DE LA FEDERACIÓN A ENTIDADES FEDERATIVAS Y MUNICIPIOS	0.00	0.00%	
5.3.1.2	PARTICIPACIONES DE LAS ENTIDADES FEDERATIVAS A LOS MUNICIPIOS	0.00	0.00%	
5.3.2	APORTACIONES	0.00	0.00%	
5.3.2.1	APORTACIONES DE LA FEDERACIÓN A ENTIDADES FEDERATIVAS Y MUNICIPIOS	0.00	0.00%	
5.3.2.2	APORTACIONES DE LAS ENTIDADES FEDERATIVAS A LOS MUNICIPIOS	0.00	0.00%	
5.3.3	CONVENIOS	0.00	0.00%	
5.3.3.1	CONVENIOS DE REASIGNACIÓN	0.00	0.00%	
5.3.3.2	CONVENIOS DE DESCENTRALIZACIÓN Y OTROS	0.00	0.00%	
5.4	INTERESES, COMISIONES Y OTROS GASTOS DE LA DEUDA PÚBLICA	0.00	0.00%	
5.4.1	INTERESES DE LA DEUDA PÚBLICA	0.00	0.00%	
5.4.1.1	INTERESES DE LA DEUDA PÚBLICA INTERNA	0.00	0.00%	
5.4.1.2	INTERESES DE LA DEUDA PÚBLICA EXTERNA	0.00	0.00%	
5.4.2	COMISIONES DE LA DEUDA PÚBLICA	0.00	0.00%	
5.4.2.1	COMISIONES DE LA DEUDA PÚBLICA INTERNA	0.00	0.00%	
5.4.2.2	COMISIONES DE LA DEUDA PÚBLICA EXTERNA	0.00	0.00%	
5.4.3	GASTOS DE LA DEUDA PÚBLICA	0.00	0.00%	
5.4.3.1	GASTOS DE LA DEUDA PÚBLICA INTERNA	0.00	0.00%	
5.4.3.2	GASTOS DE LA DEUDA PÚBLICA EXTERNA	0.00	0.00%	
5.4.4	COSTO POR COBERTURAS	0.00	0.00%	


NOTAS A LOS ESTADOS FINANCIEROS
 NOTAS AL ESTADO DE ACTIVIDADES
 Del 1 de Enero al 31 de Diciembre de 2023
 (Cifras en pesos)

5.4.4.1	COSTO POR COBERTURAS	0.00	0.00%	
5.4.5	APOYOS FINANCIEROS	0.00	0.00%	
5.4.5.1	APOYOS FINANCIEROS A INTERMEDIARIOS	0.00	0.00%	
5.4.5.2	APOYO FINANCIEROS A AHORRADORES Y DEUDORES DEL SISTEMA FINANCIERO NACIONAL	0.00	0.00%	
5.5	OTROS GASTOS Y PÉRDIDAS EXTRAORDINARIAS	4,965,976.68		
5.5.1	ESTIMACIONES, DEPRECIACIONES, DETERIOROS, OBSOLESCENCIAS Y AMORTIZACIONES	4,965,976.68	100.00%	
5.5.1.1	ESTIMACIONES DE PÉRDIDA POR DETERIORO DE ACTIVOS CIRCULANTES	0.00	0.00%	
5.5.1.2	ESTIMACIONES DE PÉRDIDA POR DETERIORO DE ACTIVOS NO CIRCULANTES	0.00	0.00%	
5.5.1.3	DEPRECIACIÓN DE BIENES INMUEBLES	0.00	0.00%	
5.5.1.4	DEPRECIACIÓN DE INFRAESTRUCTURA	0.00	0.00%	
5.5.1.5	DEPRECIACIÓN DE BIENES MUEBLES	4,958,195.11	99.84%	
5.5.1.6	DETERIORO DE BIENES	0.00	0.00%	
5.5.1.7	AMORTIZACIÓN DE ACTIVOS INTANGIBLES	7,781.57	0.16%	
5.5.1.8	DISMINUCIÓN DE BIENES POR PÉRDIDA U OBSOLESCENCIA	0.00	0.00%	
5.5.2	PROVISIONES	0.00	0.00%	
5.5.2.1	PROVISIONES DE PASIVOS A CORTO PLAZO	0.00	0.00%	
5.5.2.2	PROVISIONES DE PASIVOS A LARGO PLAZO	0.00	0.00%	
5.5.3	DISMINUCIONES DE INVENTARIOS	0.00	0.00%	
5.5.3.1	DISMINUCIONES DE INVENTARIOS DE MERCANCÍAS PARA VENTA	0.00	0.00%	
5.5.3.2	DISMINUCIONES DE INVENTARIOS DE MERCANCÍAS TERMINADAS	0.00	0.00%	
5.5.3.3	DISMINUCIONES DE INVENTARIOS DE MERCANCÍAS EN PROCESO DE ELABORACIÓN	0.00	0.00%	
5.5.3.4	DISMINUCIONES DE INVENTARIOS DE MATERIAS PRIMAS, MATERIALES Y SUMINISTROS PARA PRODUCCIÓN	0.00	0.00%	
5.5.3.5	DISMINUCIONES DE ALMACÉN DE MATERIALES Y SUMINISTROS DE CONSUMO	0.00	0.00%	
5.5.9	OTROS GASTOS	0.00	0.00%	
5.5.9.1	GASTOS DE EJERCICIOS ANTERIORES	0.00	0.00%	
5.5.9.2	PÉRDIDAS POR RESPONSABILIDADES	0.00	0.00%	
5.5.9.3	BONIFICACIONES Y DESCUENTOS OTORGADOS	0.00	0.00%	
5.5.9.4	DIFERENCIAS POR TIPO DE CAMBIO NEGATIVAS	0.00	0.00%	
5.5.9.5	DIFERENCIAS DE COTIZACIONES NEGATIVAS EN VALORES NEGOCIABLES	0.00	0.00%	
5.5.9.6	RESULTADO POR POSICIÓN MONETARIA	0.00	0.00%	
5.5.9.7	PÉRDIDAS POR PARTICIPACIÓN PATRIMONIAL	0.00	0.00%	
5.5.9.8	DIFERENCIAS POR REESTRUCTURACIÓN DE DEUDA PÚBLICA NEGATIVAS	0.00	0.00%	
5.5.9.9	OTROS GASTOS VARIOS	0.00	0.00%	

NOTAS A LOS ESTADOS FINANCIEROS
NOTAS AL ESTADO DE ACTIVIDADES
Del 1 de Enero al 31 de Diciembre de 2023
(Cifras en pesos)

5.6	INVERSIÓN PÚBLICA	0.00	
5.6.1	INVERSIÓN PÚBLICA NO CAPITALIZABLE	0.00	0.00%
5.6.1.1	CONSTRUCCIÓN EN BIENES NO CAPITALIZABLE	0.00	0.00%

Bajo protesta de decir verdad declaramos que los Estados Financieros y sus notas,
son razonablemente correctos y son responsabilidad del emisor.



DR. MARTIN ATIENZA LAZOS.
DIRECTOR ESTATAL



LIC. MARCO ANTONIO SALZADA QUIÑONES
SUBCOORDINADOR DE ADMINISTRACION, FINANZ

COLEGIO DE EDUCACION PROFESIONAL TÉCNICA DEL ESTADO DE DURANGO
CUENTA PÚBLICA 2023
 Gasto por Categoría Programática
 Del 1 de Enero al 31 de Diciembre de 2023
 (Cifras en pesos)

Concepto	Egresos					Subejercicio 6 = (3 + 4)
	Aprobado	Ampliaciones/ (Reducciones)	Modificado	Devengado	Pagado	
	1	2	3 = (1 + 2)	4	5	
Programas	74,942,985.00	14,813,856.21	89,756,841.21	88,917,973.65	86,001,954.54	838,867.56
Subsidios: Sector Social y Privado o Entidades Federativas y Municipios	0.00	0.00	0.00	0.00	0.00	0.00
Sujetos a Reglas de Operación	0.00	0.00	0.00	0.00	0.00	0.00
Otros Subsidios	0.00	0.00	0.00	0.00	0.00	0.00
Desempeño de las Funciones	0.00	0.00	0.00	0.00	0.00	0.00
Prestación de Servicios Públicos	0.00	0.00	0.00	0.00	0.00	0.00
Provisión de Bienes Públicos	0.00	0.00	0.00	0.00	0.00	0.00
Planeación, seguimiento y evaluación de políticas públicas	0.00	0.00	0.00	0.00	0.00	0.00
Promoción y fomento	0.00	0.00	0.00	0.00	0.00	0.00
Regulación y supervisión	0.00	0.00	0.00	0.00	0.00	0.00
Funciones de las Fuerzas Armadas (Únicamente Gobierno Federal)	0.00	0.00	0.00	0.00	0.00	0.00
Específicos	0.00	0.00	0.00	0.00	0.00	0.00
Proyectos de inversión	0.00	0.00	0.00	0.00	0.00	0.00
Administrativos y de Apoyo	74,942,985.00	14,813,856.21	89,756,841.21	88,917,973.65	86,001,954.54	838,867.56
Apoyo al proceso presupuestario y para mejorar la eficiencia institucional	74,942,985.00	14,813,856.21	89,756,841.21	88,917,973.65	86,001,954.54	838,867.56
Apoyo a la función pública y al mejoramiento de la gestión	0.00	0.00	0.00	0.00	0.00	0.00
Operaciones ajenas	0.00	0.00	0.00	0.00	0.00	0.00
Compromisos	0.00	0.00	0.00	0.00	0.00	0.00
Obligaciones de cumplimiento de resolución jurisdiccional	0.00	0.00	0.00	0.00	0.00	0.00
Desastres Naturales	0.00	0.00	0.00	0.00	0.00	0.00
Obligaciones	0.00	0.00	0.00	0.00	0.00	0.00
Pensiones y jubilaciones	0.00	0.00	0.00	0.00	0.00	0.00
Aportaciones a la seguridad social	0.00	0.00	0.00	0.00	0.00	0.00
Aportaciones a fondos de estabilización	0.00	0.00	0.00	0.00	0.00	0.00
Aportaciones a fondos de inversión y reestructura de pensiones	0.00	0.00	0.00	0.00	0.00	0.00
Programas de Gasto Federalizado (Gobierno Federal)	0.00	0.00	0.00	0.00	0.00	0.00
Gasto Federalizado	0.00	0.00	0.00	0.00	0.00	0.00
Participaciones a entidades federativas y municipios	0.00	0.00	0.00	0.00	0.00	0.00
Costo financiero, deuda o apoyos a deudores y ahorradores de la banca	0.00	0.00	0.00	0.00	0.00	0.00
Adeudos de ejercicios fiscales anteriores	0.00	0.00	0.00	0.00	0.00	0.00
Total del Gasto	74,942,985.00	14,813,856.21	89,756,841.21	88,917,973.65	86,001,954.54	838,867.56

Bajo protesta de decir verdad declaramos que los Estados Financieros y sus notas, son razonablemente correctos y son responsabilidad del emisor

DR. MARTÍN ATIENZA LAZOS

DIRECTOR ESTATAL


LIC. MARCO ANTONIO CALZADA QUIÑONES

SUBCOORDINADOR DE
ADMINISTRACIÓN FINANZAS Y
SISTEMAS


COLEGIO DE EDUCACION PROFESIONAL TÉCNICA DEL ESTADO DE DURANGO
CUENTA PÚBLICA 2023
PROGRAMAS Y PROYECTOS DE INVERSIÓN
Al 31 de Diciembre de 2023

PI/ACTIVIDAD	UNIDAD DE MEDIDA	META PROGRAMADA	META REAL	% DE AVANCE
01: COMPRA DE SISTEMA DE NOMINAS ELABORACION DE NOMINAS CONCENTRADAS PLANTELES Y DIRECCION	PORCENTAJE	0.00	0.00	0.00
02: AIRE ACONDICIONADO ACONDICIONAMIENTO DEL EDIFICIO	EQUIPO	0.00	0.00	0.00
03: COMPRA DE PROYECTOR MEJORAMIENTO DE IMPARTICION DE CAPACITACIONES IMPARTIDAS PO EQUIPO	EQUIPO	0.00	0.00	0.00
04: COMPRA DE ESCANER COMPRAR ESCANER	EQUIPO	0.00	0.00	0.00
05: COMPRA DE IMPRESORA MULTIFUNCIONAL COMPRA DE IMPRESORA MULTIFUNCIONAL	EQUIPO	0.00	0.00	0.00
06: COMPRA DE MATERIAL ESTRATEGICO LABORATORIO CMF COMPRA DE PROYECTOR PARA ACTIVIDADES EN EL LAB DE AUTOAPRENI EQUIPO	EQUIPO	0.00	0.00	0.00
07: COMPRA DE AUTOMOVIL COMPRA DE AUTOMOVIL	AUTO	0.00	0.00	0.00
08: COMPRA DE ROBOT 120 IBFANUC ROBOTICS COMPRA DE ROBOT 120 IBFANUC ROBOTICS	UNIDAD	0.00	0.00	0.00
09: COMPRA DE PANEL DE ENERGIA ELECTRICA COMPRA DE PANEL DE ENERGIA ELECTRICA	EQUIPO	0.00	0.00	0.00
10: COMPRA DE TRANSFORMADOR TRIFASICO COMPRA DE TRANSFORMADOR TRIFASICO	EQUIPO	0.00	0.00	0.00
11: COMPRA DE SISTEMA DE NOMINAS COMPRA DE SISTEMA DE NOMINAS	SISTEMA	0.00	0.00	0.00

Bajo protesta de decir verdad declaro que los Estados Financieros y sus notas, son razonablemente correctos y son responsabilidad del emisor



DR. MARTÍN ATIENZA AZOS
DIRECTOR ESTATAL




LIC. MARCO ANTONIO BARZADA QUIÑONES
SUBCOORDINADOR DE ADMINISTRACION, FINANZAS Y SISTEMAS


COLEGIO DE EDUCACION PROFESIONAL TÉCNICA DEL ESTADO DE DURANGO
CUENTA PÚBLICA 2023
INDICADORES DE RESULTADOS
Al 31 de Diciembre de 2023

INDICADOR	UNIDAD DE MEDIDA	META PROGRAMADA	META REAL

Bajo protesta de decir verdad declaramos que los Estados Financieros y sus notas, son razonablemente correctos y son responsabilidad del emisor



DR. MARTÍN ATIENZA LAGOS
DIRECTOR ESTATAL



LIC. MARCO ANTONIO CALZADA QUINONES
SUBCOORDINADOR DE ADMINISTRACIÓN, FINANZAS Y SISTEMAS

COLEGIO DE EDUCACION PROFESIONAL TÉCNICA DEL ESTADO DE DURANGO

RELACIÓN DE ESQUEMAS BURSÁTILES Y DE COBERTURAS FINANCIERAS

Al 31 de Enero de 2023

Bajo protesta de decir verdad declaramos que los Estados Financieros y sus notas, son razonablemente correctos y son responsabilidad del emisor.



DR. MARTIN ATIENZA LAZOS

DIRECTOR ESTATAL



LIC. MARCO ANTONIO CAMIZADA QUIÑONES

SUBCOORDINADOR DE ADMINISTRACION,
FINANZAS Y SISTEMAS

COLEGIO DE EDUCACION PROFESIONAL TÉCNICA DEL ESTADO DE DURANGO

INFORME SOBRE PASIVOS CONTINGENTES


Al 31 de Diciembre de 2023

Bajo protesta de decir verdad declaramos que los Estados Financieros y sus notas,
son razonablemente correctos y son responsabilidad del emisor.



DR. MARTIN ATIENZO LAZOS

DIRECTOR ESTATAL



LIC. MARCO ANTONIO GUZMÁN QUIÑONES

SUBCOORDINADOR DE ADMINISTRACION, FINANZAS Y SISTEMAS

COLEGIO DE EDUCACION PROFESIONAL TECNICA DEL ESTADO DE DURANGO
Estado de Situación Financiera Detallada - LDF
Al 31 de Diciembre de 2022 y al 31 de Diciembre de 2023
(PESOS)

Concepto	31 Diciembre 2022	31 Diciembre 2023	31 Diciembre 2022	31 Diciembre 2023	31 Diciembre 2022	31 Diciembre 2023
ACTIVO						
Activo Circulante						
a. Efectivo y Equivalentes (a+b+c+d+e+f+g+h)	9,507,782.85	0.00	10,818,729.16	10,861,818.20	4,695,348.48	4,695,348.48
a1) Efectivo	9,507,782.85	0.00	10,818,729.16	10,818,729.16	3,667,533.70	3,667,533.70
a2) Bancos/ Tesorería	0.00	0.00	0.00	0.00	0.00	0.00
a3) Bancos/Depositos y Otros	0.00	0.00	0.00	0.00	0.00	0.00
a4) Inversiones Temporales (Hasta 3 meses)	0.00	0.00	0.00	0.00	0.00	0.00
a5) Fondos con Afectación Específica	0.00	0.00	0.00	0.00	0.00	0.00
a6) Depósitos de Fondos de Terceros en Garantía y/o Administración	0.00	0.00	0.00	0.00	0.00	0.00
a7) Otros Efectivos y Equivalentes	3,482,995.86	0.00	81,072,177.88	5,296,155.55	1,939,048.86	1,939,048.86
b. Derechos a Recibir Efectivo o Equivalentes (b-b1-b2-b3-b4-b5-b6-b7)	80,714.37	0.00	726,491.60	1,441,082.92	1,526,700.90	1,526,700.90
b1) Inversiones Financieras de Corto Plazo	416,914.36	0.00	75,597,371.37	0.00	0.00	0.00
b2) Cuentas por Cobrar a Corto Plazo	0.00	0.00	0.00	0.00	0.00	0.00
b3) Deudas Diversas por Cobrar a Corto Plazo	0.00	0.00	0.00	0.00	0.00	0.00
b4) Ingresos por Recuperar a Corto Plazo	78,838.81	0.00	3,338.81	0.00	0.00	0.00
b5) Deudores por Anticipos de la Tesorería a Corto Plazo	2,906,528.42	0.00	2,009,501.21	0.00	0.00	0.00
b6) Préstamos Otorgados a Corto Plazo	0.00	0.00	0.00	0.00	0.00	0.00
b7) Otros Derechos a Recibir Efectivo o Equivalentes a Corto Plazo	0.00	0.00	0.00	0.00	0.00	0.00
c. Derechos a Recibir Bienes o Servicios (c=c1+c2+c3+c4+c5)	0.00	0.00	0.00	0.00	0.00	0.00
c1) Anticipo a Proveedores por Adquisición de Bienes y Prestación de Servicios a Corto Plazo	0.00	0.00	0.00	0.00	0.00	0.00
c2) Anticipo a Proveedores por Adquisición de Bienes Inmuebles y Muebles a Corto Plazo	0.00	0.00	0.00	0.00	0.00	0.00
c3) Anticipo a Proveedores por Adquisición de Bienes Intangibles a Corto Plazo	0.00	0.00	0.00	0.00	0.00	0.00
c4) Anticipo a Contratistas por Obras Públicas a Corto Plazo	0.00	0.00	0.00	0.00	0.00	0.00
c5) Otros Derechos a Recibir Bienes o Servicios a Corto Plazo	0.00	0.00	0.00	0.00	0.00	0.00
d. Inventarios (d=d1+d2+d3+d4+d5)	0.00	0.00	0.00	0.00	0.00	0.00
d1) Inventario de Mercancías para Venta	0.00	0.00	0.00	0.00	0.00	0.00
d2) Inventario de Mercancías Terminadas	0.00	0.00	0.00	0.00	0.00	0.00
d3) Inventario de Mercancías en Proceso de Elaboración	0.00	0.00	0.00	0.00	0.00	0.00
d4) Inventario de Materias Primas, Materiales y Suministros para Producción	0.00	0.00	0.00	0.00	0.00	0.00
d5) Bienes en Tránsito	0.00	0.00	0.00	0.00	0.00	0.00
e. Estimación por Pérdida o Deterioro de Activos Circulantes (e1+e2)	0.00	0.00	0.00	0.00	0.00	0.00
f. Estimación para Cuentas Incobrables por Derechos a Recibir Efectivo o Equivalentes	0.00	0.00	0.00	0.00	0.00	0.00
f1) Estimación para Cuentas Incobrables por Derechos a Recibir Efectivo o Equivalentes	0.00	0.00	0.00	0.00	0.00	0.00
f2) Estimación para Deterioro de Inventarios	0.00	0.00	0.00	0.00	0.00	0.00
g. Otros Activos Circulantes (g=g1+g2+g3+g4)	0.00	0.00	0.00	0.00	0.00	0.00
g1) Valores en Garantía	0.00	0.00	0.00	0.00	0.00	0.00
g2) Bienes en Garantía (excluye depósitos de fondos)	0.00	0.00	0.00	0.00	0.00	0.00
g3) Bienes Desechados de Embargos, Decomisos, Aseguramientos y Dación en Pago	0.00	0.00	0.00	0.00	0.00	0.00
g4) Adquisición con Fondos de Terceros	0.00	0.00	0.00	0.00	0.00	0.00
IA. Total de Activos Circulantes (IA = a + b + c + d + e + f + g)	12,990,778.71	0.00	10,900,401.33	10,861,818.20	4,695,348.48	4,695,348.48
Activo No Circulante						
a. Inversiones Financieras a Largo Plazo	0.00	0.00	0.00	0.00	0.00	0.00
b. Derechos a Recibir Efectivo o Equivalentes a Largo Plazo	107,401,090.18	0.00	107,401,090.18	-1,388.52	0.00	0.00
c. Bienes Inmuebles, Infraestructura y Construcciones en Proceso	47,668,641.41	0.00	47,668,641.41	0.00	0.00	0.00
d. Bienes Muebles	121,393.98	0.00	121,393.98	0.00	0.00	0.00
e. Activos Intangibles	-7,467,645.99	0.00	-7,501,669.31	0.00	0.00	0.00
f. Depreciación, Deterioro y Amortización Acumulada de Bienes	0.00	0.00	0.00	0.00	0.00	0.00
g. Activos Diferidos	0.00	0.00	0.00	0.00	0.00	0.00
h. Estimación por Pérdida o Deterioro de Activos no Circulantes	0.00	0.00	0.00	0.00	0.00	0.00
i. Otros Activos no Circulantes	0.00	0.00	0.00	0.00	0.00	0.00
IB. Total de Activos No Circulantes (IB = a + b + c + d + e + f + g + h + i)	147,723,479.58	0.00	152,689,556.26	10,860,429.68	4,695,348.48	4,695,348.48
I. Total del Activo (I = IA + IB)	160,714,258.29	0.00	163,589,857.59	10,861,818.20	4,695,348.48	4,695,348.48
Activo No Circulante						
a. Cuentas por Pagar a Largo Plazo	0.00	0.00	0.00	0.00	0.00	0.00
b. Documentos por Pagar a Largo Plazo	0.00	0.00	0.00	0.00	0.00	0.00
c. Deuda Pública a Largo Plazo	0.00	0.00	0.00	0.00	0.00	0.00
d. Pasivos Diferidos a Largo Plazo	0.00	0.00	0.00	0.00	0.00	0.00
e. Fondos y Bienes de Terceros en Garantía y/o Administración a Largo Plazo	0.00	0.00	0.00	0.00	0.00	0.00
f. Provisiones a Largo Plazo	0.00	0.00	0.00	0.00	0.00	0.00
IIA. Total de Pasivos Circulantes (IIA = a + b + c + d + e + f + g + h)	0.00	0.00	0.00	0.00	0.00	0.00
Activo No Circulante						
a. Cuentas por Pagar a Largo Plazo	0.00	0.00	0.00	0.00	0.00	0.00
b. Documentos por Pagar a Largo Plazo	0.00	0.00	0.00	0.00	0.00	0.00
c. Deuda Pública a Largo Plazo	0.00	0.00	0.00	0.00	0.00	0.00
d. Pasivos Diferidos a Largo Plazo	0.00	0.00	0.00	0.00	0.00	0.00
e. Fondos y Bienes de Terceros en Garantía y/o Administración a Largo Plazo	0.00	0.00	0.00	0.00	0.00	0.00
f. Provisiones a Largo Plazo	0.00	0.00	0.00	0.00	0.00	0.00
IIIB. Total de Pasivos No Circulantes (IIIB = a + b + c + d + e + f)	0.00	0.00	0.00	0.00	0.00	0.00
II. Total del Pasivo (II = IIA + IIIB)	0.00	0.00	0.00	0.00	0.00	0.00
HACIENDA PÚBLICA/PATRIMONIO						
a. Aportaciones	163,589,857.59	56,466,169.44	163,589,857.59	56,466,169.44	56,466,169.44	56,466,169.44
b. Donaciones de Capital	0.00	0.00	0.00	0.00	0.00	0.00
c. Actualización de la Hacienda Pública/Patrimonio	0.00	0.00	0.00	0.00	0.00	0.00
IIIB. Hacienda Pública/Patrimonio Generado (IIIB = a + b + c + d + e)	163,589,857.59	56,466,169.44	163,589,857.59	56,466,169.44	56,466,169.44	56,466,169.44
b. Resultados del Ejercicio (Ahorro/ Desahorro)	0.00	0.00	0.00	0.00	0.00	0.00
c. Reservas	0.00	0.00	0.00	0.00	0.00	0.00
d. Reservas	0.00	0.00	0.00	0.00	0.00	0.00
e. Rectificaciones de Resultados de Ejercicios Anteriores	0.00	0.00	0.00	0.00	0.00	0.00
IIIC. Exceso o Insuficiencia en la Actualización de la Hacienda Pública/Patrimonio (IIIC = a + b)	0.00	0.00	0.00	0.00	0.00	0.00
a. Resultado por Posición Monetaria	0.00	0.00	0.00	0.00	0.00	0.00
b. Resultado por Tenencia de Activos no Monetarios	0.00	0.00	0.00	0.00	0.00	0.00
III. Total Hacienda Pública/Patrimonio (III = IIIB + IIIC)	163,589,857.59	56,466,169.44	163,589,857.59	56,466,169.44	56,466,169.44	56,466,169.44
IV. Total del Pasivo y Hacienda Pública/Patrimonio (IV = II + III)	160,714,258.29	156,933,828.61	160,714,258.29	156,933,828.61	156,933,828.61	156,933,828.61

COLEGIO DE EDUCACIÓN PROFESIONAL TÉCNICA DEL ESTADO DE DURANGO
Informe Analítico de la Deuda Pública y Otros Pasivos - LDF
Al 31 de Diciembre de 2022 y al 31 de Diciembre de 2023
(PESOS)

Denominación de la Deuda Pública y Otros Pasivos (c)	Saldo al 31 de Diciembre de 2022 (d)	Disposiciones del Periodo (e)	Amortizaciones del Periodo (f)	Revaluaciones, Reclasificaciones y Otros Ajustes (g)	Saldo Final del Periodo (h) h=d+e-f+g	Pago de Intereses del Periodo (i)	Pago de Comisiones y demás costos asociados durante el Periodo (j)
1. Deuda Pública (1=A+B)	0.00	0.00	0.00	0.00	0.00	0.00	0.00
A. Corto Plazo (A=a1+a2+a3)	0.00	0.00	0.00	0.00	0.00	0.00	0.00
a1) Instituciones de Crédito	0.00	0.00	0.00	0.00	0.00	0.00	0.00
a2) Títulos y Valores	0.00	0.00	0.00	0.00	0.00	0.00	0.00
a3) Arrendamientos Financieros	0.00	0.00	0.00	0.00	0.00	0.00	0.00
B. Largo Plazo (B=b1+b2+b3)	0.00	0.00	0.00	0.00	0.00	0.00	0.00
b1) Instituciones de Crédito	0.00	0.00	0.00	0.00	0.00	0.00	0.00
b2) Títulos y Valores	0.00	0.00	0.00	0.00	0.00	0.00	0.00
b3) Arrendamientos Financieros	0.00	0.00	0.00	0.00	0.00	0.00	0.00
2. Otros Pasivos	4,695,348.48				10,060,429.68		
3. Total de la Deuda Pública y Otros Pasivos (B=1+2)	4,695,348.48	0.00	0.00	0.00	10,060,429.68	0.00	0.00
4. Deuda Contingente 1 (Informativo)	0.00	0.00	0.00	0.00	0.00	0.00	0.00
5. Valor de Instrumentos Bono Cupón Cero 2 (Informativo)	0.00	0.00	0.00	0.00	0.00	0.00	0.00

1. Se refiere a cualquier financiamiento sin fuente o garantía de pago definida, que sea asumida de manera solidaria o subsidiaria por las Entidades Federativas con sus Municipios, organismos descentralizados y empresas de participación estatal mayoritaria y fideicomisos, locales o municipales, y por los Municipios con sus respectivos organismos descentralizados y empresas de participación municipal mayoritaria.

2. Se refiere al valor del Bono Cupón Cero que respalda el pago de los créditos asociados al mismo (Activo).

Obligaciones a Corto Plazo (k)	Monto Contratado (l)	Plazo Pactado (m)	Tasa de Interés (n)	Comisiones y Costos Relacionados (o)	Tasa Efectiva (p)
6. Obligaciones a Corto Plazo (Informativo)	0.00	0.00	0.00	0.00	0.00

COLEGIO DE EDUCACIÓN PROFESIONAL TÉCNICA DEL ESTADO DE QUERÉTARO
Informe Analítico de Obligaciones Diferentes de Financiamiento - LDF
Del 1 de Enero al 31 de Diciembre de 2023
(PESOS)

Denominación de las Obligaciones Diferentes de Financiamiento (c)	Fecha del Contrato (d)	Fecha de inicio de operación del proyecto (e)	Fecha de vencimiento (f)	Monto de la inversión pactado (g)	Plazo pactado (h)	Monto promedio mensual del pago de la contraprestación (i)	Monto promedio mensual del pago de la contraprestación correspondiente al pago de inversión (j)	Monto pagado de la inversión al 31 de Diciembre de 2023 (k)	Monto pagado de la inversión actualizado al 31 de Diciembre de 2023 (l)	Saldo pendiente de la inversión al 31 de Diciembre de 2023 (m) (n)
A. Asociaciones Público Privadas (APP's) (A=a+b+c+d)				0.00		0.00	0.00	0.00	0.00	0.00
B. Otros Instrumentos (B=a+b+c+d)				0.00		0.00	0.00	0.00	0.00	0.00
C. Total de Obligaciones Diferentes de Financiamiento (C=A+B)				0.00		0.00	0.00	0.00	0.00	0.00

COLEGIO DE EDUCACIÓN PROFESIONAL TÉCNICA DEL ESTADO DE DURANGO
 Balance Presupuestario - DF
 Del 1. de Enero al 31. de Diciembre de 2023
 (PESOS)

Concepto (c)	Estimado/ Aprobado (f)	Devenido	Recaudado/ Pagado
A. Ingresos Totales (A = A1+A2+A3)	74,942,986.00	88,344,133.59	88,344,133.53
A1. Ingresos de Libre Disposición	23,635,788.00	33,896,657.25	33,896,643.21
A2. Transferencias Federales Etiquetadas	51,307,197.00	54,447,476.34	54,447,476.32
A3. Financiamiento Neto	0.00	0.00	0.00
B. Egresos Presupuestarios (B = B1+B2)	74,942,986.00	88,317,973.65	86,001,894.64
B1. Gasto No Etiquetado (sin incluir Amortización de la Deuda Pública)	51,307,197.00	55,310,276.93	55,388,613.18
B2. Gasto Etiquetado (sin incluir Amortización de la Deuda Pública)	23,635,788.00	33,007,696.72	30,613,281.46
C. Remanentes del Ejercicio Anterior (C = C1 + C2)	0.00	0.00	0.00
C1. Remanentes de Ingresos de Libre Disposición aplicados en el periodo	0.00	0.00	0.00
C2. Remanentes de Transferencias Federales Etiquetadas aplicados en el periodo	0.00	0.00	0.00
II. Balance Presupuestario (I = A - B + C)	0.00	-573,840.06	2,342,164.99
II. Balance Presupuestario sin Financiamiento Neto (II = I - A3)	0.00	-573,840.06	2,342,164.99
III. Balance Presupuestario sin Financiamiento Neto y sin Remanentes del Ejercicio Anterior (III = II - C)	0.00	-573,840.06	2,342,164.99

Concepto	Aprobado	Devenido	Pagado
E. Intereses, Comisiones y Gastos de la Deuda (E = E1+E2)	0.00	0.00	0.00
E1. Intereses, Comisiones y Gastos de la Deuda con Gasto No Etiquetado	0.00	0.00	0.00
E2. Intereses, Comisiones y Gastos de la Deuda con Gasto Etiquetado	0.00	0.00	0.00
IV. Balance Primario (IV = III + E)	0.00	-573,840.06	2,342,164.99

Concepto	Estimado/ Aprobado	Devenido	Recaudado/ Pagado
F. Financiamiento (F = F1 + F2)	0.00	0.00	0.00
F1. Financiamiento con Fuente de Pago de Ingresos de Libre Disposición	0.00	0.00	0.00
F2. Financiamiento con Fuente de Pago de Transferencias Federales Etiquetadas	0.00	0.00	0.00
G. Amortización de la Deuda (G = G1 + G2)	0.00	0.00	0.00
G1. Amortización de la Deuda Pública con Gasto No Etiquetado	0.00	0.00	0.00
G2. Amortización de la Deuda Pública con Gasto Etiquetado	0.00	0.00	0.00
A3. Financiamiento Neto (A3 = F - G)	0.00	0.00	0.00

Concepto	Estimado/ Aprobado	Devenido	Recaudado/ Pagado
A1. Ingresos de Libre Disposición	23,635,788.00	33,896,657.25	33,896,643.21
A3.1. Financiamiento Neto con Fuente de Pago de Ingresos de Libre Disposición (A3.1 = F1 - G1)	0.00	0.00	0.00
F1. Financiamiento con Fuente de Pago de Ingresos de Libre Disposición	0.00	0.00	0.00
G1. Amortización de la Deuda Pública con Gasto No Etiquetado	0.00	0.00	0.00
B1. Gasto No Etiquetado (sin incluir Amortización de la Deuda Pública)	23,635,788.00	35,310,276.93	35,288,613.18
B1. Gasto No Etiquetado (sin incluir Amortización de la Deuda Pública)	0.00	0.00	0.00
C1. Remanentes de Ingresos de Libre Disposición aplicados en el periodo	0.00	-1,413,618.68	-1,391,969.97
V. Balance Presupuestario de Recursos Disponibles (V = A1 - B1 + C1)	0.00	-1,413,618.68	-1,391,969.97
VI. Balance Presupuestario de Recursos Disponibles sin Financiamiento Neto (VI = V - A3.1)	0.00	-1,413,618.68	-1,391,969.97

Concepto	Estimado/ Aprobado	Devenido	Recaudado/ Pagado
A2. Transferencias Federales Etiquetadas	51,307,197.00	54,447,476.34	54,447,476.32
A3.2. Financiamiento Neto con Fuente de Pago de Transferencias Federales Etiquetadas (A3.2 = F2 - G2)	0.00	0.00	0.00
F2. Financiamiento con Fuente de Pago de Transferencias Federales Etiquetadas	0.00	0.00	0.00
G2. Amortización de la Deuda Pública con Gasto Etiquetado	0.00	0.00	0.00
B2. Gasto Etiquetado (sin incluir Amortización de la Deuda Pública)	51,307,197.00	53,607,696.72	50,713,341.56
B2. Gasto Etiquetado (sin incluir Amortización de la Deuda Pública)	0.00	0.00	0.00
C2. Remanentes de Transferencias Federales Etiquetadas aplicados en el periodo	0.00	889,779.62	3,734,134.56
VII. Balance Presupuestario de Recursos Etiquetados (VII = A2 - B2 + C2)	0.00	889,779.62	3,734,134.56
VIII. Balance Presupuestario de Recursos Etiquetados sin Financiamiento Neto (VIII = VII - A3.2)	0.00	889,779.62	3,734,134.56

COLEGIO DE EDUCACIÓN PROFESIONAL TÉCNICA DEL ESTADO DE DURANGO
Estado Analítico de Ingresos Detallado - LDF
Del 1 de Enero al 31 de Diciembre de 2023
(PESOS)

Concepto (c)	Ingreso				Diferencia (e)
	Estimado (d)	Ampliaciones/ (Reducciones)	Modificado	Devengado	
Ingresos de Libre Disposición					
A. Impuestos	0.00	0.00	0.00	0.00	0.00
B. Cuotas y Aportaciones de Seguridad Social	0.00	0.00	0.00	0.00	0.00
C. Contribuciones de Mejoras	0.00	0.00	0.00	0.00	0.00
D. Derechos	0.00	0.00	0.00	0.00	0.00
E. Productos	0.00	0.01	189.74	185.70	185.70
F. Aprovechamientos	0.00	0.00	0.00	0.00	0.00
G. Ingresos por Venta de Bienes y Prestación de Servicios	5,700,000.00	1,815,997.90	7,515,997.90	7,515,997.90	1,815,997.90
H. Participaciones (H1-H12-H13-H14-H15-H16-H17-H18-H19-H20-H21)	0.00	0.00	0.00	0.00	0.00
H31 Fondo General de Participaciones	0.00	0.00	0.00	0.00	0.00
H32 Fondo de Fomento Municipal	0.00	0.00	0.00	0.00	0.00
H33 Fondo de Ecuilibración y Recaudación	0.00	0.00	0.00	0.00	0.00
H34 Fondo de Compensación	0.00	0.00	0.00	0.00	0.00
H35 Fondo de Entidad de Hidrocarburos	0.00	0.00	0.00	0.00	0.00
H36 Impuesto Especial Sobre Producción y Servicios	0.00	0.00	0.00	0.00	0.00
H37 0.135% de la Recaudación Federal Participable	0.00	0.00	0.00	0.00	0.00
H38 3.17% Sobre Extracción de Petróleo	0.00	0.00	0.00	0.00	0.00
H39 Gasolinas y Diesel	0.00	0.00	0.00	0.00	0.00
H40 Fondo del Impuesto Sobre la Renta	0.00	0.00	0.00	0.00	0.00
H41 Fondo de Estabilización de los Ingresos de las Entidades Federales	0.00	0.00	0.00	0.00	0.00
H42 Incentivos Derivados de la Colaboración Fiscal (I=I1+I2+I3+I4+I5)	0.00	0.00	0.00	0.00	0.00
I. Tenencia o Uso de Vehículos	0.00	0.00	0.00	0.00	0.00
J2) Fondo de Compensación ISAN	0.00	0.00	0.00	0.00	0.00
J3) Impuesto Sobre Automóviles Nuevos	0.00	0.00	0.00	0.00	0.00
J4) Fondo de Compensación de Nepecos-Intermedios	0.00	0.00	0.00	0.00	0.00
J. Transferencias	17,935,788.00	8,444,685.65	26,380,473.65	26,380,473.61	8,444,671.61
K. Convenios	0.00	0.00	0.00	0.00	0.00
K1) Otros Convenios y Subsidios	0.00	0.00	0.00	0.00	0.00
L. Otros Ingresos de Libre Disposición (L=I+J2)	0.00	0.00	0.00	0.00	0.00
L1) Participaciones en Ingresos Locales	0.00	0.00	0.00	0.00	0.00
L2) Otros Ingresos de Libre Disposición	0.00	0.00	0.00	0.00	0.00
I. Total de Ingresos de Libre Disposición (I+K+L+L1+L2+L1+L2)	23,635,788.00	10,260,685.65	33,896,473.65	33,896,473.61	10,260,685.21
Ingresos Excedentes de Ingresos de Libre Disposición					10,260,685.21
Transferencias Federales Etiquetadas					
A. Aportaciones (A=1+2+3+4+5+6+7+8)	0.00	0.00	0.00	0.00	0.00
A1) Fondo de Aportaciones para la Nómina Educativa y Gasto Operativo	0.00	0.00	0.00	0.00	0.00
A2) Fondo de Aportaciones para los Servicios de Salud	0.00	0.00	0.00	0.00	0.00
A3) Fondo de Aportaciones para la Infraestructura Social	0.00	0.00	0.00	0.00	0.00
A4) Fondo de Aportaciones para el Fortalecimiento de los Municipios y de las Demarcaciones Territoriales del Distrito Federal	0.00	0.00	0.00	0.00	0.00
A5) Fondo de Aportaciones Múltiples	0.00	0.00	0.00	0.00	0.00
A6) Fondo de Aportaciones para la Educación Tecnológica y de Adultos	0.00	0.00	0.00	0.00	0.00
A7) Fondo de Aportaciones para la Seguridad Pública de los Estados y del Distrito Federal	0.00	0.00	0.00	0.00	0.00
A8) Fondo de Aportaciones para el Fortalecimiento de las Entidades Federales	0.00	0.00	0.00	0.00	0.00
B. Convenios (B=9+10+11+12)	0.00	0.00	0.00	0.00	0.00
B1) Convenios de Protección Social en Salud	0.00	0.00	0.00	0.00	0.00
B2) Convenios de Descentralización	0.00	0.00	0.00	0.00	0.00
B3) Convenios de Reasignación	0.00	0.00	0.00	0.00	0.00
B4) Otros Convenios y Subsidios	0.00	0.00	0.00	0.00	0.00
C. Fondos Distintos de Aportaciones (C=c1+c2)	0.00	0.00	0.00	0.00	0.00
C1) Fondo para Entidades Federales y Municipios Productores de Hidrocarburos	0.00	0.00	0.00	0.00	0.00
C2) Fondo Minero	51,307,197.00	3,139,367.28	54,446,564.28	54,446,564.28	3,139,367.28
D. Transferencias, Subsidios y Subvenciones, y Pensiones y Jubilaciones	0.00	0.00	0.00	0.00	0.00
E. Otras Transferencias Federales Etiquetadas	0.00	0.00	0.00	912.04	912.04
II. Total de Transferencias Federales Etiquetadas (II = A + B + C + D + E)	51,307,197.00	3,139,367.28	54,446,564.28	54,447,476.32	3,140,279.32
III. Ingresos Derivados de Financiamientos (III = A)	0.00	1,413,819.42	1,413,819.42	0.00	0.00
A. Ingresos Derivados de Financiamientos	0.00	1,413,819.42	1,413,819.42	0.00	0.00
IV. Total de Ingresos (IV = I + II + III)	74,942,985.00	14,813,870.26	89,756,855.26	88,344,133.59	13,401,134.53
Datos Informativos					
1. Ingresos Derivados de Financiamientos con Fuente de Pago de Ingresos de Libre Disposición	0.00	1,413,819.42	1,413,819.42	0.00	0.00
2. Ingresos Derivados de Financiamientos con Fuente de Pago de Transferencias Federales Etiquetadas	0.00	0.00	0.00	0.00	0.00
3. Ingresos Derivados de Financiamientos (3 = 1 + 2)	0.00	1,413,819.42	1,413,819.42	0.00	0.00

COLEGIO DE EDUCACION PROFESIONAL TÉCNICA DEL ESTADO DE DURANGO
Estado Analítico del Ejercicio del Presupuesto de Egresos Detallado - LDF
Clasificación por Objeto del Gasto (Capítulo y Concepto)
Del 1 de Enero al 31 de Diciembre de 2023
(PESOS)

Concepto (c)	Egresos					Subejercicio (e)
	Aprobado (d)	Ampliaciones/ (Reducciones)	Modificado	Devengado	Pagado	
b6) Combustibles, Lubricantes y Aditivos	0.00	0.00	0.00	0.00	0.00	0.00
b7) Vestuario, Blancos, Prendas de Protección y Artículos Deportivos	0.00	0.00	0.00	0.00	0.00	0.00
b8) Materiales y Suministros Para Seguridad	0.00	0.00	0.00	0.00	0.00	0.00
b9) Herramientas, Refacciones y Accesorios Menores	0.00	0.00	0.00	0.00	0.00	0.00
C. Servicios Generales (C=c1+c2+c3+c4+c5+c6+c7+c8+c9)	752,578.00	0.00	752,578.00	752,586.00	752,586.00	-8.00
c1) Servicios Básicos	752,578.00	0.00	752,578.00	752,586.00	752,586.00	-8.00
c2) Servicios de Arrendamiento	0.00	0.00	0.00	0.00	0.00	0.00
c3) Servicios Profesionales, Científicos, Técnicos y Otros Servicios	0.00	0.00	0.00	0.00	0.00	0.00
c4) Servicios Financieros, Bancarios y Comerciales	0.00	0.00	0.00	0.00	0.00	0.00
c5) Servicios de Instalación, Reparación, Mantenimiento y Conservación	0.00	0.00	0.00	0.00	0.00	0.00
c6) Servicios de Comunicación Social y Publicidad	0.00	0.00	0.00	0.00	0.00	0.00
c7) Servicios de Traslado y Viáticos	0.00	0.00	0.00	0.00	0.00	0.00
c8) Servicios Oficiales	0.00	0.00	0.00	0.00	0.00	0.00
c9) Otros Servicios Generales	0.00	0.00	0.00	0.00	0.00	0.00
D. Transferencias, Asignaciones, Subsidios y Otras Ayudas (D=d1+d2+d3+d4+d5+d6+d7+d8+d9)	0.00	0.00	0.00	0.00	0.00	0.00
d1) Transferencias Internas y Asignaciones al Sector Público	0.00	0.00	0.00	0.00	0.00	0.00
d2) Transferencias al Resto del Sector Público	0.00	0.00	0.00	0.00	0.00	0.00
d3) Subsidios y Subvenciones	0.00	0.00	0.00	0.00	0.00	0.00
d4) Ayudas Sociales	0.00	0.00	0.00	0.00	0.00	0.00
d5) Pensiones y Jubilaciones	0.00	0.00	0.00	0.00	0.00	0.00
d6) Transferencias a Fideicomisos, Mandatos y Otros Análogos	0.00	0.00	0.00	0.00	0.00	0.00
d7) Transferencias a la Seguridad Social	0.00	0.00	0.00	0.00	0.00	0.00
d8) Donativos	0.00	0.00	0.00	0.00	0.00	0.00
d9) Transferencias al Exterior	0.00	0.00	0.00	0.00	0.00	0.00
E. Bienes Muebles, Inmuebles e Intangibles (E=e1+e2+e3+e4+e5+e6+e7+e8+e9)	0.00	0.00	0.00	0.00	0.00	0.00
e1) Mobiliario y Equipo de Administración	0.00	0.00	0.00	0.00	0.00	0.00
e2) Mobiliario y Equipo Educativo y Recreativo	0.00	0.00	0.00	0.00	0.00	0.00
e3) Equipo e Instrumental Médico y de Laboratorio	0.00	0.00	0.00	0.00	0.00	0.00
e4) Vehículos y Equipo de Transporte	0.00	0.00	0.00	0.00	0.00	0.00
e5) Equipo de Defensa y Seguridad	0.00	0.00	0.00	0.00	0.00	0.00
e6) Maquinaria, Otros Equipos y Herramientas	0.00	0.00	0.00	0.00	0.00	0.00
e7) Activos Biológicos	0.00	0.00	0.00	0.00	0.00	0.00
e8) Bienes Inmuebles	0.00	0.00	0.00	0.00	0.00	0.00
e9) Activos Intangibles	0.00	0.00	0.00	0.00	0.00	0.00
F. Inversión Pública (F=f1+f2+f3)	0.00	0.00	0.00	0.00	0.00	0.00
f1) Obra Pública en Bienes de Dominio Público	0.00	0.00	0.00	0.00	0.00	0.00
f2) Obra Pública en Bienes Propios	0.00	0.00	0.00	0.00	0.00	0.00
f3) Proyectos Productivos y Acciones de Fomento	0.00	0.00	0.00	0.00	0.00	0.00
G. Inversiones Financieras y Otras Provisiones (G=g1+g2+g3+g4+g5+g6+g7)	0.00	0.00	0.00	0.00	0.00	0.00
g1) Inversiones Para el Fomento de Actividades Productivas	0.00	0.00	0.00	0.00	0.00	0.00
g2) Acciones y Participaciones de Capital	0.00	0.00	0.00	0.00	0.00	0.00
g3) Compra de Títulos y Valores	0.00	0.00	0.00	0.00	0.00	0.00
g4) Concesión de Préstamos	0.00	0.00	0.00	0.00	0.00	0.00
g5) Inversiones en Fideicomisos, Mandatos y Otros Análogos	0.00	0.00	0.00	0.00	0.00	0.00
Fideicomiso de Desastres Naturales (Informativo)	0.00	0.00	0.00	0.00	0.00	0.00
g6) Otras Inversiones Financieras	0.00	0.00	0.00	0.00	0.00	0.00
g7) Provisiones para Contingencias y Otras Erogaciones Especiales	0.00	0.00	0.00	0.00	0.00	0.00
H. Participaciones y Aportaciones (H=h1+h2+h3)	0.00	0.00	0.00	0.00	0.00	0.00
h1) Participaciones	0.00	0.00	0.00	0.00	0.00	0.00
h2) Aportaciones	0.00	0.00	0.00	0.00	0.00	0.00
h3) Convenios	0.00	0.00	0.00	0.00	0.00	0.00
I. Deuda Pública (I=i1+i2+i3+i4+i5+i6+i7)	0.00	0.00	0.00	0.00	0.00	0.00
i1) Amortización de la Deuda Pública	0.00	0.00	0.00	0.00	0.00	0.00
i2) Intereses de la Deuda Pública	0.00	0.00	0.00	0.00	0.00	0.00
i3) Comisiones de la Deuda Pública	0.00	0.00	0.00	0.00	0.00	0.00
i4) Gastos de la Deuda Pública	0.00	0.00	0.00	0.00	0.00	0.00
i5) Costo por Coberturas	0.00	0.00	0.00	0.00	0.00	0.00
i6) Apoyos Financieros	0.00	0.00	0.00	0.00	0.00	0.00
i7) Adeudos de Ejercicios Fiscales Anteriores (ADEFAS)	0.00	0.00	0.00	0.00	0.00	0.00
III. Total de Egresos (III = I + II)	74,942,985.00	14,813,856.21	89,756,841.21	88,917,973.65	86,001,954.54	838,867.56

Estado Analítico del Ejercicio del Presupuesto de Egresos Detallado - LDF
 Clasificación Administrativa
 Del 1 de Enero al 31 de Diciembre de 2023
 (PESOS)

Concepto (c)	Egresos						Subejercicio (e)
	Aprobado (d)	Ampliaciones/ (Reducciones)	Modificado	Devengado	Pagado		
I. Gasto No Etiquetado (I)							
000 RAMO GENERAL	23,635,788.00	11,674,488.93	35,310,276.93	35,310,276.93	35,288,613.18	0.00	0.00
001 DIRECCION GENERAL DEL COLEGIO DE EDUCACION PROFESIONAL T	0.00	165,949.05	165,949.05	165,949.05	165,949.05	0.00	0.00
	23,635,788.00	11,508,539.88	35,144,327.88	35,144,327.88	35,122,664.13	0.00	0.00
II. Gasto Etiquetado (II)							
000 RAMO GENERAL	51,307,197.00	3,139,367.28	54,446,564.28	53,607,696.72	50,713,341.36	838,867.56	838,867.56
001 DIRECCION GENERAL DEL COLEGIO DE EDUCACION PROFESIONAL T	0.00	0.00	0.00	0.00	0.00	0.00	0.00
	51,307,197.00	3,139,367.28	54,446,564.28	53,607,696.72	50,713,341.36	838,867.56	838,867.56
III. Total de Egresos (III = I + II)	74,942,985.00	14,813,856.21	89,756,841.21	88,917,973.65	86,001,954.54	838,867.56	838,867.56

COLEGIO DE EDUCACIÓN PROFESIONAL TÉCNICA DEL ESTADO DE DURANGO
 Estado Analítico del Ejercicio del Presupuesto de Egresos Detallado - LDF
 Clasificación Funcional (Finalidad y Función)
 Del 1 de Enero al 31 de Diciembre de 2023
 (PESOS)

Concepto (c)	Aprobado (d)	Ampliaciones / (Reducciones)	Egresos Modificado	Devengado	Pagado	Saldo-Pendiente (e)
I. Gasto No Etiquetado (II-A+B+C+D)	23,635,788.00	11,674,488.93	35,310,276.93	35,310,276.93	35,288,613.18	0.00
A. Gobierno (A=a1+a2+a3+a4+a5+a6+a7+a8)	0.00	0.00	0.00	0.00	0.00	0.00
a1) Legislación	0.00	0.00	0.00	0.00	0.00	0.00
a2) Justicia	0.00	0.00	0.00	0.00	0.00	0.00
a3) Contribución de la Política de Gobierno	0.00	0.00	0.00	0.00	0.00	0.00
a4) Relaciones Exteriores	0.00	0.00	0.00	0.00	0.00	0.00
a5) Asuntos Financieros y Hacendarios	0.00	0.00	0.00	0.00	0.00	0.00
a6) Seguridad Nacional	0.00	0.00	0.00	0.00	0.00	0.00
a7) Asuntos de Orden Público y de Seguridad Interior	0.00	0.00	0.00	0.00	0.00	0.00
a8) Otros Servicios Generales	0.00	0.00	0.00	0.00	0.00	0.00
B. Desarrollo Social (B=b1+b2+b3+b4+b5+b6+b7)	23,635,788.00	11,674,488.93	35,310,276.93	35,310,276.93	35,288,613.18	0.00
b1) Protección Ambiental	0.00	0.00	0.00	0.00	0.00	0.00
b2) Vivienda y Servicios a la Comunidad	0.00	0.00	0.00	0.00	0.00	0.00
b3) Salud	0.00	0.00	0.00	0.00	0.00	0.00
b4) Recreación, Cultura y Otras Manifestaciones Sociales	0.00	0.00	0.00	0.00	0.00	0.00
b5) Educación	0.00	0.00	0.00	0.00	0.00	0.00
b6) Otros Asuntos Sociales	0.00	0.00	0.00	0.00	0.00	0.00
b7) Otros Asuntos Sociales	0.00	0.00	0.00	0.00	0.00	0.00
C. Desarrollo Económico (C=c1+c2+c3+c4+c5+c6+c7+c8+c9)	23,635,788.00	11,674,488.93	35,310,276.93	35,310,276.93	35,288,613.18	0.00
c1) Asuntos Económicos, Comerciales y Laborales en General	0.00	0.00	0.00	0.00	0.00	0.00
c2) Agropecuaria, Silvicultura, Pesca y Caza	0.00	0.00	0.00	0.00	0.00	0.00
c3) Combustibles y Energía	0.00	0.00	0.00	0.00	0.00	0.00
c4) Minería, Manufacturas y Construcción	0.00	0.00	0.00	0.00	0.00	0.00
c5) Transporte	0.00	0.00	0.00	0.00	0.00	0.00
c6) Comunicaciones	0.00	0.00	0.00	0.00	0.00	0.00
c7) Turismo	0.00	0.00	0.00	0.00	0.00	0.00
c8) Ciencia, Tecnología e Innovación	0.00	0.00	0.00	0.00	0.00	0.00
c9) Otras Industriales y Otros Asuntos Económicos	0.00	0.00	0.00	0.00	0.00	0.00
D. Otros No Clasificados en Funciones Anteriores	0.00	0.00	0.00	0.00	0.00	0.00
(D=d1+d2+d3+d4)	0.00	0.00	0.00	0.00	0.00	0.00
d1) Transacciones de la Deuda Pública / Costo Financiero de la Deuda	0.00	0.00	0.00	0.00	0.00	0.00
d2) Transferencias, Participaciones y Aportaciones Entre Diferentes Niveles y Órdenes de Gobierno	0.00	0.00	0.00	0.00	0.00	0.00
d3) saneamiento del Sistema Financiero	0.00	0.00	0.00	0.00	0.00	0.00
d4) Aduidos de Ejercicios Fiscales Anteriores	0.00	0.00	0.00	0.00	0.00	0.00
II. Gasto Etiquetado (II-A+B+C+D)	51,307,197.00	3,139,367.28	54,446,564.28	53,607,696.72	50,713,341.36	838,867.56
A. Gobierno (A=a1+a2+a3+a4+a5+a6+a7+a8)	0.00	0.00	0.00	0.00	0.00	0.00
a1) Legislación	0.00	0.00	0.00	0.00	0.00	0.00
a2) Justicia	0.00	0.00	0.00	0.00	0.00	0.00
a3) Contribución de la Política de Gobierno	0.00	0.00	0.00	0.00	0.00	0.00
a4) Relaciones Exteriores	0.00	0.00	0.00	0.00	0.00	0.00
a5) Asuntos Financieros y Hacendarios	0.00	0.00	0.00	0.00	0.00	0.00
a6) Seguridad Nacional	0.00	0.00	0.00	0.00	0.00	0.00
a7) Asuntos de Orden Público y de Seguridad Interior	0.00	0.00	0.00	0.00	0.00	0.00
a8) Otros Servicios Generales	0.00	0.00	0.00	0.00	0.00	0.00
B. Desarrollo Social (B=b1+b2+b3+b4+b5+b6+b7)	51,307,197.00	3,139,367.28	54,446,564.28	53,607,696.72	50,713,341.36	838,867.56
b1) Protección Ambiental	0.00	0.00	0.00	0.00	0.00	0.00
b2) Vivienda y Servicios a la Comunidad	0.00	0.00	0.00	0.00	0.00	0.00
b3) Salud	0.00	0.00	0.00	0.00	0.00	0.00
b4) Recreación, Cultura y Otras Manifestaciones Sociales	0.00	0.00	0.00	0.00	0.00	0.00
b5) Educación	51,307,197.00	3,139,367.28	54,446,564.28	53,607,696.72	50,713,341.36	838,867.56
b6) Protección Social	0.00	0.00	0.00	0.00	0.00	0.00
b7) Otros Asuntos Sociales	0.00	0.00	0.00	0.00	0.00	0.00
C. Desarrollo Económico (C=c1+c2+c3+c4+c5+c6+c7+c8+c9)	0.00	0.00	0.00	0.00	0.00	0.00
c1) Asuntos Económicos, Comerciales y Laborales en General	0.00	0.00	0.00	0.00	0.00	0.00
c2) Agropecuaria, Silvicultura, Pesca y Caza	0.00	0.00	0.00	0.00	0.00	0.00
c3) Combustibles y Energía	0.00	0.00	0.00	0.00	0.00	0.00
c4) Minería, Manufacturas y Construcción	0.00	0.00	0.00	0.00	0.00	0.00
c5) Transporte	0.00	0.00	0.00	0.00	0.00	0.00
c6) Comunicaciones	0.00	0.00	0.00	0.00	0.00	0.00
c7) Turismo	0.00	0.00	0.00	0.00	0.00	0.00
c8) Ciencia, Tecnología e Innovación	0.00	0.00	0.00	0.00	0.00	0.00
c9) Otras Industriales y Otros Asuntos Económicos	0.00	0.00	0.00	0.00	0.00	0.00
D. Otros No Clasificados en Funciones Anteriores (D=d1+d2+d3+d4)	0.00	0.00	0.00	0.00	0.00	0.00
d1) Transacciones de la Deuda Pública / Costo Financiero de la Deuda	0.00	0.00	0.00	0.00	0.00	0.00
d2) Transferencias, Participaciones y Aportaciones Entre Diferentes Niveles y Órdenes de Gobierno	0.00	0.00	0.00	0.00	0.00	0.00
d3) saneamiento del Sistema Financiero	0.00	0.00	0.00	0.00	0.00	0.00
d4) Aduidos de Ejercicios Fiscales Anteriores	0.00	0.00	0.00	0.00	0.00	0.00
III. Total de Egresos (III = I + II)	74,942,985.00	14,813,856.21	89,756,841.21	88,917,973.65	86,001,954.54	838,867.56

COLEGIO DE EDUCACION PROFESIONAL TÉCNICA DEL ESTADO DE DURANGO
 Estado Analítico del Ejercicio del Presupuesto de Egresos Detallado - LDF
 Clasificación de Servicios Personales por Categoría
 Del 1 de Enero al 31 de Diciembre de 2023
 (PESOS)

Concepto (c)	Egresos					Subejercicio (e)
	Aprobado (d)	Ampliaciones / (Reducciones)	Modificado	Devenigado	Pagado	
I. Gasto No Etiquetado (I=A+B+C+D+E+F)						
A. Personal Administrativo	17,566,312.00	8,218,064.32	25,784,376.32	25,784,376.32	25,762,712.97	0.00
B. Magisterio	0.00	0.00	0.00	0.00	0.00	0.00
C. Servicios de Salud (C=c1+c2)	0.00	0.00	0.00	0.00	0.00	0.00
c1) Personal Administrativo	0.00	0.00	0.00	0.00	0.00	0.00
c2) Personal Médico, paramédico y afin	0.00	0.00	0.00	0.00	0.00	0.00
D. Seguridad Pública	0.00	0.00	0.00	0.00	0.00	0.00
E. Gastos asociados a la implementación de nuevas leyes federales o reformas a las mismas	0.00	0.00	0.00	0.00	0.00	0.00
F. Sentencias laborales definitivas	0.00	0.00	0.00	0.00	0.00	0.00
II. Gasto Etiquetado (I=A+B+C+D+E+F)						
A. Personal Administrativo	50,554,619.00	3,139,367.28	53,693,986.28	52,855,110.72	49,960,755.36	838,875.56
B. Magisterio	0.00	0.00	0.00	0.00	0.00	838,875.56
C. Servicios de Salud (C=c1+c2)	0.00	0.00	0.00	0.00	0.00	0.00
c1) Personal Administrativo	0.00	0.00	0.00	0.00	0.00	0.00
c2) Personal Médico, paramédico y afin	0.00	0.00	0.00	0.00	0.00	0.00
D. Seguridad Pública	0.00	0.00	0.00	0.00	0.00	0.00
E. Gastos asociados a la implementación de nuevas leyes federales o reformas a las mismas	0.00	0.00	0.00	0.00	0.00	0.00
F. Sentencias laborales definitivas	0.00	0.00	0.00	0.00	0.00	0.00
III. Total de Gasto en Servicios Personales (III = I + II)	68,120,931.00	11,357,431.60	79,478,362.60	78,639,487.04	75,723,468.33	838,875.56

COLEGIO DE EDUCACION PROFESIONAL TÉCNICA DEL ESTADO DE DURANGO

CUENTA PÚBLICA 2023

Estado Analítico de Ingresos

Del 1 de Enero al 31 de Diciembre de 2023

(Cifras en pesos)

Rubro de Ingresos	Ingreso					Diferencia (6 = 5 - 1)
	Estimado (1)	Ampliaciones y Reducciones (2)	Modificado (3= 1 + 2)	Devengado (4)	Recaudado (5)	
Impuestos	0.00	0.00	0.00	0.00	0.00	0.00
Cuotas y Aportaciones de Seguridad Social	0.00	0.00	0.00	0.00	0.00	0.00
Contribuciones de Mejoras	0.00	0.00	0.00	0.00	0.00	0.00
Derechos	0.00	0.00	0.00	0.00	0.00	0.00
Productos	0.00	0.01	0.01	1,111.80	1,097.74	1,097.74
Aprovechamientos	0.00	0.00	0.00	0.00	0.00	0.00
Ingresos por Ventas de Bienes, Prestación de Servicios y Otros Ingresos	5,700,000.00	1,815,997.90	7,515,997.90	7,515,997.90	7,515,997.90	1,815,997.90
Participaciones, Aportaciones, Convenios, Incentivos Derivados de la Colaboración Fiscal y Fondos Distintos de Aportaciones	0.00	0.00	0.00	0.00	0.00	0.00
Transferencias, Asignaciones, Subsidios y Subvenciones, y Pensiones y Jubilaciones	69,242,985.00	11,584,052.93	80,827,037.93	80,827,023.89	80,827,023.89	11,584,038.89
Ingresos Derivados de Financiamientos	0.00	1,413,819.42	1,413,819.42	0.00	0.00	0.00
Total	74,942,985.00	14,813,870.26	89,756,855.26	88,344,133.59	88,344,119.53	13,401,134.53
				Ingresos excedentes		


Estado Analítico de Ingresos Por Fuente de Financiamiento	Ingreso					Diferencia (6 = 5 - 1)
	Estimado (1)	Ampliaciones y Reducciones (2)	Modificado (3 = 1 + 2)	Devengado (4)	Recaudado (5)	
Ingresos del Poder Ejecutivo Federal o Estatal y de los Municipios						
Impuestos	0.00	0.00	0.00	0.00	0.00	0.00
Cuotas y Aportaciones de Seguridad Social	0.00	0.00	0.00	0.00	0.00	0.00
Contribuciones de Mejoras	0.00	0.00	0.00	0.00	0.00	0.00
Derechos	0.00	0.00	0.00	0.00	0.00	0.00
Productos ¹	0.00	0.00	0.00	0.00	0.00	0.00
Aprovechamientos ²	0.00	0.00	0.00	0.00	0.00	0.00
Participaciones, Aportaciones, Convenios, Incentivos Derivados de la Colaboración Fiscal y Fondos Distintos de Aportaciones	0.00	0.00	0.00	0.00	0.00	0.00
Transferencias, Asignaciones, Subsidios y Subvenciones, y Pensiones y Jubilaciones	0.00	0.00	0.00	0.00	0.00	0.00
Ingresos de los Entes Públicos de los Poderes Legislativo y Judicial, de los Órganos Autónomos y del Sector Paraestatal o Paramunicipal, así como de las Empresas Productivas del Estado	74,942,985.00	13,400,050.84	88,343,035.84	88,344,133.59	88,344,119.53	13,401,134.53
Cuotas y Aportaciones de Seguridad Social	0.00	0.00	0.00	0.00	0.00	0.00
Productos ¹	0.00	0.01	0.01	1,111.80	1,097.74	1,097.74
Ingresos por Ventas de Bienes, Prestación de Servicios y Otros Ingresos ³	5,700,000.00	1,815,997.90	7,515,997.90	7,515,997.90	7,515,997.90	1,815,997.90
Transferencias, Asignaciones, Subsidios y Subvenciones, y Pensiones y Jubilaciones	69,242,985.00	11,584,052.93	80,827,037.93	80,827,023.89	80,827,023.89	11,584,038.89
Ingresos derivados de financiamiento	0.00	1,413,819.42	1,413,819.42	0.00	0.00	0.00
Ingresos Derivados de Financiamientos	0.00	1,413,819.42	1,413,819.42	0.00	0.00	0.00
Total	74,942,985.00	14,813,870.26	89,756,855.26	88,344,133.59	88,344,119.53	13,401,134.53
				Ingresos excedentes		

¹ Incluye intereses que generan las cuentas bancarias de los entes públicos en los productos.

² Incluye donativos en efectivo del Poder Ejecutivo, entre otros aprovechamientos.

³ Se refiere a los ingresos propios obtenidos por los Poderes Legislativo, Judicial, los Órganos Autónomos y las entidades de la administración pública paraestatal y paramunicipal. Los ingresos excedentes se presentan para efectos de cumplimiento de la Ley General de Contabilidad Gubernamental y el importe reflejado debe ser siempre mayor a cero.

Bajo protesta de decir verdad declaramos que los Estados Financieros y sus notas, son razonablemente correctos y son responsabilidad del emisor



DR. MARTÍN ATIENZA LAZOS

DIRECTOR ESTATAL

LIC. MARCO ANTONIO CALZADA QUIJONES

SUBCOORDINADOR DE ADMINISTRACION,
FINANZAS Y SISTEMAS

COLEGIO DE EDUCACION PROFESIONAL TÉCNICA DEL ESTADO DE DURANGO

CUENTA PÚBLICA 2023

Estado Analítico del Ejercicio del Presupuesto de Egresos

Clasificación Administrativa

Del 1 de Enero al 31 de Diciembre de 2023

(Cifras en pesos)

Concepto	Egresos				Subejercicio
	Aprobado 1	Ampliaciones/ (Reducciones) 2	Modificado 3 = (1 + 2)	Devengado 4	
1 SECTOR PUBLICO DE LA FEDERACION	74,942,985.00	14,813,856.21	89,756,841.21	88,917,973.65	838,867.56
1.1 SECTOR PUBLICO NO FINANCIERO	74,942,985.00	14,813,856.21	89,756,841.21	88,917,973.65	838,867.56
1.1.1 GOBIERNO GENERAL CENTRAL	74,942,985.00	14,813,856.21	89,756,841.21	88,917,973.65	838,867.56
1.1.1.2 ENTIDADES PARAESTATALES Y FIDEICOMISOS NO EMPRESARIALES Y NO FINANCIEROS	74,942,985.00	14,813,856.21	89,756,841.21	88,917,973.65	838,867.56
000 RAMO GENERAL	0.00	165,949.05	165,949.05	165,949.05	0.00
001 DIRECCION GENERAL DEL COLEGIO DE EDUCACION PROFESIONAL TECNICA DEL ESTADO DE DURANGO	74,942,985.00	14,647,907.16	89,590,892.16	88,752,024.60	838,867.56
Total del Gasto	74,942,985.00	14,813,856.21	89,756,841.21	88,917,973.65	838,867.56

Bajo protesta de decir verdad declaramos que los estados financieros y sus notas, son razonablemente correctos y son responsabilidad del emisor

M.


DR. MARTÍN ATENCIO LAZOS

DIRECTOR ESTATAL



MARCO ANTONIO CALZADA QUIÑÓN

SUBCOORDINADOR DE
ADMINISTRACION, FINANZAS Y
SISTEMAS

COLEGIO DE EDUCACION PROFESIONAL TÉCNICA DEL ESTADO DE DURANGO
CUENTA PÚBLICA 2023
 Estado Analítico del Ejercicio del Presupuesto de Egresos
 Clasificación por Objeto del Gasto (Capítulo y Concepto)
 Del 1 de Enero al 31 de Diciembre de 2023
 (Cifras en pesos)

Concepto	Ejercicio					Subejercicio
	Aprobado	Ampliaciones/ (Reducciones)	Modificado	Devengado	Pagado	
	1	2	3 = (1 + 2)	4	5	
					6 = (3 - 4)	
Servicios Personales	68,120,931.00	11,357,431.60	79,478,362.60	78,639,487.04	75,723,468.33	838,875.56
Remuneraciones al Personal de Carácter Permanente	38,911,248.00	-6,361,357.51	32,549,890.49	32,549,890.49	32,537,520.14	0.00
Remuneraciones al Personal de Carácter Transitorio	2,822,681.00	-176,284.63	2,646,396.37	2,301,551.58	2,301,551.58	344,844.79
Remuneraciones Adicionales y Especiales	15,436,911.00	1,837,104.18	17,274,015.18	17,208,782.03	15,325,395.75	65,233.15
Seguridad Social	7,142,968.00	402,639.87	7,545,607.87	7,364,663.55	7,079,588.01	180,944.32
Otras Prestaciones Sociales y Económicas	1,986,262.00	14,980,003.25	16,966,265.25	16,843,023.67	16,107,842.14	123,241.58
Previsiones	0.00	0.00	0.00	0.00	0.00	0.00
Pago de Estímulos a Servidores Públicos	1,820,861.00	675,326.44	2,496,187.44	2,371,575.72	2,371,575.71	124,611.72
Materiales y Suministros	1,070,897.00	1,341,694.49	2,412,591.49	2,412,591.49	2,412,591.49	0.00
Materiales de Administración, Emisión de Documentos y Artículos Oficiales	521,197.00	415,650.78	936,847.78	936,847.78	936,847.78	0.00
Alimentos y Utensilios	122,500.00	352,863.34	475,363.34	475,363.34	475,363.34	0.00
Materias Primas y Materiales de Producción y Comercialización	56,000.00	-53,000.00	3,000.00	3,000.00	3,000.00	0.00
Materiales y Artículos de Construcción y de Reparación	50,000.00	331,232.79	381,232.79	381,232.79	381,232.79	0.00
Productos Químicos, Farmacéuticos y de Laboratorio	0.00	5,592.72	5,592.72	5,592.72	5,592.72	0.00
Combustibles, Lubrificantes y Aditivos	34,300.00	115,327.41	149,627.41	149,627.41	149,627.41	0.00
Vestuario, Blancos, Prendas de Protección y Artículos Deportivos	57,000.00	133,805.80	192,805.80	192,805.80	192,805.80	0.00
Materiales y Suministros Para Seguridad	0.00	0.00	0.00	0.00	0.00	0.00
Herramientas, Refacciones y Accesorios Menores	229,900.00	38,221.65	268,121.65	268,121.65	268,121.65	0.00
Servicios Generales	5,751,157.00	1,408,716.24	7,159,873.24	7,159,881.24	7,159,880.84	-8.00
Servicios Básicos	1,295,675.00	461,141.76	1,756,816.76	1,756,824.76	1,756,824.76	-8.00
Servicios de Arrendamiento	294,800.00	395,725.66	690,525.66	690,525.66	690,525.66	0.00
Servicios Profesionales, Científicos, Técnicos y Otros Servicios	1,775,700.00	-125,852.56	1,649,847.44	1,649,847.44	1,649,847.44	0.00
Servicios Financieros, Bancarios y Comerciales	208,300.00	-48,821.19	159,478.81	159,478.81	159,478.81	0.00
Servicios de Instalación, Reparación, Mantenimiento y Conservación	1,563,405.00	520,229.79	2,083,634.79	2,083,634.79	2,083,634.79	0.00
Servicios de Comunicación Social y Publicidad	30,000.00	-30,000.00	0.00	0.00	0.00	0.00
Servicios de Traslado y Viajes	146,827.00	-33,670.74	113,156.26	113,156.26	113,156.86	0.00
Servicios Oficiales	50,000.00	558,084.72	608,084.72	608,084.72	608,084.72	0.00
Otros Servicios Generales	386,450.00	-288,121.20	98,328.80	98,328.80	98,328.80	0.00
Transferencias, Asignaciones, Subsidios y Otras Ayudas	0.00	706,013.88	706,013.88	706,013.88	706,013.88	0.00
Transferencias Internas y Asignaciones al Sector Público	0.00	0.00	0.00	0.00	0.00	0.00
Transferencias al Resto del Sector Público	0.00	0.00	0.00	0.00	0.00	0.00
Subsidios y Subvenciones	0.00	0.00	0.00	0.00	0.00	0.00
Ayudas Sociales	0.00	706,013.88	706,013.88	706,013.88	706,013.88	0.00
Pensiones e Inhabilitaciones	0.00	0.00	0.00	0.00	0.00	0.00
Transferencias a Fideicomisos, Mandatos y Otros Análogos	0.00	0.00	0.00	0.00	0.00	0.00
Transferencias a la Seguridad Social	0.00	0.00	0.00	0.00	0.00	0.00
Donativos	0.00	0.00	0.00	0.00	0.00	0.00
Transferencias al Exterior	0.00	0.00	0.00	0.00	0.00	0.00
Bienes Muebles, Inmuebles e Intangibles	0.00	0.00	0.00	0.00	0.00	0.00
Mobiliario y Equipo de Administración	0.00	0.00	0.00	0.00	0.00	0.00
Mobiliario y Equipo Educativo y Recreativo	0.00	0.00	0.00	0.00	0.00	0.00
Equipo e Instrumental Médico y de Laboratorio	0.00	0.00	0.00	0.00	0.00	0.00
Vehículos y Equipo de Transporte	0.00	0.00	0.00	0.00	0.00	0.00
Equipo de Defensa y Seguridad	0.00	0.00	0.00	0.00	0.00	0.00
Maquinaria, Otros Equipos y Herramientas	0.00	0.00	0.00	0.00	0.00	0.00
Activos Biológicos	0.00	0.00	0.00	0.00	0.00	0.00
Bienes Inmuebles	0.00	0.00	0.00	0.00	0.00	0.00
Activos Intangibles	0.00	0.00	0.00	0.00	0.00	0.00
Inversión Pública	0.00	0.00	0.00	0.00	0.00	0.00
Otra Pública en Bienes de Dominio Público	0.00	0.00	0.00	0.00	0.00	0.00
Otra Pública en Bienes Propios	0.00	0.00	0.00	0.00	0.00	0.00
Proyectos Productivos y Acciones de Fomento	0.00	0.00	0.00	0.00	0.00	0.00
Inversiones Financieras y Otras Provisiones	0.00	0.00	0.00	0.00	0.00	0.00
Inversiones Para el Fomento de Actividades Productivas	0.00	0.00	0.00	0.00	0.00	0.00
Acciones y Participaciones de Capital	0.00	0.00	0.00	0.00	0.00	0.00
Compra de Títulos y Valores	0.00	0.00	0.00	0.00	0.00	0.00
Concesión de Préstamos	0.00	0.00	0.00	0.00	0.00	0.00
Inversiones en Fideicomisos, Mandatos y Otros Análogos	0.00	0.00	0.00	0.00	0.00	0.00
Otras Inversiones Financieras	0.00	0.00	0.00	0.00	0.00	0.00
Provisiones para Contingencias y Otras Erogaciones Especiales	0.00	0.00	0.00	0.00	0.00	0.00
Participaciones y Aportaciones	0.00	0.00	0.00	0.00	0.00	0.00
Participaciones	0.00	0.00	0.00	0.00	0.00	0.00
Aportaciones	0.00	0.00	0.00	0.00	0.00	0.00
Convenios	0.00	0.00	0.00	0.00	0.00	0.00
Deuda Pública	0.00	0.00	0.00	0.00	0.00	0.00
Amortización de la Deuda Pública	0.00	0.00	0.00	0.00	0.00	0.00
Intereses de la Deuda Pública	0.00	0.00	0.00	0.00	0.00	0.00
Comisiones de la Deuda Pública	0.00	0.00	0.00	0.00	0.00	0.00
Gastos de la Deuda Pública	0.00	0.00	0.00	0.00	0.00	0.00
Costo por Coberturas	0.00	0.00	0.00	0.00	0.00	0.00
Ayudos Financieros	0.00	0.00	0.00	0.00	0.00	0.00
Adeudos de Ejercicios Fiscales Anteriores (Adefas)	0.00	0.00	0.00	0.00	0.00	0.00
Total del Gasto	74,942,985.00	14,813,856.21	89,756,841.21	88,917,973.65	86,001,954.54	838,867.56

Bajo protesta de decir verdad declaramos que los Estados Financieros y sus notas, son razonablemente correctos y son responsabilidad del emisor

DR. MARTIN ATIENZA LAZARUS
 DIRECTOR ESTATAL

DR. MARCO ANTONIO CÁRDENA QUIJÓN
 SUBCOORDINADOR DE ADMINISTRACIÓN FINANCIERA Y SISTEMAS

COLEGIO DE EDUCACION PROFESIONAL TÉCNICA DEL ESTADO DE DURANGO

CUENTA PÚBLICA 2023

Estado Analítico del Ejercicio del Presupuesto de Egresos

Clasificación Económica (por Tipo de Gasto)

Del 1 de Enero al 31 de Diciembre de 2023


(Cifras en pesos)

Concepto	Egresos					Subejercicio 6 = (3 - 4)
	Aprobado	Ampliaciones/ (Reducciones)	Modificado	Devengado	Pagado	
	1	2	3 = (1 + 2)	4	5	
Gasto Corriente	74,942,985.00	14,813,856.21	89,756,841.21	88,917,973.65	86,001,954.54	838,867.56
Gasto de Capital	0.00	0.00	0.00	0.00	0.00	0.00
Amortización de la Deuda y Disminución de Pasivos	0.00	0.00	0.00	0.00	0.00	0.00
Pensiones y Jubilaciones	0.00	0.00	0.00	0.00	0.00	0.00
Participaciones	0.00	0.00	0.00	0.00	0.00	0.00
Total del Gasto	74,942,985.00	14,813,856.21	89,756,841.21	88,917,973.65	86,001,954.54	838,867.56

Bajo protesta de decir verdad declaramos que los Estados Financieros y sus notas, son razonablemente correctos y son responsabilidad del emisor


DR. MARTÍN ATIENZA LAZOS

DIRECTOR ESTATAL


: MARCO ANTONIO CAZADA QUIÑÓN
SUBCOORDINADOR DE
ADMINISTRACION, FINANZAS Y
SISTEMAS

COLEGIO DE EDUCACION PROFESIONAL TECNICA DEL ESTADO DE DURANGO

CUENTA PÚBLICA 2023

Estado Analítico del Ejercicio del Presupuesto de Egresos
Clasificación Funcional (Finalidad y Función)
Del 1 de Enero al 31 de Diciembre de 2023

(Cifras en pesos)

Concepto	Egresos					Subejercicio 6 = (3 - 4)
	Aprobado	Ampliaciones/ (Reducciones)	Modificado	Devengado	Pagado	
	1	2	3 = (1 + 2)	4	5	
Gobierno	0.00	0.00	0.00	0.00	0.00	0.00
Legislación	0.00	0.00	0.00	0.00	0.00	0.00
Justicia	0.00	0.00	0.00	0.00	0.00	0.00
Coordinación de la Política de Gobierno	0.00	0.00	0.00	0.00	0.00	0.00
Relaciones Exteriores	0.00	0.00	0.00	0.00	0.00	0.00
Asuntos Financieros y Hacendarios	0.00	0.00	0.00	0.00	0.00	0.00
Seguridad Nacional	0.00	0.00	0.00	0.00	0.00	0.00
Asuntos de Orden Público y de Seguridad Interior	0.00	0.00	0.00	0.00	0.00	0.00
Otros Servicios Generales	0.00	0.00	0.00	0.00	0.00	0.00
Desarrollo Social	74,942,985.00	14,813,856.21	89,756,841.21	88,917,973.65	86,001,954.54	838,867.56
Protección Ambiental	0.00	0.00	0.00	0.00	0.00	0.00
Vivienda y Servicios a la Comunidad	0.00	0.00	0.00	0.00	0.00	0.00
Salud	0.00	0.00	0.00	0.00	0.00	0.00
Recreación, Cultura y Otras Manifestaciones Sociales	0.00	0.00	0.00	0.00	0.00	0.00
Educación	74,942,985.00	14,813,856.21	89,756,841.21	88,917,973.65	86,001,954.54	838,867.56
Protección Social	0.00	0.00	0.00	0.00	0.00	0.00
Otros Asuntos Sociales	0.00	0.00	0.00	0.00	0.00	0.00
Desarrollo Económico	0.00	0.00	0.00	0.00	0.00	0.00
Asuntos Económicos, Comerciales y Laborales en General	0.00	0.00	0.00	0.00	0.00	0.00
Agropecuaria, Silvicultura, Pesca y Caza	0.00	0.00	0.00	0.00	0.00	0.00
Combustibles y Energía	0.00	0.00	0.00	0.00	0.00	0.00
Minería, Manufacturas y Construcción	0.00	0.00	0.00	0.00	0.00	0.00
Transporte	0.00	0.00	0.00	0.00	0.00	0.00
Comunicaciones	0.00	0.00	0.00	0.00	0.00	0.00
Turismo	0.00	0.00	0.00	0.00	0.00	0.00
Ciencia, Tecnología e Innovación	0.00	0.00	0.00	0.00	0.00	0.00
Otras Industrias y Otros Asuntos Económicos	0.00	0.00	0.00	0.00	0.00	0.00
Otras no Clasificadas en Funciones Anteriores	0.00	0.00	0.00	0.00	0.00	0.00
Transacciones de la Deuda Pública / Costo Financiero de la Deuda	0.00	0.00	0.00	0.00	0.00	0.00
Transferencias, Participaciones y Aportaciones entre Diferentes Niveles y Ordenes de Gobierno	0.00	0.00	0.00	0.00	0.00	0.00
Saneamiento del Sistema Financiero	0.00	0.00	0.00	0.00	0.00	0.00
Adeudos de Ejercicios Fiscales Anteriores	0.00	0.00	0.00	0.00	0.00	0.00
Total del Gasto	74,942,985.00	14,813,856.21	89,756,841.21	88,917,973.65	86,001,954.54	838,867.56

Bajo protesta de decir verdad declaramos que los Estados Financieros y sus notas, son razonablemente correctos y son responsabilidad del emisor.

DR. MARTÍN ATREVEZOS
DIRECTOR ESTATAL

.. MARCO ANTONIO CALZADA QUIÑÓN
SUBCOORDINADOR DE
ADMINISTRACIÓN FINANZAS Y
SISTEMAS

COLEGIO DE EDUCACION PROFESIONAL TÉCNICA DEL ESTADO DE DURANGO

CUENTA PÚBLICA 2023

Endeudamiento Neto

Del 1 de Enero al 31 de Diciembre de 2023

(Cifras en pesos)

Identificación de Crédito o Instrumento	Contratación / Colocación A	Amortización B	Endeudamiento Neto C = A - B
Total Créditos Bancarios	0.00	0.00	0.00
Otros Instrumentos de Deuda			
Total Otros Instrumentos de Deuda	0.00	0.00	0.00
TOTAL	0.00	0.00	0.00

Bajo protesta de decir verdad declaramos que los Estados Financieros y sus notas, son razonablemente correctos y son responsabilidad del emisor

DR. MARTÍN ATIENZA VAZQUEZ

DIRECTOR ESTATAL

LIC. MARCO ANTONIO CALZADA QUIÑONES

SUBCOORDINADOR DE ADMINISTRACIÓN, FINANZAS Y SISTEMAS

COLEGIO DE EDUCACION PROFESIONAL TÉCNICA DEL ESTADO DE DURANGO
CUENTA PÚBLICA 2023

Intereses de la Deuda

Del 1 de Enero al 31 de Diciembre de 2023


(Cifras en pesos)

Identificación de Crédito o Instrumento	Devengado	Pagado
Créditos Bancarios		
Total de Intereses de Créditos Bancarios	0.00	0.00
Otros Instrumentos de Deuda		
Total de Intereses de Otros Instrumentos de Deuda	0.00	0.00
TOTAL	0.00	0.00

Bajo protesta de decir verdad, declaramos que los Estados Financieros y sus notas, son razonablemente correctos y son responsabilidad del emisor


DR. MARTIN ATIENZO LAZOS

DIRECTOR ESTATAL


LIC. MARCO ANTONIO CALZADA QUIÑONES

SUBCOORDINADOR DE ADMINISTRACION, FINANZAS Y SISTEMAS

COLEGIO DE EDUCACION PROFESIONAL TÉCNICA DEL ESTADO DE DURANGO

CUENTA PÚBLICA 2023

Flujo de Fondos (Rubro y Capítulo)

Del 1 de Enero al 31 de Diciembre de 2023

(Cifras en pesos)

R/C	RUBRO / CAPÍTULO	ESTIMADO / APROBADO	AMPLIACIONES / REDUCCIONES	MODIFICADO	DEVENGADO	RECAUDADO / PAGADO	Cx/c / Exp
	Rubros de Ingresos	74,942,985.00	14,813,870.26	89,756,855.26	88,344,133.59	88,344,119.53	14.06
1	Impuestos	0.00	0.00	0.00	0.00	0.00	0.00
2	Cuotas y Aportaciones de Seguridad Social	0.00	0.00	0.00	0.00	0.00	0.00
3	Contribuciones de Mejoras	0.00	0.00	0.00	0.00	0.00	0.00
4	Derechos	0.00	0.00	0.00	0.00	0.00	0.00
5	Productos	0.00	0.01	0.01	1,111.80	1,097.74	14.06
6	Aprovechamientos	0.00	0.00	0.00	0.00	0.00	0.00
7	Ingresos por Ventas de Bienes y Servicios	5,700,000.00	1,815,997.90	7,515,997.90	7,515,997.90	7,515,997.90	0.00
8	Participaciones y Aportaciones	0.00	0.00	0.00	0.00	0.00	0.00
9	Transferencias, Asignaciones, Subsidios y Otras Ayudas	69,242,985.00	11,584,052.93	80,827,037.93	80,827,023.89	80,827,023.89	0.00
0	Ingresos Derivados de Financiamientos	0.00	1,413,819.42	1,413,819.42	0.00	0.00	0.00
	Capítulos de Gasto	74,942,985.00	14,813,856.21	89,756,841.21	88,917,973.65	86,001,954.54	2,916,019.11
1	Servicios Personales	68,120,931.00	11,357,431.60	79,478,362.60	78,639,487.04	75,723,468.33	2,916,018.71
2	Materiales y Suministros	1,070,897.00	1,341,694.49	2,412,591.49	2,412,591.49	2,412,591.49	0.00
3	Servicios Generales	5,751,157.00	1,408,716.24	7,159,873.24	7,159,881.24	7,159,880.84	0.40
4	Transferencias, Asignaciones, Subsidios y Otras Ayudas	0.00	706,013.88	706,013.88	706,013.88	706,013.88	0.00
5	Bienes Muebles, Inmuebles e Intangibles	0.00	0.00	0.00	0.00	0.00	0.00
6	Inversión Pública	0.00	0.00	0.00	0.00	0.00	0.00
7	Inversiones Financieras y Otras Provisiones	0.00	0.00	0.00	0.00	0.00	0.00
8	Participaciones y Aportaciones	0.00	0.00	0.00	0.00	0.00	0.00
9	Deuda Pública	0.00	0.00	0.00	0.00	0.00	0.00
	Superávit / Déficit	0.00	14.05	14.05	-573,840.06	2,342,164.99	-2,916,005.05

CFE	INGRESOS POR FUENTE DE FINANCIAMIENTO	ESTIMADO	AMPLIACIONES/ REDUCCIONES	MODIFICADO	DEVENGADO	RECAUDADO	C/C
	No etiquetado	23,635,788.00	11,674,502.98	35,310,290.98	33,896,657.25	33,896,643.21	14.04
11	Recursos Fiscales	17,935,788.00	8,444,685.65	26,380,473.65	26,380,473.65	26,380,473.61	14.04
12	Financiamientos Internos	0.00	0.00	0.00	0.00	0.00	0.00
13	Financiamiento Externo	0.00	0.00	0.00	0.00	0.00	0.00
14	Ingresos Propios	5,700,000.00	3,229,817.33	8,929,817.33	7,516,183.60	7,516,183.60	0.00
15	Recursos Federales	0.00	0.00	0.00	0.00	0.00	0.00
16	Recursos Estatales	0.00	0.00	0.00	0.00	0.00	0.00
17	Otros Recursos LD	0.00	0.00	0.00	0.00	0.00	0.00
	Etiquetado	51,307,197.00	3,139,367.28	54,446,564.28	54,447,476.34	54,447,476.32	0.02
25	Recursos Federales	51,307,197.00	3,139,367.28	54,446,564.28	54,447,476.34	54,447,476.32	0.02
26	Recursos Estatales	0.00	0.00	0.00	0.00	0.00	0.00
27	Otros Recursos TFE	0.00	0.00	0.00	0.00	0.00	0.00
	TOTAL INGRESO	74,942,985.00	14,813,870.26	89,756,855.26	88,344,133.59	88,344,119.53	14.06
CFE	EGRESOS POR FUENTE DE FINANCIAMIENTO	APROBADO	AMPLIACIONES/ REDUCCIONES	MODIFICADO	DEVENGADO	PAGADO	C/P
	No etiquetado	23,635,788.00	11,674,488.93	35,310,276.93	35,310,276.93	35,288,613.18	21,663.75
11	Recursos Fiscales	17,935,788.00	8,444,671.61	26,380,459.61	26,380,459.61	26,358,796.26	21,663.35
12	Financiamientos Internos	0.00	0.00	0.00	0.00	0.00	0.00
13	Financiamiento Externo	0.00	0.00	0.00	0.00	0.00	0.00
14	Ingresos Propios	5,700,000.00	3,229,817.32	8,929,817.32	8,929,817.32	8,929,816.92	0.40
15	Recursos Federales	0.00	0.00	0.00	0.00	0.00	0.00
16	Recursos Estatales	0.00	0.00	0.00	0.00	0.00	0.00
17	Otros Recursos LD	0.00	0.00	0.00	0.00	0.00	0.00
	Etiquetado	51,307,197.00	3,139,367.28	54,446,564.28	53,607,696.72	50,713,341.36	2,894,355.36
25	Recursos Federales	51,307,197.00	3,139,367.28	54,446,564.28	53,607,696.72	50,713,341.36	2,894,355.36
26	Recursos Estatales	0.00	0.00	0.00	0.00	0.00	0.00
27	Otros Recursos TFE	0.00	0.00	0.00	0.00	0.00	0.00
	TOTAL GASTO	74,942,985.00	14,813,856.21	89,756,841.21	88,917,973.65	86,001,954.54	2,916,019.11
CFE	INGRESOS MENOS EGRESOS POR FUENTE DE FINANCIAMIENTO	ESTIMADO/ APROBADO	AMPLIACIONES/ REDUCCIONES	MODIFICADO	DEVENGADO	RECAUDADO/ PAGADO	C/C / C/P
	No etiquetado	0.00	14.05	14.05	-1,413,619.68	-1,391,969.97	-21,649.71
11	Recursos Fiscales	0.00	14.04	14.04	14.04	21,663.35	-21,649.31
12	Financiamientos Internos	0.00	0.00	0.00	0.00	0.00	0.00
13	Financiamiento Externo	0.00	0.00	0.00	0.00	0.00	0.00
14	Ingresos Propios	0.00	0.01	0.01	-1,413,633.72	-1,413,633.32	-0.40
15	Recursos Federales	0.00	0.00	0.00	0.00	0.00	0.00
16	Recursos Estatales	0.00	0.00	0.00	0.00	0.00	0.00
17	Otros Recursos LD	0.00	0.00	0.00	0.00	0.00	0.00
	Etiquetado	0.00	0.00	0.00	838,779.62	3,734,136.96	-2,894,355.34
25	Recursos Federales	0.00	0.00	0.00	839,779.62	3,734,136.96	-2,899,355.34
26	Recursos Estatales	0.00	0.00	0.00	0.00	0.00	0.00
27	Otros Recursos TFE	0.00	0.00	0.00	0.00	0.00	0.00
	Superavit / Deficit	0.00	14.05	14.05	-573,840.06	2,342,164.99	-2,916,005.05

COLEGIO DE EDUCACION PROFESIONAL TÉCNICA DEL ESTADO DE DURANGO
 CUENTA PÚBLICA 2023
 Flujo de Fondos (Base Devengado)
 Del 1 de Enero al 31 de Diciembre de 2023
 (Cifras en pesos)

R/C	RUBRO / CAPÍTULO	No Ejecutado												Ejerciendo					TOTAL						
		11	12	13	14	15	16	17	18	19	20	21	22	23	24	25	26	27		28	29				
1	Rubros de Ingresos	26,380,473.65	0.00	0.00	0.00	7,516,183.60	0.00	0.00	0.00	0.00	0.00	0.00	0.00	0.00	0.00	33,896,657.25	0.00	0.00	0.00	0.00	0.00	0.00	0.00	54,447,476.34	88,344,133.59
2	Impuestos	0.00	0.00	0.00	0.00	0.00	0.00	0.00	0.00	0.00	0.00	0.00	0.00	0.00	0.00	0.00	0.00	0.00	0.00	0.00	0.00	0.00	0.00	0.00	0.00
3	Cuentas y Aportaciones de Seguridad Social	0.00	0.00	0.00	0.00	0.00	0.00	0.00	0.00	0.00	0.00	0.00	0.00	0.00	0.00	0.00	0.00	0.00	0.00	0.00	0.00	0.00	0.00	0.00	0.00
4	Contribuciones de Mejoras	0.00	0.00	0.00	0.00	0.00	0.00	0.00	0.00	0.00	0.00	0.00	0.00	0.00	0.00	0.00	0.00	0.00	0.00	0.00	0.00	0.00	0.00	0.00	0.00
5	Derechos	0.00	0.00	0.00	0.00	0.00	0.00	0.00	0.00	0.00	0.00	0.00	0.00	0.00	0.00	0.00	0.00	0.00	0.00	0.00	0.00	0.00	0.00	0.00	0.00
6	Productos	14.04	0.00	0.00	0.00	185.70	0.00	0.00	0.00	0.00	0.00	0.00	0.00	0.00	0.00	199.74	912.06	0.00	0.00	0.00	0.00	0.00	0.00	912.06	1,111.80
7	Aprovechamientos	0.00	0.00	0.00	0.00	0.00	0.00	0.00	0.00	0.00	0.00	0.00	0.00	0.00	0.00	0.00	0.00	0.00	0.00	0.00	0.00	0.00	0.00	0.00	0.00
8	Ingresos por Ventas de Bienes y Servicios	0.00	0.00	0.00	0.00	7,515,997.90	0.00	0.00	0.00	0.00	0.00	0.00	0.00	0.00	0.00	7,515,997.90	0.00	0.00	0.00	0.00	0.00	0.00	0.00	0.00	7,515,997.90
9	Participaciones y Aportaciones	0.00	0.00	0.00	0.00	0.00	0.00	0.00	0.00	0.00	0.00	0.00	0.00	0.00	0.00	0.00	0.00	0.00	0.00	0.00	0.00	0.00	0.00	0.00	0.00
0	Transferencias, Asignaciones, Subsidios y Otras Ayudas	26,380,459.61	0.00	0.00	0.00	0.00	0.00	0.00	0.00	0.00	0.00	0.00	0.00	0.00	0.00	26,380,459.61	0.00	0.00	0.00	0.00	0.00	0.00	0.00	0.00	80,827,023.89
	Ingresos Derivados de Financiamientos	0.00	0.00	0.00	0.00	0.00	0.00	0.00	0.00	0.00	0.00	0.00	0.00	0.00	0.00	0.00	0.00	0.00	0.00	0.00	0.00	0.00	0.00	0.00	0.00
1	Capítulos de Gasto	26,380,459.61	0.00	0.00	0.00	8,929,817.32	0.00	0.00	0.00	0.00	0.00	0.00	0.00	0.00	0.00	35,310,276.93	53,607,696.72	0.00	0.00	0.00	0.00	0.00	0.00	0.00	88,917,973.65
2	Servicios Personales	25,219,258.74	0.00	0.00	0.00	565,117.58	0.00	0.00	0.00	0.00	0.00	0.00	0.00	0.00	0.00	25,784,376.32	52,855,110.72	0.00	0.00	0.00	0.00	0.00	0.00	0.00	78,639,487.04
3	Servicios Generales	251,425.25	0.00	0.00	0.00	2,161,166.24	0.00	0.00	0.00	0.00	0.00	0.00	0.00	0.00	0.00	2,412,591.49	6,407,295.24	0.00	0.00	0.00	0.00	0.00	0.00	0.00	2,412,591.49
4	Materiales y Suministros	909,775.62	0.00	0.00	0.00	0.00	0.00	0.00	0.00	0.00	0.00	0.00	0.00	0.00	0.00	6,407,295.24	752,586.00	0.00	0.00	0.00	0.00	0.00	0.00	0.00	7,159,881.24
5	Servicios Generales	0.00	0.00	0.00	0.00	0.00	0.00	0.00	0.00	0.00	0.00	0.00	0.00	0.00	0.00	706,013.88	706,013.88	0.00	0.00	0.00	0.00	0.00	0.00	0.00	706,013.88
6	Bienes Muebles, Inmuebles e Intangibles	0.00	0.00	0.00	0.00	0.00	0.00	0.00	0.00	0.00	0.00	0.00	0.00	0.00	0.00	0.00	0.00	0.00	0.00	0.00	0.00	0.00	0.00	0.00	0.00
7	Inversión Pública	0.00	0.00	0.00	0.00	0.00	0.00	0.00	0.00	0.00	0.00	0.00	0.00	0.00	0.00	0.00	0.00	0.00	0.00	0.00	0.00	0.00	0.00	0.00	0.00
8	Inversiones Financieras y Otras Provisiones	0.00	0.00	0.00	0.00	0.00	0.00	0.00	0.00	0.00	0.00	0.00	0.00	0.00	0.00	0.00	0.00	0.00	0.00	0.00	0.00	0.00	0.00	0.00	0.00
9	Participaciones y Aportaciones	0.00	0.00	0.00	0.00	0.00	0.00	0.00	0.00	0.00	0.00	0.00	0.00	0.00	0.00	0.00	0.00	0.00	0.00	0.00	0.00	0.00	0.00	0.00	0.00
	Deuda Pública	0.00	0.00	0.00	0.00	0.00	0.00	0.00	0.00	0.00	0.00	0.00	0.00	0.00	0.00	0.00	0.00	0.00	0.00	0.00	0.00	0.00	0.00	0.00	0.00
	Superávit / Déficit	14.04	0.00	0.00	0.00	-1,413,633.72	0.00	0.00	0.00	0.00	0.00	0.00	0.00	0.00	0.00	-1,413,619.68	899,779.62	0.00	0.00	0.00	0.00	0.00	0.00	0.00	-573,840.06

Bajo protesta de decir verdad declaramos que los Estados Financieros y sus notas, son razonablemente correctos y son responsabilidad del emisor

DR. MARCO ANTONIO CÁDIZ QUIRIONES
 DIRECTOR ESTADÍSTICO

LC. MARCO ANTONIO CÁDIZ QUIRIONES
 SUBCOORDINADOR DE ADMINISTRACIÓN FINANCIERA Y SISTEMAS