

# **Colegio de Educación Profesional Técnica del Estado de Durango CONALEP**

CUENTA PÚBLICA  
ENTIDAD FEDERATIVA DE DURANGO

2022

## Introducción

En cumplimiento de lo dispuesto en el artículo 74, fracción VI de la Constitución Política de los Estados Unidos Mexicanos, el Colegio de Educación Profesional Técnica del Estado de Durango, Organismo Público Descentralizado del Gobierno del Estado, creado en el año de 1999, teniendo como objeto la formación de recursos humanos calificados, a través de la oferta de servicios de educación profesional técnica a nivel postsecundaria, en diferentes tipos y modalidades de estudio, conforme a las necesidades de los sectores productivos, público, social y privado, de desarrollo, humano y profesional de los individuos, y económicos del Estado y sus regiones.

Dentro de sus funciones se encuentran:

Definir y ofertar la prestación de servicios de educación profesional técnica y de capacitación, a través de los planteles que se transfieren, de manera conjunta con, y en los términos de las políticas y normas establecidas por el CONALEP.

Promover y desarrollar la investigación dentro del ámbito de los servicios que presta, conforme al plan de desarrollo institucional.

Planear, coordinar y evaluar el desarrollo de los servicios de educación profesional técnica que presta.

El Colegio de Educación Profesional Técnica del Estado de Durango (CONALEP), durante el año 2022, continuó sus esfuerzos para cumplir con su compromiso más importante: los estudiantes, buscando aumentar sus posibilidades de desarrollo académico, tomando en cuenta sus ingresos disponibles y su estatus laboral. Se sigue atendiendo integralmente las necesidades de los alumnos, detectándolas oportunamente y diseñando soluciones, particularmente en lo que se refiere a mejorar la accesibilidad, evitar la deserción e incrementar las oportunidades de éxito escolar a través del estímulo al desempeño académico, otorgamiento de becas, asesoramiento, implementación y seguimiento de los Programas de Orientación Educativa, Construye – T y Construyendo Puentes, todo ello buscando la optimización de la distribución de los recursos presupuestales, para cumplir con su objetivo.

Seguir consolidando el Modelo Académico que sigue representando un reto para elevar la calidad de nuestros servicios, se ha comenzado a estructurar un proyecto estratégico integral que contribuya a dar frutos con la definición de la siguiente política:

- a) Implementación de un Modelo Educativo Basado en Competencias.
- b) Continuar trabajando en la mejora de los procesos operativo – administrativos en el ámbito académico.
- c) Elaboración de un Plan de mejora continua por escuela, considerando el cumplimiento de los requisitos enmarcados en el Sistema Nacional de Bachillerato.
- d) Fortalecer el equipamiento y la infraestructura en planteles

La Cuenta Pública que se presenta, fortalece la cultura de rendición de cuentas y la práctica cotidiana de la transparencia en la gestión pública. En estricto apego a los artículos 8, de la Ley de Fiscalización y Rendición de Cuentas de la Federación; 52, 53 y 54 de la Ley General de Contabilidad Gubernamental, y al Acuerdo por el que se armoniza la estructura de las cuentas públicas emitido por el Consejo Nacional de Armonización Contable y publicado en el Diario Oficial de la Federación el 30 de diciembre de 2013, la Cuenta Pública que se presenta obedece a la estructura y contenidos establecidos en los ordenamientos antes señalados.

Asimismo, en el orden del sector paraestatal, al que pertenece el Colegio de Educación Profesional Técnica del Estado de Durango, atendiendo al acuerdo por el que se armoniza la estructura de las Cuentas Públicas publicado en el Diario Oficial de la Federación el 30 de diciembre de 2013, contiene dos apartados, acorde a lo dispuesto en las fracciones XIX y XX del artículo 2 de la Ley Federal de Presupuesto y Responsabilidad Hacendaria, uno relativo a las Entidades de Control Presupuestario Directo y otro a las de Control Indirecto, y que se desagregan en subapartados conforme la Clasificación Administrativa publicada en el Diario Oficial de la Federación el 7 de julio de 2011. En cada subapartado se presenta la información contable, presupuestaria y programática de cada ente público junto con el anexo que contiene la relación de bienes que componen su patrimonio en cumplimiento al Artículo 23, último párrafo, de la Ley General de Contabilidad Gubernamental, así como información adicional que proporcionan cada uno de los entes públicos del Sector Paraestatal.

El contenido del documento se presenta en la siguiente estructura:

- I. Introducción
- II. Información contable
- III. Información presupuestaria

- IV. Información programática
- V. Anexos

La Cuenta Pública del ejercicio fiscal 2022, de manera general, adicionalmente a contar con una estructura armonizada, presenta a su vez sus contenidos y formatos armonizados, facilitando con ello la consolidación de la información financiera. Lo anterior contribuye a la fiscalización de los activos, pasivos, ingresos y gastos, así como a la transparencia y a la rendición de cuentas del Organismo.



**conalep**

***Colegio de Educación Profesional Técnica  
del Estado de Durango***

# **INFORMACIÓN CONTABLE**

**COLEGIO DE EDUCACION PROFESIONAL TÉCNICA DEL ESTADO DE DURANGO**

**CUENTA PÚBLICA 2022**

**Estado de Actividades**

Del 1 de Enero al 31 de Diciembre de 2022 y 2021

(Cifras en pesos)

CONCEPTO	2022	2021
<b>INGRESOS Y OTROS BENEFICIOS</b>		
<b>Ingresos de Gestión</b>	<b>9,030,141.17</b>	<b>5,031,851.24</b>
Impuestos	0.00	0.00
Cuotas y Aportaciones de Seguridad Social	0.00	0.00
Contribuciones de Mejoras	0.00	0.00
Derechos	0.00	0.00
Productos	0.00	0.00
Aprovechamientos	0.00	0.00
Ingresos por Venta de Bienes y Prestación de Servicios	9,030,141.17	5,031,851.24
<b>Participaciones, Aportaciones, Convenios, Incentivos Derivados de la Colaboración Fiscal, Fondos Distintos de</b>	<b>78,113,377.85</b>	<b>69,997,760.02</b>
Participaciones, Aportaciones, Convenios, Incentivos Derivados de la Colaboración Fiscal y Fondos Distintos de Aportaciones	0.00	0.00
Transferencias, Asignaciones, Subsidios y Subvenciones, y Pensiones y Jubilaciones	78,113,377.85	69,997,760.02
<b>Otros Ingresos y Beneficios</b>	<b>0.00</b>	<b>0.00</b>
Ingresos Financieros	0.00	0.00
Incremento por Variación de Inventarios	0.00	0.00
Disminución del Exceso de Estimaciones por Pérdida o Deterioro u Obsolescencia	0.00	0.00
Disminución del Exceso de Provisiones	0.00	0.00
Otros Ingresos y Beneficios Varios	0.00	0.00
<b>Total de Ingresos y Otros Beneficios</b>	<b>87,143,519.02</b>	<b>75,029,611.26</b>
<b>GASTOS Y OTRAS PÉRDIDAS</b>		
<b>Gastos de Funcionamiento</b>	<b>80,068,940.98</b>	<b>73,399,048.48</b>
Servicios Personales	73,095,775.05	66,099,564.64
Materiales y Suministros	1,216,866.63	2,623,026.72
Servicios Generales	5,756,299.30	4,676,457.12
<b>Transferencias, Asignaciones, Subsidios y Otras Ayudas</b>	<b>225,726.56</b>	<b>73,541.95</b>
Transferencias Internas y Asignaciones al Sector Público	0.00	0.00
Transferencias al Resto del Sector Público	0.00	0.00
Subsidios y Subvenciones	0.00	0.00
Ayudas Sociales	225,726.56	73,541.95
Pensiones y Jubilaciones	0.00	0.00
Transferencias a Fideicomisos, Mandatos y Contratos Análogos	0.00	0.00
Transferencias a la Seguridad Social	0.00	0.00
Donativos	0.00	0.00
Transferencias al Exterior	0.00	0.00
<b>Participaciones y Aportaciones</b>	<b>0.00</b>	<b>0.00</b>
Participaciones	0.00	0.00
Aportaciones	0.00	0.00
Convenios	0.00	0.00
<b>Intereses, Comisiones y Otros Gastos de la Deuda Pública</b>	<b>0.00</b>	<b>0.00</b>
Intereses de la Deuda Pública	0.00	0.00
Comisiones de la Deuda Pública	0.00	0.00
Gastos de la Deuda Pública	0.00	0.00
Costo por Coberturas	0.00	0.00
Apoyos Financieros	0.00	0.00
<b>Otros Gastos y Pérdidas Extraordinarias</b>	<b>2,501,669.31</b>	<b>25,418.15</b>
Estimaciones, Depreciaciones, Deterioros, Obsolescencia y Amortizaciones	2,501,669.31	25,418.15
Provisiones	0.00	0.00
Disminución de Inventarios	0.00	0.00
Aumento por Insuficiencia de Estimaciones por Pérdida o Deterioro y Obsolescencia	0.00	0.00
Aumento por Insuficiencia de Provisiones	0.00	0.00
Otros Gastos	0.00	0.00
<b>Inversión Pública</b>	<b>0.00</b>	<b>0.00</b>
Inversión Pública no Capitalizable	0.00	0.00
<b>Total de Gastos y Otras Pérdidas</b>	<b>82,796,336.85</b>	<b>73,498,008.58</b>
<b>Resultados del Ejercicio (Ahorro/Desahorro)</b>	<b>4,347,182.17</b>	<b>1,531,602.68</b>

Bajo protesta de decir verdad declaramos que los Estados Financieros y sus notas, son razonablemente correctos y son responsabilidad del emisor

M.C. CUAUHTÉMOC ARMAS ENRÍQUEZ

DIRECTOR ESTATAL

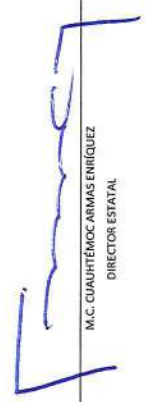
LIC. MARCO ANTONIO CALZADA QUIJONES

SUBCOORDINADOR DE ADMINISTRACIÓN, FINANZAS Y SISTEMAS

**COLEGIO DE EDUCACION PROFESIONAL TÉCNICA DEL ESTADO DE DURANGO**  
**CUENTA PÚBLICA 2022**  
**Estado de Situación Financiera**  
 Al 31 de Diciembre de 2022 y 2021  
 (Cifras en pesos)

CONCEPTO	2022	2021	CONCEPTO	2022	2021
<b>ACTIVO</b>			<b>PASIVO</b>		
<b>Activo Circulante</b>			<b>Activo Circulante</b>		
Efectivo y Equivalentes	10,618,729.16	5,380,949.03	Cuentas por Pagar a Corto Plazo	4,695,348.48	4,092,021.67
Derechos a Recibir Efectivo o Equivalentes	81,672.17	1,815,422.24	Documentos por Pagar a Corto Plazo	0.00	0.00
Derechos a Recibir Bienes o Servicios	0.00	0.00	Porción a Corto Plazo de la Deuda Pública a Largo Plazo	0.00	0.00
Inventarios	0.00	0.00	Títulos y Valores a Corto Plazo	0.00	0.00
Almacenes	0.00	0.00	Pasivos Diferidos a Corto Plazo	0.00	0.00
Estimación por Pérdida o Deterioro de Activos Circulantes	0.00	0.00	Fondos y Bienes de Terceros en Garantía y/o Administración a Corto Plazo	0.00	0.00
Otros Activos Circulantes	0.00	0.00	Provisiones a Corto Plazo	0.00	0.00
<b>Total de Activos Circulantes</b>	<b>10,900,401.33</b>	<b>7,196,371.27</b>	<b>Total de Pasivos Circulantes</b>	<b>4,695,348.48</b>	<b>4,092,021.67</b>
<b>Activo No Circulante</b>			<b>Activo No Circulante</b>		
Inversiones Financieras a Largo Plazo	0.00	0.00	Cuentas por Pagar a Largo Plazo	0.00	0.00
Derechos a Recibir Efectivo o Equivalentes a Largo Plazo	0.00	0.00	Documentos por Pagar a Largo Plazo	0.00	0.00
Bienes Inmuebles, Infraestructura y Construcciones en Proceso	107,401,090.18	5,533,972.45	Deuda Pública a Largo Plazo	0.00	0.00
Bienes Muebles	47,668,641.41	51,550,921.45	Pasivos Diferidos a Largo Plazo	0.00	0.00
Activos Intangibles	121,393.98	56,028.00	Fondos y Bienes de Terceros en Garantía y/o en Administración a Largo Plazo	0.00	0.00
Depreciación, Deterioro y Amortización Acumulada de Bienes	-2,501,669.31	-41,366,713.96	Provisiones a Largo Plazo	0.00	0.00
Activos Diferidos	0.00	0.00	<b>Total de Pasivos No Circulantes</b>	<b>0.00</b>	<b>0.00</b>
Estimación por Pérdida o Deterioro de Activos no Circulantes	0.00	0.00	<b>Total del Pasivo</b>	<b>4,695,348.48</b>	<b>4,092,021.67</b>
Otros Activos no Circulantes	0.00	0.00	<b>HACIENDA PÚBLICA/ PATRIMONIO</b>		
<b>Total de Activos No Circulantes</b>	<b>152,689,456.26</b>	<b>15,774,207.94</b>	<b>Hacienda Pública/Patrimonio Contribuido</b>	<b>56,446,187.22</b>	<b>56,446,187.22</b>
<b>Total del Activo</b>	<b>163,589,857.59</b>	<b>22,970,579.21</b>	Aportaciones	0.00	0.00
			Donaciones de Capital	56,446,187.22	56,446,187.22
			Actualización de la Hacienda Pública / Patrimonio	0.00	0.00
			<b>Hacienda Pública/Patrimonio Generado</b>	<b>102,428,339.67</b>	<b>-37,567,629.68</b>
			Resultados del Ejercicio (Ahorro / Desahorro)	4,347,182.17	1,531,602.68
			Resultados de Ejercicios Anteriores	-55,959,934.96	-39,823,137.49
			Revalúos	153,317,187.33	0.00
			Reservas	0.00	0.00
			Rectificaciones de Resultados de Ejercicios Anteriores	723,905.13	723,905.13
			<b>Exceso o Insuficiencia en la Actualización de la Hacienda Pública/Patrimonio</b>	<b>0.00</b>	<b>0.00</b>
			Resultado por Posición Monetaria	0.00	0.00
			Resultado por Tenencia de Activos no Monetarios	0.00	0.00
			<b>Total Hacienda Pública/ Patrimonio</b>	<b>158,894,509.11</b>	<b>18,878,557.54</b>
			<b>Total del Pasivo y Hacienda Pública / Patrimonio</b>	<b>163,589,857.59</b>	<b>22,970,579.21</b>

Bajo protesta de decir verdad declaramos que los Estados Financieros y sus notas, son razonablemente correctos y son responsabilidad del emisor

  
 M.C. CUAUHTÉMOC ARMAS ENRIQUÉZ  
 DIRECTOR ESTATAL


  
 LIC. MARCO ANTONIO CALZADILLA QUIRÓNES  
 SUBCOORDINADOR DE ADMINISTRACIÓN, FINANZAS Y SISTEMAS

**COLEGIO DE EDUCACION PROFESIONAL TÉCNICA DEL ESTADO DE DURANGO**  
**CUENTA PÚBLICA 2022**

Estado de Variación en la Hacienda Pública  
 Del 1 de Enero al 31 de Diciembre de 2022  
 (Cifras en pesos)

CONCEPTO	Hacienda Pública/ Patrimonio Contribuido	Hacienda Pública/ Patrimonio Generado de Ejercicios Anteriores	Hacienda Pública/ Patrimonio Generado del Ejercicio	Exceso o Insuficiencia en la Actualización de la Hacienda Pública / Patrimonio	TOTAL
<b>Hacienda Pública / Patrimonio Contribuido Neto de 2021</b>					
Aportaciones	56,446,187.22				56,446,187.22
Donaciones de Capital	0.00				0.00
Actualización de la Hacienda Pública/ Patrimonio	56,446,187.22				56,446,187.22
	0.00				0.00
<b>Hacienda Pública / Patrimonio Generado Neto de 2021</b>					
Resultados del Ejercicio (Ahorro/Desahorro)		-39,099,232.36	1,531,602.68		-37,567,629.68
Resultados de Ejercicios Anteriores		-39,823,137.49	1,531,602.68		-38,291,534.81
Revalúos		0.00			0.00
Reservas		0.00			0.00
Rectificaciones de Resultados de Ejercicios Anteriores		723,905.13			723,905.13
<b>Exceso o Insuficiencia en la Actualización de la Hacienda Pública / Patrimonio Neto de 2021</b>					
Resultado por Posición Monetaria				0.00	0.00
Resultado por Tenencia de Activos no Monetarios				0.00	0.00
<b>Hacienda Pública/ Patrimonio Neto Final de 2021</b>	<b>56,446,187.22</b>	<b>-39,099,232.36</b>	<b>1,531,602.68</b>	<b>0.00</b>	<b>18,878,557.54</b>
<b>Cambios en la Hacienda Pública / Patrimonio Contribuido Neto de 2022</b>					
Aportaciones	19,982.22				19,982.22
Donaciones de Capital	0.00				0.00
Actualización de la Hacienda Pública/ Patrimonio	19,982.22				19,982.22
	0.00				0.00
<b>Variaciones de la Hacienda Pública / Patrimonio Generado Neto de 2022</b>					
Resultados del Ejercicio (Ahorro/Desahorro)		-16,136,797.47	156,132,766.82		139,995,969.35
Resultados de Ejercicios Anteriores		-16,136,797.47	4,347,182.17		-11,789,615.30
Revalúos			-1,531,602.68		-1,531,602.68
Reservas			153,317,187.33		153,317,187.33
Rectificaciones de Resultados de Ejercicios Anteriores			0.00		0.00
			0.00		0.00
<b>Cambios en el Exceso o Insuficiencia en la Actualización de la Hacienda Pública / Patrimonio Neto de 2022</b>					
Resultado por Posición Monetaria				0.00	0.00
Resultado por Tenencia de Activos no Monetarios				0.00	0.00
<b>Hacienda Pública / Patrimonio Neto Final de 2022</b>	<b>56,466,169.44</b>	<b>-55,236,029.83</b>	<b>157,664,369.50</b>	<b>0.00</b>	<b>158,894,509.11</b>

Bajo protesta de decir verdad declaramos que los Estados Financieros y sus notas, son razonablemente correctos y son responsabilidad del emisor

  
 M.C. CUAUHTEMOC ARMAS ENRIQUEZ  
 DIRECTOR ESTATAL


  
 LIC. MARCO ANTONIO CALZADA QUINONES  
 SUBCOORDINADOR DE ADMINISTRACIÓN, FINANZAS Y SISTEMAS




**COLEGIO DE EDUCACION PROFESIONAL TÉCNICA DEL ESTADO DE DURANGO**  
**CUENTA PÚBLICA 2022**  
**Estado de Cambios en la Situación Financiera**  
 Al 31 de Diciembre de 2022  
 (Cifras en pesos)

CONCEPTO	Origen	Aplicación	CONCEPTO	Origen	Aplicación
ACTIVO	-	140,619,278.38	PASIVO	603,326.81	-
<b>Activo Circulante</b>	-	3,704,030.06	<b>Activo Circulante</b>	603,326.81	-
Efectivo y Equivalentes	-	5,437,780.13	Cuentas por Pagar a Corto Plazo	603,326.81	-
Derechos a Recibir Efectivo o Equivalentes	-	-	Documentos por Pagar a Corto Plazo	-	-
Derechos a Recibir Bienes o Servicios	1,733,750.07	-	Perción a Corto Plazo de la Deuda Pública a Largo Plazo	-	-
Inventarios	-	-	Títulos y Valores a Corto Plazo	-	-
Almacenes	-	-	Pasivos Diferidos a Corto Plazo	-	-
Estimación por Pérdida o Deterioro de Activos Circulantes	-	-	Préstamos y bienes de terceros en garantía y/o Administración a Largo Plazo	-	-
Otros Activos Circulantes	-	-	Provisiones a Corto Plazo	-	-
	-	-	Otros Pasivos a Corto Plazo	-	-
<b>Activo No Circulante</b>	-	136,915,248.32	<b>Activo No Circulante</b>	-	-
Inversiones Financieras a Largo Plazo	-	-	Cuentas por Pagar a Largo Plazo	-	-
Derechos a Recibir Efectivo o Equivalentes a Largo Plazo	-	-	Documentos por Pagar a Largo Plazo	-	-
Bienes Inmuebles, Infraestructura y Construcciones en Proceso	-	101,867,117.73	Deuda Pública a Largo Plazo	-	-
Bienes Muebles	3,882,280.04	-	Préstamos y bienes de terceros en garantía y/o Administración a Largo Plazo	-	-
Activos Intangibles	-	65,365.98	Provisiones a Largo Plazo	-	-
Depreciación, Deterioro y Amortización Acumulada de Bienes	-	38,865,044.65	<b>HACIENDA PÚBLICA/ PATRIMONIO</b>	140,015,951.57	-
Activos Diferidos	-	-	<b>Hacienda Pública/Patrimonio Contribuido</b>	19,982.22	-
Estimación por Pérdida o Deterioro de Activos no Circulantes	-	-	Aportaciones	-	-
Otros Activos no Circulantes	-	-	Donaciones de Capital	19,982.22	-
	-	-	Actualización de la Hacienda Pública / Patrimonio	-	-
	-	-	<b>Hacienda Pública/Patrimonio Generado</b>	139,995,969.35	-
	-	-	Resultados del Ejercicio (Ahorro / Desahorro)	2,815,579.49	-
	-	-	Resultados de Ejercicios Anteriores	-	16,136,797.47
	-	-	Revalúos	153,317,187.33	-
	-	-	Reservas	-	-
	-	-	Rectificaciones de Resultados de Ejercicios Anteriores	-	-
	-	-	<b>Exceso o Insuficiencia en la Actualización de la Hacienda</b>	-	-
	-	-	Resultado por Posición Monetaria	-	-
	-	-	Resultado por Tenencia de Activos no Monetarios	-	-

Bajo protesta de decir verdad declaramos que los Estados Financieros y sus notas, son razonablemente correctos y son responsabilidad del emisor

  
 M.C. CUAUHTÉMOC ARMAS ENRIQUEZ  
 DIRECTOR ESTATAL

  
 LIC. MARCO ANTONIO CALZADA QUIJONES  
 SUBCOORDINADOR DE ADMINISTRACIÓN, FINANZAS Y SISTEMAS

COLEGIO DE EDUCACION PROFESIONAL TÉCNICA DEL ESTADO DE DURANGO  
CUENTA PÚBLICA 2022


Estado de Flujos de Efectivo


Del 1 de Enero al 31 de Diciembre de 2022 y 2021

(Cifras en pesos)

CONCEPTO	2022	2021	CONCEPTO	2022	2021
<b>Flujos de Efectivo de las Actividades de Gestión</b>			<b>Flujos de Efectivo de las Actividades de Inversión</b>		
<b>Origen</b>	<b>87,143,519.02</b>	<b>75,029,611.26</b>	<b>Origen</b>	<b>3,882,280.04</b>	<b>0.00</b>
Impuestos	0.00	0.00	Bienes Inmuebles, Infraestructura y Construcciones en Proceso	0.00	0.00
Cuotas y Aportaciones de Seguridad Social	0.00	0.00	Bienes Muebles	3,882,280.04	0.00
Contribuciones de mejoras	0.00	0.00	Otros Orígenes de Inversión	0.00	0.00
Derechos	0.00	0.00	<b>Aplicación</b>	<b>101,932,483.71</b>	<b>108,061.77</b>
Productos	0.00	0.00	Bienes Inmuebles, Infraestructura y Construcciones en Proceso	101,867,117.73	0.00
Aprovechamientos	0.00	0.00	Bienes Muebles	0.00	52,033.77
Ingresos por Venta de Bienes y Prestación de Servicios	9,030,141.17	5,031,851.24	Otras Aplicaciones de Inversión	65,365.98	56,028.00
Participaciones, Aportaciones, Convenios, Incentivos Derivados de la Colaboración Fiscal, Fondos Distintos de Aportaciones	0.00	0.00	<b>Flujos Netos de Efectivo por Actividades de Inversión</b>	<b>-98,050,203.67</b>	<b>-108,061.77</b>
Transferencias, Asignaciones, Subsidios y Subvenciones, y Pensiones y Jubilaciones	78,113,377.85	69,997,760.02			
Otros Orígenes de Operación	0.00	0.00			
<b>Aplicación</b>	<b>80,294,667.54</b>	<b>73,472,590.43</b>	<b>Flujo de Efectivo de las Actividades de Financiamiento</b>		
Servicios Personales	73,095,775.05	66,099,564.64	<b>Origen</b>	<b>96,639,132.32</b>	<b>0.00</b>
Materiales y Suministros	1,216,866.63	2,623,026.72	Endeudamiento Neto	0.00	0.00
Servicios Generales	5,756,299.30	4,676,457.12	Interno	0.00	0.00
Transferencias Internas y Asignaciones al Sector Público	0.00	0.00	Externo	0.00	0.00
Transferencias al resto del Sector Público	0.00	0.00	Otros Orígenes de Financiamiento	0.00	0.00
Subsidios y Subvenciones	0.00	0.00			
Ayudas Sociales	225,726.56	73,541.95	<b>Aplicación</b>	<b>0.00</b>	<b>2,753,419.66</b>
Pensiones y Jubilaciones	0.00	0.00	Servicios de la Deuda	0.00	0.00
Transferencias a Fideicomisos, Mandatos y Contratos Análogos	0.00	0.00	Interno	0.00	0.00
Transferencias a la Seguridad Social	0.00	0.00	Externo	0.00	0.00
Donativos	0.00	0.00	Otras Aplicaciones de Financiamiento	0.00	2,753,419.66
Transferencias al Exterior	0.00	0.00	<b>Flujos netos de Efectivo por Actividades de Financiamiento</b>	<b>96,639,132.32</b>	<b>-2,753,419.66</b>
Participaciones	0.00	0.00			
Aportaciones	0.00	0.00	<b>Incremento/Disminución Neta en el Efectivo y Equivalentes al Efectivo</b>	<b>5,437,780.13</b>	<b>-1,304,460.60</b>
Convenios	0.00	0.00			
Otras Aplicaciones de Operación	0.00	0.00	<b>Efectivo y Equivalente al Efectivo al Inicio del Ejercicio</b>	<b>5,380,949.03</b>	<b>6,685,409.63</b>
<b>Flujos Netos de Efectivo por Actividades de Operación</b>	<b>6,848,851.48</b>	<b>1,557,020.83</b>	<b>Efectivo y Equivalente al Efectivo al Final del Ejercicio</b>	<b>10,818,729.16</b>	<b>5,380,949.03</b>

Bajo protesta de decir verdad declaramos que los Estados Financieros y sus notas, son razonablemente correctos y son responsabilidad del emisor

  
M.C. CUAUHTEMOC ARMAS ENRIQUEZ  
DIRECTOR ESTATAL

  
M.C. MARCO ANTONIO CALZADA QUIRIONES  
SUBCOORDINADOR DE ADMINISTRACION, FINANZAS Y SISTEMAS

CUENTA PÚBLICA 2022  
INFORME SOBRE PASIVOS CONTINGENTES  
Al 31 de Diciembre de 2022  
(Cifras en pesos)


DEMANDAS:

TRES

JUICIOS:

SIETE

Bajo protesta de decir verdad declaramos que los Estados Financieros y sus notas,  
son razonablemente correctos y son responsabilidad del emisor.

  
M.C. CUAUHTÉMOC ARMAS ENRÍQUEZ  
DIRECTOR ESTATAL

  
LIC. MARCO ANTONIO CALZADA QUIÑONES  
SUBCOORDINADOR DE ADMINISTRACION, FINANZ

CUENTA PÚBLICA 2022  
 NOTAS AL ESTADO DE SITUACIÓN FINANCIERA  
 Al 28 de Febrero de 2022  
 (Cifras en pesos)

Cuenta	Nombre de la Cuenta	ESF-01 FONDOS CON AFECTACIÓN ESPECÍFICA E INVERSIONES FINANCIERAS:			
		Monto	Tipo	2021	2020
1.1.1.4	INVERSIONES TEMPORALES (HASTA 3 MESES)	0.00			
1.1.1.5	FONDOS CON AFECTACIÓN ESPECÍFICA	0.00			
1.1.2.1	INVERSIONES FINANCIERAS DE CORTO PLAZO	0.00			
1.2.1.1	INVERSIONES A LARGO PLAZO	0.00			
	TOTAL	0.00			
ESF-02 CONTRIBUCIONES POR RECUPERAR:		Monto	2021	2020	2019
Cuenta	Nombre de la Cuenta	Monto	2021	2020	2019
1.1.2.2	CUENTAS POR COBRAR A CORTO PLAZO	726.49	1,774,221.35	517,699.42	0.00
1.1.2.4	INGRESOS POR RECUPERAR A CORTO PLAZO	0.00	0.00	0.00	0.00
	TOTAL	726.49	1,774,221.35	517,699.42	0.00
ESF-03 CONTRIBUCIONES POR RECUPERAR CORTO PLAZO:		Monto	90 días	180 días	365 días
Cuenta	Nombre de la Cuenta	Monto	90 días	180 días	365 días
1.1.2.3	DEUDORES DIVERSOS POR COBRAR A CORTO PLAZO	23,770.32	9,527.81	10,094.15	0.00
1.1.2.5	DEUDORES POR ANTICIPOS DE TESORERÍA A CORTO PLAZO	11,476.80	11,476.80	0.00	0.00
1.1.3	DERECHOS A RECIBIR BIENES O SERVICIOS	0.00	0.00	0.00	0.00
1.1.3.1	ANTICIPO A PROVEEDORES POR ADQUISICIÓN DE BIENES Y PRESTACIÓN DE SERVICIOS A CORTO PLAZO	0.00	0.00	0.00	0.00
1.1.3.2	ANTICIPO A PROVEEDORES POR ADQUISICIÓN DE BIENES INMUEBLES Y MUEBLES A CORTO PLAZO	0.00	0.00	0.00	0.00
1.1.3.3	ANTICIPO A PROVEEDORES POR ADQUISICIÓN DE BIENES INTANGIBLES A CORTO PLAZO	0.00	0.00	0.00	0.00
1.1.3.4	ANTICIPO A CONTRATISTAS POR OBRAS PÚBLICAS A CORTO PLAZO	0.00	0.00	0.00	0.00
1.1.3.9	OTROS DERECHOS A RECIBIR BIENES O SERVICIOS A CORTO PLAZO	0.00	0.00	0.00	0.00
	TOTAL	35,247.12	21,004.61	10,094.15	0.00
ESF-04 INVENTARIO:		Monto			
Cuenta	Nombre de la Cuenta	Monto			
					4,148.36

CUENTA PÚBLICA 2022  
 NOTAS AL ESTADO DE SITUACIÓN FINANCIERA  
 Al 28 de Febrero de 2022  
 (Cifras en pesos)

1.1.4	INVENTARIOS		0.00	
1.1.4.1	INVENTARIO DE MERCANCIAS PARA VENTA		0.00	
1.1.4.2	INVENTARIO DE MERCANCIAS TERMINADAS		0.00	
1.1.4.3	INVENTARIO DE MERCANCIAS EN PROCESO DE ELABORACIÓN		0.00	
1.1.4.4	INVENTARIO DE MATERIAS PRIMAS, MATERIALES Y SUMINISTROS PARA PRODUCCIÓN		0.00	
1.1.4.5	BIENES EN TRÁNSITO		0.00	
	TOTAL		0.00	

ESF-05 ALMACENES:

Cuenta	Nombre de la Cuenta	Monto	Método
1.1.5	ALMACENES	0.00	
1.1.5.1	ALMACÉN DE MATERIALES Y SUMINISTROS DE CONSUMO	0.00	
	TOTAL	0.00	

ESF-06 FIDEICOMISOS, MANDATOS Y CONTRATOS ANÁLOGOS:

Cuenta	Nombre de la Cuenta	Monto	Tipo	Característica
1.2.1.3	FIDEICOMISOS, MANDATOS Y CONTRATOS ANÁLOGOS	0.00		
	TOTAL	0.00		

ESF-07 PARTICIPACIONES Y APORTACIONES DE CAPITAL:

Cuenta	Nombre de la Cuenta	Monto
1.2.1.4	PARTICIPACIONES Y APORTACIONES DE CAPITAL	0.00
	TOTAL	0.00

ESF-08 BIENES MUEBLES E INMUEBLES:

Cuenta	Nombre de la Cuenta	Monto	Dep. Gasto	Dep. Acum.	Método	Tasas (*)
1.2.3	BIENES INMUEBLES, INFRAESTRUCTURA Y CONSTRUCCIONES EN PROCESO	5,533,972.45	0.00	0.00	Línea recta	
1.2.3.1	TERRENOS	1,048,896.59	0.00	0.00	Línea recta	
1.2.3.2	VIVIENDAS	0.00	0.00	0.00	Línea recta	
1.2.3.3	EDIFICIOS NO HABITACIONALES	4,485,075.86	0.00	0.00	Línea recta	
1.2.3.4	INFRAESTRUCTURA	0.00	0.00	0.00	Línea recta	

COLEGIO DE EDUCACION PROFESIONAL TÉCNICA DEL ESTADO DE DURANGO

CUENTA PÚBLICA 2022

NOTAS AL ESTADO DE SITUACIÓN FINANCIERA

Al 28 de Febrero de 2022

(Cifras en pesos)

1.2.3.5	CONSTRUCCIONES EN PROCESO EN BIENES DE	0.00	0.00	0.00	0.00	Línea recta
1.2.3.6	DOMINIO PÚBLICO	0.00	0.00	0.00	0.00	Línea recta
1.2.3.9	CONSTRUCCIONES EN PROCESO EN BIENES	0.00	0.00	0.00	0.00	Línea recta
1.2.4	PROPIOS	0.00	0.00	0.00	0.00	Línea recta
1.2.4.1	OTROS BIENES INMUEBLES	51,567,905.01	2,876.21	41,346,245.17	41,346,245.17	Línea recta
1.2.4.2	BIENES MUEBLES	8,533,918.98	1,626.99	41,343,289.17	41,343,289.17	Línea recta
1.2.4.3	MOBILIARIO Y EQUIPO DE ADMINISTRACIÓN	41,529,383.82	562.89	1,125.78	1,125.78	Línea recta
1.2.4.4	MOBILIARIO Y EQUIPO EDUCACIONAL Y	0.00	0.00	0.00	0.00	Línea recta
1.2.4.5	RECREATIVO	0.00	0.00	0.00	0.00	Línea recta
1.2.4.6	EQUIPO E INSTRUMENTAL MÉDICO Y DE	955,701.00	0.00	0.00	0.00	Línea recta
1.2.4.7	LABORATORIO	0.00	0.00	0.00	0.00	Línea recta
1.2.4.8	VEHÍCULOS Y EQUIPO DE TRANSPORTE	8,236.00	686.33	1,830.22	1,830.22	Línea recta
1.2.4.9	EQUIPO DE DEFENSA Y SEGURIDAD	540,665.21	0.00	0.00	0.00	Línea recta
1.2.5	MAQUINARIA, OTROS EQUIPOS Y HERRAMIENTAS	0.00	0.00	0.00	0.00	Línea recta
1.2.6	COLECCIONES, OBRAS DE ARTE Y OBJETOS	57,101,877.46	2,876.21	41,346,245.17	41,346,245.17	Línea recta
1.2.7	VALIOSOS	0.00	0.00	0.00	0.00	Línea recta
1.2.8	ACTIVOS BIOLÓGICOS	0.00	0.00	0.00	0.00	Línea recta
1.2.9	TOTAL	56,028.00	14,007.00	37,352.00	37,352.00	Línea recta
1.3	ACTIVOS INTANGIBLES	56,028.00	14,007.00	37,352.00	37,352.00	Línea recta
1.3.1	SOFTWARE	0.00	0.00	0.00	0.00	Línea recta
1.3.2	PATENTES, MARCAS Y DERECHOS	0.00	0.00	0.00	0.00	Línea recta
1.3.3	CONCESIONES Y FRANQUICIAS	0.00	0.00	0.00	0.00	Línea recta
1.3.4	LICENCIAS	0.00	0.00	0.00	0.00	Línea recta
1.3.5	OTROS ACTIVOS INTANGIBLES	0.00	0.00	0.00	0.00	Línea recta
1.3.6	ACTIVOS DIFERIDOS	0.00	0.00	0.00	0.00	Línea recta
1.3.7	ESTUDIOS, FORMULACIÓN Y EVALUACIÓN DE	0.00	0.00	0.00	0.00	Línea recta
1.3.8	PROYECTOS	0.00	0.00	0.00	0.00	Línea recta
1.3.9	DERECHOS SOBRE BIENES EN RÉGIMEN DE	0.00	0.00	0.00	0.00	Línea recta
1.3.10	ARRENDAMIENTO FINANCIERO	0.00	0.00	0.00	0.00	Línea recta
1.3.11	GASTOS PAGADOS POR ADELANTADO A LARGO	0.00	0.00	0.00	0.00	Línea recta
1.3.12	PLAZO	0.00	0.00	0.00	0.00	Línea recta
1.3.13	ANTICIPOS A LARGO PLAZO	0.00	0.00	0.00	0.00	Línea recta
1.3.14	BENEFICIOS AL RETIRO DE EMPLEADOS	0.00	0.00	0.00	0.00	Línea recta
1.3.15	PAGADOS POR ADELANTADO	0.00	0.00	0.00	0.00	Línea recta
1.3.16	OTROS ACTIVOS DIFERIDOS	0.00	0.00	0.00	0.00	Línea recta
1.3.17	TOTAL	56,028.00	14,007.00	37,352.00	37,352.00	Línea recta

(\*) La tasa anual es general salvo excepciones específicas

ESF-09 INTANGIBLES Y DIFERIDOS:

Cuenta	Nombre de la Cuenta	Monto	Amort. Gasto	Amort. Acum.	Método	Tasas (*)
1.2.5	ACTIVOS INTANGIBLES	56,028.00	14,007.00	37,352.00	Línea recta	
1.2.5.1	SOFTWARE	56,028.00	14,007.00	37,352.00	Línea recta	
1.2.5.2	PATENTES, MARCAS Y DERECHOS	0.00	0.00	0.00	Línea recta	
1.2.5.3	CONCESIONES Y FRANQUICIAS	0.00	0.00	0.00	Línea recta	
1.2.5.4	LICENCIAS	0.00	0.00	0.00	Línea recta	
1.2.5.9	OTROS ACTIVOS INTANGIBLES	0.00	0.00	0.00	Línea recta	
1.2.7	ACTIVOS DIFERIDOS	0.00	0.00	0.00	Línea recta	
1.2.7.1	ESTUDIOS, FORMULACIÓN Y EVALUACIÓN DE	0.00	0.00	0.00	Línea recta	
1.2.7.2	PROYECTOS	0.00	0.00	0.00	Línea recta	
1.2.7.2	DERECHOS SOBRE BIENES EN RÉGIMEN DE	0.00	0.00	0.00	Línea recta	
1.2.7.3	ARRENDAMIENTO FINANCIERO	0.00	0.00	0.00	Línea recta	
1.2.7.3	GASTOS PAGADOS POR ADELANTADO A LARGO	0.00	0.00	0.00	Línea recta	
1.2.7.3	PLAZO	0.00	0.00	0.00	Línea recta	
1.2.7.4	ANTICIPOS A LARGO PLAZO	0.00	0.00	0.00	Línea recta	
1.2.7.5	BENEFICIOS AL RETIRO DE EMPLEADOS	0.00	0.00	0.00	Línea recta	
1.2.7.5	PAGADOS POR ADELANTADO	0.00	0.00	0.00	Línea recta	
1.2.7.9	OTROS ACTIVOS DIFERIDOS	0.00	0.00	0.00	Línea recta	
1.2.7.9	TOTAL	56,028.00	14,007.00	37,352.00	Línea recta	

CUENTA PÚBLICA 2022  
 NOTAS AL ESTADO DE SITUACIÓN FINANCIERA  
 Al 28 de Febrero de 2022  
 (Cifras en pesos)

(\*) La tasa anual es general salvo excepciones específicas

ESF-10 ESTIMACIONES Y DETERIOROS:

Cuenta	Nombre de la Cuenta	Monto	Criterio
1.1.6	ESTIMACIÓN POR PÉRDIDAS O DETERIORO DE ACTIVOS CIRCULANTES	0.00	
1.1.6.1	ESTIMACIONES PARA CUENTAS INCORRIBLES POR DERECHOS A RECIBIR EFECTIVO O EQUIVALENTES	0.00	
1.1.6.2	ESTIMACIÓN POR DETERIORO DE INVENTARIOS TOTAL	0.00 0.00	

ESF-11 OTROS ACTIVOS:

Cuenta	Nombre de la Cuenta	Monto	Característica
1.1.9	OTROS ACTIVOS CIRCULANTES	0.00	
1.2.9.1	BIENES EN CONCESIÓN	0.00	
1.2.9.2	BIENES EN ARRENDAMIENTO FINANCIERO	0.00	
1.2.9.3	BIENES EN COMODATO	0.00	
	TOTAL	0.00	

ESF-12 CUENTAS Y DOCUMENTOS POR PAGAR:

Cuenta	Nombre de la Cuenta	Monto	90 días	180 días	365 días	+365 días
2.1.1	CUENTAS POR PAGAR A CORTO PLAZO	2,283,449.75	2,173,528.54	0.05	0.00	109,921.16
2.1.1.1	SERVICIOS PERSONALES POR PAGAR A CORTO PLAZO	3,795.05	3,795.05	0.00	0.00	0.00
2.1.1.2	PROVEEDORES POR PAGAR A CORTO PLAZO	0.00	0.00	0.00	0.00	0.00
2.1.1.3	CONTRATISTAS POR OBRAS PÚBLICAS POR PAGAR A CORTO PLAZO	0.00	0.00	0.00	0.00	0.00
2.1.1.4	PARTICIPACIONES Y APORTACIONES POR PAGAR A CORTO PLAZO	0.00	0.00	0.00	0.00	0.00
2.1.1.5	TRANSFERENCIAS OTORGADAS POR PAGAR A CORTO PLAZO	0.00	0.00	0.00	0.00	0.00
2.1.1.6	INTERESES, COMISIONES Y OTROS GASTOS DE LA DEUDA PÚBLICA	0.00	0.00	0.00	0.00	0.00
2.1.1.7	RETENCIONES Y CONTRIBUCIONES POR PAGAR A CORTO PLAZO	765,994.45	2,114,191.72	0.00	0.00	-1,348,197.27
2.1.1.8	DEVOLUCIONES DE LA LEY DE INGRESOS POR PAGAR A CORTO PLAZO	0.00	0.00	0.00	0.00	0.00

COLEGIO DE EDUCACION PROFESIONAL TÉCNICA DEL ESTADO DE DURANGO

CUENTA PÚBLICA 2022

NOTAS AL ESTADO DE SITUACIÓN FINANCIERA

Al 28 de Febrero de 2022

(Cifras en pesos)

Cuenta	Nombre de la Cuenta	Monto	Naturaleza	Característica	
2.1.1.9	OTRAS CUENTAS POR PAGAR A CORTO PLAZO	1,513,660.25	55,541.77	0.05	1,458,118.43
2.1.2	DOCUMENTOS POR PAGAR A CORTO PLAZO	0.00	0.00	0.00	0.00
2.1.2.1	DOCUMENTOS COMERCIALES POR PAGAR A CORTO PLAZO	0.00	0.00	0.00	0.00
2.1.2.2	DOCUMENTOS CON CONTRATISTAS POR OBRAS PÚBLICAS POR PAGAR A CORTO PLAZO	0.00	0.00	0.00	0.00
2.1.2.9	OTROS DOCUMENTOS POR PAGAR A CORTO PLAZO	0.00	0.00	0.00	0.00
	TOTAL	2,283,449.75	2,173,528.54	0.05	109,921.16

ESF-13 FONDOS Y BIENES DE TERCEROS:

Cuenta	Nombre de la Cuenta	Monto	Naturaleza	Característica
2.1.6	FONDOS Y BIENES DE TERCEROS EN GARANTÍA Y/O ADMINISTRACIÓN A CORTO PLAZO	0.00		
2.1.6.1	FONDOS EN GARANTÍA A CORTO PLAZO	0.00		
2.1.6.2	FONDOS EN ADMINISTRACIÓN A CORTO PLAZO	0.00		
2.1.6.3	FONDOS CONTINGENTES A CORTO PLAZO	0.00		
2.1.6.4	FONDOS DE FIDEICOMISOS, MANDATOS Y CONTRATOS ANÁLOGOS A CORTO PLAZO	0.00		
2.1.6.5	OTROS FONDOS DE TERCEROS EN GARANTÍA Y/O ADMINISTRACIÓN A CORTO PLAZO	0.00		
2.1.6.6	VALORES Y BIENES EN GARANTÍA A CORTO PLAZO	0.00		
2.2.5	FONDOS Y BIENES DE TERCEROS EN GARANTÍA Y/O ADMINISTRACIÓN A LARGO PLAZO	0.00		
2.2.5.1	FONDOS EN GARANTÍA A LARGO PLAZO	0.00		
2.2.5.2	FONDOS EN ADMINISTRACIÓN A LARGO PLAZO	0.00		
2.2.5.3	FONDOS CONTINGENTES A LARGO PLAZO	0.00		
2.2.5.4	FONDOS DE FIDEICOMISOS, MANDATOS Y CONTRATOS ANÁLOGOS A LARGO PLAZO	0.00		
2.2.5.5	OTROS FONDOS DE TERCEROS EN GARANTÍA Y/O ADMINISTRACIÓN A LARGO PLAZO	0.00		
2.2.5.6	VALORES Y BIENES EN GARANTÍA A LARGO PLAZO	0.00		
	TOTAL	0.00		

ESF-14 OTROS PASIVOS CIRCULANTES:


Cuenta	Nombre de la Cuenta	Monto	Naturaleza	Característica
2.1.5.9	OTROS PASIVOS DIFERIDOS A CORTO PLAZO	0.00		
2.1.9.9	OTROS PASIVOS CIRCULANTES	0.00		



CUENTA PÚBLICA 2022  
NOTAS AL ESTADO DE SITUACIÓN FINANCIERA  
Al 28 de Febrero de 2022  
(Cifras en pesos)

2.2.4	PASIVOS DIFERIDOS A LARGO PLAZO	0.00
2.2.4.1	CRÉDITOS DIFERIDOS A LARGO PLAZO	0.00
2.2.4.2	INTERESES COBRADOS POR ADELANTADO A LARGO PLAZO	0.00
2.2.4.9	OTROS PASIVOS DIFERIDOS A LARGO PLAZO	0.00
	TOTAL	0.00

Bajo protesta de decir verdad declaramos que los Estados Financieros y sus notas, son razonablemente correctos y son responsabilidad del emisor.

  
M.G. CUAUHTEMOC ARMAS ENRÍQUEZ  
DIRECTOR ESTATAL

  
LIC. MARCO ANTONIO CALZADA QUIÑONES  
SUBCOORDINADOR DE ADMINISTRACION, FINANZ

COLEGIO DE EDUCACION PROFESIONAL TÉCNICA DEL ESTADO DE DURANGO

CUENTA PÚBLICA 2022  
 NOTAS AL ESTADO DE ACTIVIDADES  
 Al 31 de Diciembre de 2022  
 (Cifras en pesos)

EA-01 INGRESOS DE GESTIÓN:

Cuenta	Nombre de la Cuenta	Monto
4.1	INGRESOS DE GESTIÓN	9,030,141.17
4.1.1	IMPUESTOS	0.00
4.1.1.1	IMPUESTOS SOBRE LOS INGRESOS	0.00
4.1.1.2	IMPUESTOS SOBRE EL PATRIMONIO	0.00
4.1.1.3	IMPUESTOS SOBRE LA PRODUCCIÓN, EL CONSUMO Y LAS TRANSACCIONES	0.00
4.1.1.4	IMPUESTOS AL COMERCIO EXTERIOR	0.00
4.1.1.5	IMPUESTOS SOBRE NÓMINAS Y ASIMILABLES	0.00
4.1.1.6	IMPUESTOS ECOLÓGICOS	0.00
4.1.1.7	ACCESORIOS DE IMPUESTOS	0.00
4.1.1.8	IMP. NO COMPRENDIDOS EN LA LEY DE ING. VIGENTE CAUS. EN EJER. FISC. ANT. PEND. DE LIQ. O PAGO	0.00
4.1.1.9	OTROS IMPUESTOS	0.00
4.1.2	CUOTAS Y APORTACIONES DE SEGURIDAD SOCIAL	0.00
4.1.2.1	APORTACIONES PARA FONDOS DE VIVIENDA	0.00
4.1.2.2	CUOTAS PARA LA SEGURIDAD SOCIAL	0.00
4.1.2.3	CUOTAS DE AHORRO PARA EL RETIRO	0.00
4.1.2.4	ACCESORIOS DE CUOTAS Y APORTACIONES DE SEGURIDAD SOCIAL	0.00
4.1.2.9	OTRAS CUOTAS Y APORTACIONES PARA LA SEGURIDAD SOCIAL	0.00
4.1.3	CONTRIBUCIONES DE MEJORAS	0.00
4.1.3.1	CONTRIBUCIONES DE MEJORAS POR OBRAS PÚBLICAS	0.00
4.1.3.2	CON. DE MEJ. NO COMP. EN LA LEY DE ING. VIGENTE CAUS. EN EJER. FISC. ANT. PEND. DE LIQ. O PAGO	0.00
4.1.4	DERECHOS	0.00
4.1.4.1	DERECHOS POR EL USO, GOCE, APROVECHAMIENTO O EXPLOTACIÓN DE BIENES DE DOMINIO PÚBLICO	0.00
4.1.4.3	DERECHOS POR PRESTACIÓN DE SERVICIOS	0.00
4.1.4.4	ACCESORIOS DE DERECHOS	0.00
4.1.4.5	DERECHOS NO COMP. EN LA LEY DE ING. VIGENTE CAUS. EN EJER. FISC. ANT. PEND. DE LIQ. O PAGO	0.00
4.1.4.9	OTROS DERECHOS	0.00
4.1.5	PRODUCTOS	0.00
4.1.5.1	PRODUCTOS	0.00
4.1.5.4	PRODUCTOS NO COMP. EN LA LEY DE ING. VIGENTE CAUS. EN EJER. FISC. ANT. PEND. DE LIQ. O PAGO	0.00
4.1.6	APROVECHAMIENTOS	0.00
4.1.6.2	MULTAS	0.00
4.1.6.3	INDEMNIZACIONES	0.00
4.1.6.4	REINTEGROS	0.00
4.1.6.5	APROVECHAMIENTOS PROVENIENTES DE OBRAS PÚBLICAS	0.00
4.1.6.6	APROVECHAMIENTOS NO COMP. EN LA LEY DE ING. VIGENTE CAUS. EN EJER. FISC. ANT. PEND. DE LIQ. O PAGO	0.00
4.1.6.8	ACCESORIOS DE APROVECHAMIENTOS	0.00
4.1.6.9	OTROS APROVECHAMIENTOS	0.00
4.1.7	INGRESOS POR VENTA DE BIENES Y PRESTACIÓN DE SERVICIOS	9,030,141.17

COLEGIO DE EDUCACION PROFESIONAL TÉCNICA DEL ESTADO DE DURANGO

CUENTA PÚBLICA 2022  
 NOTAS AL ESTADO DE ACTIVIDADES  
 Al 31 de Diciembre de 2022  
 (Cifras en pesos)

4.1.7.1	INGRESOS POR VENTA DE BIENES Y PREST. DE SERV. DE INST. PÚBLICAS DE SEGURIDAD SOCIAL	0.00
4.1.7.1.4	PRESTACIÓN DE SERVICIOS (DERECHOS)	0.00
4.1.7.1.4.3	SERVICIOS	0.00
4.1.7.1.5	VENTA DE BIENES (PRODUCTOS)	0.00
4.1.7.1.5.1	VENTAS	0.00
4.1.7.1.6	OTROS INGRESOS (APROVECHAMIENTOS)	0.00
4.1.7.1.6.1	OTROS INGRESOS	0.00
4.1.7.2	INGRESOS POR VENTA DE BIENES Y PREST. DE SERV. DE EMPR. PRODUCT. DEL ESTADO	0.00
4.1.7.3	INGRESOS POR VENTA DE BIENES Y PREST. DE SERV. DE ENT. PARAEST. Y FIDEIC. NO EMPR Y NO FINANCI	9,030,141.17
4.1.7.3.4	PRESTACIÓN DE SERVICIOS (DERECHOS)	9,030,141.17
4.1.7.3.4.3	SERVICIOS	9,030,141.17
4.1.7.3.4.3.1	INGRESOS POR COLEGIATURAS	4,139,880.50
4.1.7.3.4.3.2	INGRESOS POR SERVICIOS DE CAPACITACION	770,584.12
4.1.7.3.4.3.3	INGRESOS POR SERVICIOS DIVERSOS	93,787.11
4.1.7.3.4.3.4	INTERESES GENERADOS DE CUENTAS DE INGRESOS PROPIOS	67.86
4.1.7.3.4.3.5	CERTIFICACION Y EVALUACION	112,460.00
4.1.7.3.4.3.6	CURSO INTERSEMESTRAL	147,568.66
4.1.7.3.4.3.7	CURSO PROPEDEUTICO	0.00
4.1.7.3.4.3.8	DERECHO A EXAMENES	126,300.00
4.1.7.3.4.3.9	DONATIVOS EN EFECTIVO	3,164,800.00
4.1.7.3.4.3.10	EXAMENES DE ADMISION	10,475.00
4.1.7.3.4.3.11	FONDO DE TITULACION	250.00
4.1.7.3.4.3.12	FOTOCOPIADO	57,033.00
4.1.7.3.4.3.13	GASTOS INDIRECTOS DE TITULACION	22,670.00
4.1.7.3.4.3.14	MATERIAS A RECURSAR	202,917.92
4.1.7.3.4.3.15	REEXPEDICION DE CREDENCIALES	9,190.00
4.1.7.3.4.3.16	SERVICIO DE CAFETERIA	54,875.00
4.1.7.3.4.3.17	SEGURO ESTUDIANTIL	51,025.00
4.1.7.3.4.3.18	DONATIVOS CONCIERTO TODOS CONALEP	66,257.00
4.1.7.3.5	VENTA DE BIENES (PRODUCTOS)	0.00
4.1.7.3.5.1	VENTAS	0.00
4.1.7.3.6	OTROS INGRESOS (APROVECHAMIENTOS)	0.00
4.1.7.3.6.1	OTROS INGRESOS	0.00
4.1.7.4	INGRESOS POR VENTA DE BIENES Y PREST. DE SERV. DE ENT. PARAEST. EMPR NO FINANC C/PART EST MAY	0.00
4.1.7.5	INGRESOS POR VENTA DE BIENES Y PREST. DE SERV. DE ENT. PARAEST. EMPR FINANC MONET C/PART EST MAY	0.00
4.1.7.6	INGRESOS POR VENTA DE BIENES Y PREST. DE SERV. DE ENT. PARAEST. EMPR FINANC NO MONET C/PART EST MAY	0.00
4.1.7.7	INGRESOS POR VENTA DE BIENES Y PREST. DE SERV. DE FIDEIC. FINANC PÚBLICOS C/PART EST MAY	0.00
4.1.7.8	INGRESOS POR VENTA DE BIENES Y PREST. DE SERV. DE LOS PODERES LEG. Y JUDICIAL Y DE LOS ÓRGANOS AUT.	0.00
4.1.7.8.4	PRESTACIÓN DE SERVICIOS (DERECHOS)	0.00
4.1.7.8.4.3	SERVICIOS	0.00
4.1.7.8.5	VENTA DE BIENES (PRODUCTOS)	0.00
4.1.7.8.5.1	VENTAS	0.00
4.1.7.8.6	OTROS INGRESOS (APROVECHAMIENTOS)	0.00
4.1.7.8.6.1	OTROS INGRESOS	0.00

COLEGIO DE EDUCACION PROFESIONAL TÉCNICA DEL ESTADO DE DURANGO

CUENTA PÚBLICA 2022  
 NOTAS AL ESTADO DE ACTIVIDADES  
 Al 31 de Diciembre de 2022  
 (Cifras en pesos)

TOTAL 9,030,141.17

EA-02 PARTICIPACIONES, APORTACIONES, CONVENIOS, INCENTIVOS DERIVADOS DE LA COLABORACIÓN FISCAL, FONDOS DISTINTOS DE APORTACIONES, TRANSFERENCIAS, ASIGNACIONES, SUBSIDIOS Y SUBVENCIONES, Y PENSIONES Y JUBILACIONES:

Cuenta	Nombre de la Cuenta	Monto
4.2	PART, APORT, CONV, INCENT. DERIV. D/COLAB. FISCAL, F. DIST. DE APORT, TRANSF, ASIG, SUBS Y SUBV Y P Y JUB	78,113,377.85
4.2.1	PART, APORT, CONV, INCENT. DERIV. D/COLAB. FISCAL, F. DIST. DE APORT	0.00
4.2.1.1	PARTICIPACIONES	0.00
4.2.1.1.1	FONDO GENERAL DE PARTICIPACIONES	0.00
4.2.1.1.2	FONDO DE FOMENTO MUNICIPAL	0.00
4.2.1.1.3	FONDO DE FISCALIZACIÓN Y RECAUDACIÓN	0.00
4.2.1.1.4	FONDO DE COMPENSACIÓN	0.00
4.2.1.1.5	FONDO DE EXTRACCIÓN DE HIDROCARBUROS	0.00
4.2.1.1.6	IMPUESTO ESPECIAL SOBRE PRODUCCIÓN Y SERVICIOS	0.00
4.2.1.1.7	0.136% DE LA RECAUDACIÓN FEDERAL PARTICIPABLE	0.00
4.2.1.1.8	3.17% SOBRE EXTRACCIÓN DE PETRÓLEO	0.00
4.2.1.1.9	GASOLINAS Y DIÉSEL	0.00
4.2.1.1.10	FONDO DEL IMPUESTO SOBRE LA RENTA	0.00
4.2.1.1.11	FONDO DE ESTABILIZACIÓN DE LOS INGRESOS DE LAS ENTIDADES FEDERATIVAS	0.00
4.2.1.2	APORTACIONES	0.00
4.2.1.2.1	FONDO DE APORTACIONES PARA LA NÓMINA EDUCATIVA Y GASTO OPERATIVO	0.00
4.2.1.2.2	FONDO DE APORTACIONES PARA LOS SERVICIOS DE SALUD	0.00
4.2.1.2.3	FONDO DE APORTACIONES PARA LA INFRAESTRUCTURA SOCIAL	0.00
4.2.1.2.4	FONDO DE APORTACIONES PARA EL FORTALECIMIENTO DE LOS MUNICIPIOS	0.00
4.2.1.2.5	FONDO DE APORTACIONES MÚLTIPLES	0.00
4.2.1.2.6	FONDO DE APORTACIONES PARA LA EDUCACIÓN TECNOLÓGICA Y DE ADULTOS	0.00
4.2.1.2.7	FONDO DE APORTACIONES PARA LA SEGURIDAD PÚBLICA DE LOS ESTADOS Y DEL DISTRITO FEDERAL	0.00
4.2.1.2.8	FONDO DE APORTACIONES PARA EL FORTALECIMIENTO DE LAS ENTIDADES FEDERATIVAS	0.00
4.2.1.3	CONVENIOS	0.00
4.2.1.3.1	CONVENIOS DE PROTECCIÓN SOCIAL EN SALUD	0.00
4.2.1.3.2	CONVENIOS DE DESCENTRALIZACIÓN	0.00
4.2.1.3.3	CONVENIOS DE REASIGNACIÓN	0.00
4.2.1.3.4	OTROS CONVENIOS Y SUBSIDIOS	0.00
4.2.1.4	INCENTIVOS DERIVADOS DE LA COLABORACIÓN FISCAL	0.00
4.2.1.4.1	TENENCIA O USO DE VEHÍCULOS	0.00
4.2.1.4.2	FONDO DE COMPENSACIÓN ISAN	0.00
4.2.1.4.3	IMPUESTO SOBRE AUTOMÓVILES NUEVOS	0.00
4.2.1.4.4	FONDO DE COMPENSACIÓN DE REPECOS-INTERMEDIOS	0.00
4.2.1.4.5	OTROS INCENTIVOS ECONÓMICOS	0.00
4.2.1.5	FONDOS DISTINTOS DE APORTACIONES	0.00
4.2.1.5.1	FONDO PARA ENTIDADES FEDERATIVAS Y	0.00

COLEGIO DE EDUCACION PROFESIONAL TÉCNICA DEL ESTADO DE DURANGO

CUENTA PÚBLICA 2022  
 NOTAS AL ESTADO DE ACTIVIDADES  
 Al 31 de Diciembre de 2022  
 (Cifras en pesos)

4.2.1.5.2	MUNICIPIOS PRODUCTORES DE HIDROCARBUROS FONDO MINERO	0.00
4.2.2	TRANSFERENCIAS, ASIGNACIONES, SUBSIDIOS Y SUBVENCIONES Y PENSIONES Y JUBILACIONES	78,113,377.85
4.2.2.1	TRANSFERENCIAS INTERNAS Y ASIGNACIONES DEL SECTOR PÚBLICO	78,113,377.85
4.2.2.3	SUBSIDIOS Y SUBVENCIONES	0.00
4.2.2.5	PENSIONES Y JUBILACIONES	0.00
4.2.2.7	TRANSFERENCIAS DEL FONDO MEXICANO DEL PETRÓLEO PARA LA ESTABILIZACIÓN Y EL DESARROLLO	0.00
	TOTAL	78,113,377.85

EA-03 OTROS INGRESOS Y BENEFICIOS:

Cuenta	Nombre de la Cuenta	Monto	Naturaleza
4.3	OTROS INGRESOS Y BENEFICIOS	0.00	
4.3.1	INGRESOS FINANCIEROS	0.00	
4.3.1.1	INTERESES GANADOS DE TÍTULOS, VALORES Y DEMÁS INSTRUMENTOS FINANCIEROS	0.00	
4.3.1.9	OTROS INGRESOS FINANCIEROS	0.00	
4.3.2	INCREMENTO POR VARIACIÓN DE INVENTARIOS	0.00	
4.3.2.1	INCREMENTO POR VARIACIÓN DE INVENTARIOS DE MERCANCÍAS PARA VENTA	0.00	
4.3.2.2	INCREMENTO POR VARIACIÓN DE INVENTARIOS DE MERCANCÍAS TERMINADAS	0.00	
4.3.2.3	INCREMENTO POR VARIACIÓN DE INVENTARIOS DE MERCANCÍAS EN PROCESO DE ELABORACIÓN	0.00	
4.3.2.4	INCREMENTO POR VARIACIÓN DE INVENTARIOS DE MATERIAS PRIMAS, MATERIAL. Y SUMINISTROS PARA PRODUCCIÓN	0.00	
4.3.2.5	INCREMENTO POR VARIACIÓN DE INVENTARIOS DE MATERIAS PRIMAS, MATERIALES Y SUMINISTROS DE CONSUMO	0.00	
4.3.3	DISMINUCIÓN DEL EXCESO DE ESTIMACIONES POR PÉRDIDA O DETERIORO U OBSOLESCENCIA	0.00	
4.3.3.1	DISMINUCIÓN DEL EXCESO DE ESTIMACIONES POR PÉRDIDA O DETERIORO U OBSOLESCENCIA	0.00	
4.3.4	DISMINUCIÓN DEL EXCESO DE PROVISIONES	0.00	
4.3.4.1	DISMINUCIÓN DEL EXCESO DE PROVISIONES	0.00	
4.3.9	OTROS INGRESOS Y BENEFICIOS VARIOS	0.00	
4.3.9.2	BONIFICACIONES Y DESCUENTOS OBTENIDOS	0.00	
4.3.9.3	DIFERENCIAS POR TIPO DE CAMBIO A FAVOR	0.00	
4.3.9.4	DIFERENCIAS DE COTIZACIONES A FAVOR EN VALORES NEGOCIABLES	0.00	
4.3.9.5	RESULTADO POR POSICIÓN MONETARIA	0.00	
4.3.9.6	UTILIDADES POR PARTICIPACIÓN PATRIMONIAL	0.00	
4.3.9.7	DIFERENCIAS POR REESTRUCTURACIÓN DE DEUDA PÚBLICA A FAVOR	0.00	
4.3.9.9	OTROS INGRESOS Y BENEFICIOS VARIOS	0.00	
	TOTAL	0.00	

EA-04 GASTOS Y OTRAS PÉRDIDAS:

Cuenta	Nombre de la Cuenta	Monto	%
5.1	GASTOS DE FUNCIONAMIENTO	80,068,940.98	96.71
5.1.1	SERVICIOS PERSONALES	73,095,775.05	88.28
5.1.1.1	REMUNERACIONES AL PERSONAL DE CARÁCTER PERMANENTE	31,237,144.03	37.73

COLEGIO DE EDUCACION PROFESIONAL TÉCNICA DEL ESTADO DE DURANGO

CUENTA PÚBLICA 2022  
 NOTAS AL ESTADO DE ACTIVIDADES  
 Al 31 de Diciembre de 2022  
 (Cifras en pesos)

5.1.1.1.1	DIETAS	0.00	0.00
5.1.1.1.2	HABERES	0.00	0.00
5.1.1.1.3	SUELDOS BASE AL PERSONAL PERMANENTE	31,237,144.03	37.73
5.1.1.1.4	REMUNERACIONES POR ADSCRIPCIÓN LABORAL EN EL EXTRANJERO	0.00	0.00
5.1.1.2	REMUNERACIONES AL PERSONAL DE CARÁCTER TRANSITORIO	1,923,132.07	2.32
5.1.1.2.1	HONORARIOS ASIMILABLES A SALARIOS	1,923,132.07	2.32
5.1.1.2.2	SUELDOS BASE AL PERSONAL EVENTUAL	0.00	0.00
5.1.1.2.3	RETRIBUCIONES POR SERVICIOS DE CARÁCTER SOCIAL	0.00	0.00
5.1.1.2.4	RETRIB. A LOS REPRESENT. DE LOS TRABAJADORES Y DE LOS PATRONES EN LA JUNTA DE CONCILIACIÓN Y ARBITR.	0.00	0.00
5.1.1.3	REMUNERACIONES ADICIONALES Y ESPECIALES	13,673,757.92	16.51
5.1.1.3.1	PRIMAS POR AÑOS DE SERVICIOS EFECTIVOS PRESTADOS	6,204,475.59	7.49
5.1.1.3.2	PRIMAS DE VACACIONES, DOMINICAL Y GRATIFICACIÓN DE FIN DE AÑO	6,671,684.30	8.06
5.1.1.3.3	HORAS EXTRAORDINARIAS	0.00	0.00
5.1.1.3.4	COMPENSACIONES	797,598.03	0.96
5.1.1.3.5	SOBREHABERES	0.00	0.00
5.1.1.3.6	ASIGNACIONES DE TÉCNICO, DE MANDO, POR COMISIÓN, DE VUELO Y DE TÉCNICO ESPECIAL	0.00	0.00
5.1.1.3.7	HONORARIOS ESPECIALES	0.00	0.00
5.1.1.3.8	PARTICIPACIONES POR VIGILANCIA EN EL CUMPLIMIENTO DE LAS LEYES Y CUSTODIA DE VALORES	0.00	0.00
5.1.1.4	SEGURIDAD SOCIAL	7,334,242.83	8.86
5.1.1.4.1	APORTACIONES DE SEGURIDAD SOCIAL	3,999,452.07	4.83
5.1.1.4.2	APORTACIONES A FONDOS DE VIVIENDA	1,593,899.45	1.93
5.1.1.4.3	APORTACIONES AL SISTEMA PARA EL RETIRO	1,349,164.80	1.63
5.1.1.4.4	APORTACIONES PARA SEGUROS	391,726.51	0.47
5.1.1.5	OTRAS PRESTACIONES SOCIALES Y ECONÓMICAS	15,923,359.53	19.23
5.1.1.5.1	CUOTAS PARA EL FONDO DE AHORRO Y FONDO DE TRABAJO	263,967.19	0.32
5.1.1.5.2	INDEMNIZACIONES	977,259.68	1.18
5.1.1.5.3	PRESTACIONES Y HABERES DE RETIRO	596,480.55	0.72
5.1.1.5.4	PRESTACIONES CONTRACTUALES	10,322,942.81	12.47
5.1.1.5.5	APOYOS A LA CAPACITACIÓN DE LOS SERVIDORES PÚBLICOS	0.00	0.00
5.1.1.5.9	OTRAS PRESTACIONES SOCIALES Y ECONÓMICAS	3,762,709.30	4.54
5.1.1.6	PAGO DE ESTÍMULOS A SERVIDORES PÚBLICOS	3,004,138.67	3.63
5.1.1.6.1	ESTIMULOS	3,004,138.67	3.63
5.1.1.6.2	RECOMPENSAS	0.00	0.00
5.1.2	MATERIALES Y SUMINISTROS	1,216,866.63	1.47
5.1.2.1	MATERIALES DE ADMINISTRACIÓN, EMISIÓN DE DOCUMENTOS Y ARTÍCULOS OFICIALES	562,509.00	0.68
5.1.2.1.1	MATERIALES, ÚTILES Y EQUIPOS MENORES DE OFICINA	162,536.12	0.20
5.1.2.1.1.1	MATERIALES Y ÚTILES DE OFICINA	162,536.12	0.20
5.1.2.1.1.2	EQUIPOS MENORES DE OFICINA	0.00	0.00
5.1.2.1.2	MATERIALES Y ÚTILES DE IMPRESIÓN Y REPRODUCCIÓN	87,019.83	0.11
5.1.2.1.3	MATERIAL ESTADÍSTICO Y GEOGRÁFICO	0.00	0.00
5.1.2.1.4	MATERIALES, ÚTILES Y EQUIPOS MENORES DE TECNOLOGÍAS DE LA INFORMACIÓN Y COMUNICACIONES	120,092.62	0.15
5.1.2.1.5	MATERIAL IMPRESO E INFORMACIÓN DIGITAL	23,436.84	0.03
5.1.2.1.6	MATERIAL DE LIMPIEZA	32,432.47	0.04

COLEGIO DE EDUCACION PROFESIONAL TÉCNICA DEL ESTADO DE DURANGO

CUENTA PÚBLICA 2022  
 NOTAS AL ESTADO DE ACTIVIDADES  
 Al 31 de Diciembre de 2022  
 (Cifras en pesos)

5.1.2.1.7	MATERIALES Y ÚTILES DE ENSEÑANZA	136,991.12	0.17
5.1.2.1.8	MATERIALES PARA EL REGISTRO E IDENTIFICACIÓN DE BIENES Y PERSONAS	0.00	0.00
5.1.2.2	ALIMENTOS Y UTENSILIOS	159,213.03	0.19
5.1.2.2.1	PRODUCTOS ALIMENTICIOS PARA PERSONAS	159,213.03	0.19
5.1.2.2.2	PRODUCTOS ALIMENTICIOS PARA ANIMALES	0.00	0.00
5.1.2.2.3	UTENSILIOS PARA EL SERVICIO DE ALIMENTACIÓN	0.00	0.00
5.1.2.3	MATERIAS PRIMAS Y MATERIALES DE PRODUCCIÓN Y COMERCIALIZACIÓN	0.00	0.00
5.1.2.3.1	PRODUCTOS ALIMENTICIOS, AGROPECUARIOS Y FORESTALES ADQUIRIDOS COMO MATERIA PRIMA	0.00	0.00
5.1.2.3.2	INSUMOS TEXTILES ADQUIRIDOS COMO MATERIA PRIMA	0.00	0.00
5.1.2.3.3	PRODUCTOS DE PAPEL, CARTÓN E IMPRESOS ADQUIRIDOS COMO MATERIA PRIMA	0.00	0.00
5.1.2.3.4	COMBUSTIBLES, LUBRICANTES, ADITIVOS, CARBÓN Y SUS DERIVADOS ADQUIRIDOS COMO MATERIA PRIMA	0.00	0.00
5.1.2.3.5	PRODUCTOS QUÍMICOS, FARMACÉUTICOS Y DE LABORATORIO ADQUIRIDOS COMO MATERIA PRIMA	0.00	0.00
5.1.2.3.6	PRODUCTOS METÁLICOS Y A BASE DE MINERALES NO METÁLICOS ADQUIRIDOS COMO MATERIA PRIMA	0.00	0.00
5.1.2.3.7	PRODUCTOS DE CUERO, PIEL, PLÁSTICO Y HULE ADQUIRIDOS COMO MATERIA PRIMA	0.00	0.00
5.1.2.3.8	MERCANCÍAS ADQUIRIDAS PARA SU COMERCIALIZACIÓN	0.00	0.00
5.1.2.3.9	OTROS PRODUCTOS ADQUIRIDOS COMO MATERIA PRIMA	0.00	0.00
5.1.2.4	MATERIALES Y ARTÍCULOS DE CONSTRUCCIÓN Y DE REPARACIÓN	268,439.93	0.32
5.1.2.4.1	PRODUCTOS MINERALES NO METÁLICOS	0.00	0.00
5.1.2.4.2	CEMENTO Y PRODUCTOS DE CONCRETO	0.00	0.00
5.1.2.4.3	CAL, YESO Y PRODUCTOS DE YESO	188.62	0.00
5.1.2.4.4	MADERA Y PRODUCTOS DE MADERA	14,904.14	0.02
5.1.2.4.5	VIDRIO Y PRODUCTOS DE VIDRIO	1,530.03	0.00
5.1.2.4.6	MATERIAL ELÉCTRICO Y ELECTRÓNICO	112,287.97	0.14
5.1.2.4.7	ARTÍCULOS METÁLICOS PARA LA CONSTRUCCIÓN	63,557.32	0.08
5.1.2.4.8	MATERIALES COMPLEMENTARIOS	114.00	0.00
5.1.2.4.9	OTROS MATERIALES Y ARTÍCULOS DE CONSTRUCCIÓN Y REPARACIÓN	75,857.85	0.09
5.1.2.5	PRODUCTOS QUÍMICOS, FARMACÉUTICOS Y DE LABORATORIO	5,371.60	0.01
5.1.2.5.1	PRODUCTOS QUÍMICOS BÁSICOS	0.00	0.00
5.1.2.5.2	FERTILIZANTES, PESTICIDAS Y OTROS AGROQUÍMICOS	359.00	0.00
5.1.2.5.3	MEDICINAS Y PRODUCTOS FARMACÉUTICOS	0.00	0.00
5.1.2.5.4	MATERIALES, ACCESORIOS Y SUMINISTROS MÉDICOS	2,803.60	0.00
5.1.2.5.5	MATERIALES, ACCESORIOS Y SUMINISTROS DE LABORATORIO	0.00	0.00
5.1.2.5.6	FIBRAS SINTÉTICAS, HULES, PLÁSTICOS Y DERIVADOS	2,209.00	0.00
5.1.2.5.9	OTROS PRODUCTOS QUÍMICOS	0.00	0.00
5.1.2.6	COMBUSTIBLES, LUBRICANTES Y ADITIVOS	70,881.28	0.09
5.1.2.6.1	COMBUSTIBLES, LUBRICANTES Y ADITIVOS	70,881.28	0.09
5.1.2.6.2	CARBÓN Y SUS DERIVADOS	0.00	0.00
5.1.2.7	VESTUARIO, BLANCOS, PRENDAS DE	36,795.25	0.04

COLEGIO DE EDUCACION PROFESIONAL TÉCNICA DEL ESTADO DE DURANGO

CUENTA PÚBLICA 2022  
 NOTAS AL ESTADO DE ACTIVIDADES  
 Al 31 de Diciembre de 2022  
 (Cifras en pesos)

5.1.2.7.1	PROTECCIÓN Y ARTÍCULOS DEPORTIVOS VESTUARIO Y UNIFORMES	0.00	0.00
5.1.2.7.2	PRENDAS DE SEGURIDAD Y PROTECCIÓN PERSONAL	21,275.33	0.03
5.1.2.7.3	ARTÍCULOS DEPORTIVOS	15,519.92	0.02
5.1.2.7.4	PRODUCTOS TEXTILES	0.00	0.00
5.1.2.7.5	BLANCOS Y OTROS PRODUCTOS TEXTILES, EXCEPTO PRENDAS DE VESTIR	0.00	0.00
5.1.2.8	MATERIALES Y SUMINISTROS PARA SEGURIDAD	0.00	0.00
5.1.2.8.1	SUSTANCIAS Y MATERIALES EXPLOSIVOS	0.00	0.00
5.1.2.8.2	MATERIALES DE SEGURIDAD PÚBLICA	0.00	0.00
5.1.2.8.3	PRENDAS DE PROTECCIÓN PARA SEGURIDAD PÚBLICA	0.00	0.00
5.1.2.9	HERRAMIENTAS, REFACCIONES Y ACCESORIOS MENORES	113,656.54	0.14
5.1.2.9.1	HERRAMIENTAS MENORES	940.26	0.00
5.1.2.9.2	REFACCIONES Y ACCESORIOS MENORES DE EDIFICIOS	18,791.74	0.02
5.1.2.9.3	REFACCIONES Y ACCESORIOS MENORES DE MOBI LIARIO Y EQUIPO DE ADMINISTRACIÓN, EDUCACIONAL Y RECREATIVO	64,927.83	0.08
5.1.2.9.4	REFACCIONES Y ACCESORIOS MENORES DE EQUIPO DE CÓMPUTO Y TECNOLOGÍAS DE LA INFORMACIÓN	24,737.00	0.03
5.1.2.9.5	REFACCIONES Y ACCESORIOS MENORES DE EQUIPO E INSTRUMENTAL MÉDICO Y DE LABORATORIO	0.00	0.00
5.1.2.9.6	REFACCIONES Y ACCESORIOS MENORES DE EQUIPO DE TRANSPORTE	4,259.71	0.01
5.1.2.9.7	REFACCIONES Y ACCESORIOS MENORES DE EQUIPO DE DEFENSA Y SEGURIDAD	0.00	0.00
5.1.2.9.8	REFACCIONES Y ACCESORIOS MENORES DE MAQUINARIA Y OTROS EQUIPOS	0.00	0.00
5.1.2.9.9	REFACCIONES Y ACCESORIOS MENORES OTROS BIENES MUEBLES	0.00	0.00
5.1.3	SERVICIOS GENERALES	5,756,299.30	6.95
5.1.3.1	SERVICIOS BÁSICOS	1,344,142.87	1.62
5.1.3.1.1	ENERGÍA ELÉCTRICA	895,372.00	1.08
5.1.3.1.2	GAS	0.00	0.00
5.1.3.1.3	AGUA	302,179.81	0.37
5.1.3.1.4	TELEFONÍA TRADICIONAL	65,358.98	0.08
5.1.3.1.5	TELEFONÍA CELULAR	0.00	0.00
5.1.3.1.6	SERVICIOS DE TELECOMUNICACIONES Y SATÉLITES	0.00	0.00
5.1.3.1.7	SERVICIOS DE ACCESO DE INTERNET, REDES Y PROCESAMIENTO DE INFORMACIÓN	56,126.00	0.07
5.1.3.1.8	SERVICIOS POSTALES Y TELEGRÁFICOS	25,106.08	0.03
5.1.3.1.9	SERVICIOS INTEGRALES Y OTROS SERVICIOS	0.00	0.00
5.1.3.2	SERVICIOS DE ARRENDAMIENTO	428,426.14	0.52
5.1.3.2.1	ARRENDAMIENTO DE TERRENOS	0.00	0.00
5.1.3.2.2	ARRENDAMIENTO DE EDIFICIOS	251,152.96	0.30
5.1.3.2.3	ARRENDAMIENTO DE MOBILIARIO Y EQUIPO DE ADMINISTRACIÓN, EDUCACIONAL Y RECREATIVO	170,355.22	0.21
5.1.3.2.4	ARRENDAMIENTO DE EQUIPO E INSTRUMENTAL MÉDICO Y DE LABORATORIO	0.00	0.00
5.1.3.2.5	ARRENDAMIENTO DE EQUIPO DE TRANSPORTE	3,828.00	0.00
5.1.3.2.6	ARRENDAMIENTO DE MAQUINARIA, OTROS EQUIPOS Y HERRAMIENTAS	540.00	0.00
5.1.3.2.7	ARRENDAMIENTO DE ACTIVOS INTANGIBLES	2,549.96	0.00
5.1.3.2.8	ARRENDAMIENTO FINANCIERO	0.00	0.00



CUENTA PÚBLICA 2022  
 NOTAS AL ESTADO DE ACTIVIDADES  
 Al 31 de Diciembre de 2022  
 (Cifras en pesos)

5.1.3.2.9	OTROS ARRENDAMIENTOS	0.00	0.00
5.1.3.3	SERVICIOS PROFESIONALES, CIENTÍFICOS Y TÉCNICOS Y OTROS SERVICIOS	1,530,640.97	1.85
5.1.3.3.1	SERVICIOS LEGALES, DE CONTABILIDAD, AUDITORÍA Y RELACIONADOS	310,787.25	0.38
5.1.3.3.2	SERVICIOS DE DISEÑO, ARQUITECTURA, INGENIERÍA Y ACTIVIDADES RELACIONADAS	0.00	0.00
5.1.3.3.3	SERVICIOS DE CONSULTORÍA ADMINISTRATIVA, PROCESOS, TÉCNICA Y EN TECNOLOGÍAS DE LA INFORMACIÓN	0.00	0.00
5.1.3.3.4	SERVICIOS DE CAPACITACIÓN	82,009.99	0.10
5.1.3.3.5	SERVICIOS DE INVESTIGACIÓN CIENTÍFICA Y DESARROLLO	0.00	0.00
5.1.3.3.6	SERVICIOS DE APOYO ADMINISTRATIVO, FOTOCOPIADO E IMPRESIÓN	0.00	0.00
5.1.3.3.7	SERVICIOS DE PROTECCIÓN Y SEGURIDAD	0.00	0.00
5.1.3.3.8	SERVICIOS DE VIGILANCIA	951,258.28	1.15
5.1.3.3.9	SERVICIOS PROFESIONALES, CIENTÍFICOS Y TÉCNICOS INTEGRALES	186,585.45	0.23
5.1.3.4	SERVICIOS FINANCIEROS, BANCARIOS Y COMERCIALES	201,875.35	0.24
5.1.3.4.1	SERVICIOS FINANCIEROS Y BANCARIOS	179,851.04	0.22
5.1.3.4.2	SERVICIOS DE COBRANZA, INVESTIGACIÓN CREDITICIA Y SIMILAR	0.00	0.00
5.1.3.4.3	SERVICIOS DE RECAUDACIÓN, TRASLADO Y CUSTODIA DE VALORES	0.00	0.00
5.1.3.4.4	SEGUROS DE RESPONSABILIDAD PATRIMONIAL Y FIANZAS	0.00	0.00
5.1.3.4.5	SEGUROS DE BIENES PATRIMONIALES	20,909.97	0.03
5.1.3.4.6	ALMACENAJE, ENVASE Y EMBALAJE	0.00	0.00
5.1.3.4.7	FLETES Y MANIOBRAS	1,114.34	0.00
5.1.3.4.8	COMISIONES POR VENTAS	0.00	0.00
5.1.3.4.9	SERVICIOS FINANCIEROS, BANCARIOS Y COMERCIALES INTEGRALES	0.00	0.00
5.1.3.5	SERVICIOS DE INSTALACIÓN, REPARACIÓN, MANTENIMIENTO Y CONSERVACIÓN	1,546,941.85	1.87
5.1.3.5.1	CONSERVACIÓN Y MANTENIMIENTO MENOR DE INMUEBLES	14,664.24	0.02
5.1.3.5.2	INSTALACIÓN, REPARACIÓN Y MANTENIMIENTO DE MOBILIARIO Y EQUIPO DE ADMÓN., EDUCACIONAL Y RECREATIVO	0.00	0.00
5.1.3.5.3	INSTALACIÓN, REPARACIÓN Y MANTENIMIENTO DE EQUIPO DE CÓMPUTO Y TECNOLOGÍAS DE LA INFORMACIÓN	4,659.72	0.01
5.1.3.5.4	INSTALACIÓN, REPARACIÓN Y MANTENIMIENTO DE EQUIPO E INSTRUMENTAL MÉDICO Y DE LABORATORIO	0.00	0.00
5.1.3.5.5	REPARACIÓN Y MANTENIMIENTO DE EQUIPO DE TRANSPORTE	31,022.24	0.04
5.1.3.5.6	REPARACIÓN Y MANTENIMIENTO DE EQUIPO DE DEFENSA Y SEGURIDAD	0.00	0.00
5.1.3.5.7	INSTALACIÓN, REPARACIÓN Y MANTENIMIENTO DE MAQUINARIA, OTROS EQUIPOS Y HERRAMIENTA	5,108.52	0.01
5.1.3.5.8	SERVICIOS DE LIMPIEZA Y MANEJO DE DESECHOS	1,491,487.13	1.80
5.1.3.5.9	SERVICIOS DE JARDINERÍA Y FUMIGACIÓN	0.00	0.00
5.1.3.6	SERVICIOS DE COMUNICACIÓN SOCIAL Y PUBLICIDAD	0.00	0.00
5.1.3.6.1	DIFUSIÓN POR RADIO,	0.00	0.00

COLEGIO DE EDUCACION PROFESIONAL TÉCNICA DEL ESTADO DE DURANGO

CUENTA PÚBLICA 2022  
 NOTAS AL ESTADO DE ACTIVIDADES  
 Al 31 de Diciembre de 2022  
 (Cifras en pesos)

5.1.3.6.2	TELEVISIÓN Y OTROS MEDIOS DE MENSAJES S OBRE PROGRAM. Y ACTIVID. GUBERNAMENTALES DIFUSIÓN POR RADIO,	0.00	0.00
5.1.3.6.3	TELEVISIÓN Y OTROS MEDIOS DE MENSAJES C OMER. PARA PROMO. LA VNTA DE BIE. O SERV SERVICIOS DE CREATIVIDAD, PREPRODUCCIÓN Y PRODUCCIÓN DE PUBLICIDA D, EXCEPTO INTERNET	0.00	0.00
5.1.3.6.4	SERVICIOS DE REVELADO DE FOTOGRAFÍAS	0.00	0.00
5.1.3.6.5	SERVICIOS DE LA INDUSTRIA FÍLMICA, DEL SONIDO Y DEL VIDEO	0.00	0.00
5.1.3.6.6	SERVICIO DE CREACIÓN Y DIFUSIÓN DE CONTENIDO EXCLUSIVAMENTE A TRAVÉS DE INTERNET	0.00	0.00
5.1.3.6.9	OTROS SERVICIOS DE INFORMACIÓN	0.00	0.00
5.1.3.7	SERVICIOS DE TRASLADO Y VIÁTICOS	192,953.04	0.23
5.1.3.7.1	PASAJES AÉREOS	58,276.00	0.07
5.1.3.7.2	PASAJES TERRESTRES	4,457.03	0.01
5.1.3.7.3	PASAJES MARÍTIMOS, LACUSTRES Y FLUVIALES	0.00	0.00
5.1.3.7.4	AUTOTRANSPORTE	0.00	0.00
5.1.3.7.5	VIÁTICOS EN EL PAÍS	128,489.01	0.16
5.1.3.7.6	VIÁTICOS EN EL EXTRANJERO	0.00	0.00
5.1.3.7.7	GASTOS DE INSTALACIÓN Y TRASLADO DE MENAJE	0.00	0.00
5.1.3.7.8	SERVICIOS INTEGRALES DE TRASLADO Y VIÁTICOS	0.00	0.00
5.1.3.7.9	OTROS SERVICIOS DE TRASLADO Y HOSPEDAJE	1,731.00	0.00
5.1.3.8	SERVICIOS OFICIALES	1,978.00	0.00
5.1.3.8.1	GASTOS DE CEREMONIAL	0.00	0.00
5.1.3.8.2	GASTOS DE ORDEN SOCIAL Y CULTURAL	500.00	0.00
5.1.3.8.3	CONGRESOS Y CONVENCIONES	0.00	0.00
5.1.3.8.4	EXPOSICIONES	0.00	0.00
5.1.3.8.5	GASTOS DE REPRESENTACIÓN	1,478.00	0.00
5.1.3.9	OTROS SERVICIOS GENERALES	509,341.08	0.62
5.1.3.9.1	SERVICIOS FUNERARIOS Y DE CEMENTERIOS	0.00	0.00
5.1.3.9.2	IMPUESTOS Y DERECHOS	53,166.01	0.06
5.1.3.9.3	IMPUESTOS Y DERECHOS DE IMPORTACIÓN	0.00	0.00
5.1.3.9.4	SENTENCIAS Y RESOLUCIONES POR JUDICIALES AUTORIDAD COMPETENTE	0.00	0.00
5.1.3.9.5	PENAS, MULTAS, ACCESORIOS Y ACTUALIZACIONES	445,421.76	0.54
5.1.3.9.6	OTROS GASTOS POR RESPONSABILIDADES	0.00	0.00
5.1.3.9.8	IMPUESTO SOBRE NÓMINAS Y OTROS QUE SE DERIVEN DE UNA RELACIÓN LABORAL	0.00	0.00
5.1.3.9.9	OTROS SERVICIOS GENERALES	10,753.31	0.01
5.2	TRANSFERENCIAS, ASIGNACIONES, SUBSIDIOS Y OTRAS AYUDAS	225,726.56	0.27
5.2.1	TRANSFERENCIAS INTERNAS Y ASIGNACIONES AL SECTOR PÚBLICO	0.00	0.00
5.2.1.1	ASIGNACIONES AL SECTOR PÚBLICO	0.00	0.00
5.2.1.1.1	ASIGNACIONES PRESUPUESTARIAS AL PODER EJECUTIVO	0.00	0.00
5.2.1.1.2	ASIGNACIONES PRESUPUESTARIAS AL PODER LEGISLATIVO	0.00	0.00
5.2.1.1.3	ASIGNACIONES PRESUPUESTARIAS AL PODER JUDICIAL	0.00	0.00
5.2.1.1.4	ASIGNACIONES PRESUPUESTARIAS A ÓRGANOS AUTÓNOMOS	0.00	0.00
5.2.1.2	TRANSFERENCIAS INTERNAS AL SECTOR PÚBLICO	0.00	0.00

COLEGIO DE EDUCACION PROFESIONAL TÉCNICA DEL ESTADO DE DURANGO

CUENTA PÚBLICA 2022  
 NOTAS AL ESTADO DE ACTIVIDADES  
 Al 31 de Diciembre de 2022  
 (Cifras en pesos)

5.2.1.2.5	TRANSFERENCIAS OTORGADAS A ENTIDADES PARAESTATALES NO EMPRESARIALES Y NO FINANCIERAS	0.00	0.00
5.2.1.2.6	TRANSFERENCIAS INTERNAS OTORGADAS A ENTIDADES PARAESTATALES EMPRESARIALES Y NO FINANCIERAS	0.00	0.00
5.2.1.2.7	TRANSFERENCIAS INTERNAS OTORGADAS A FIDEICOMISOS PÚBLICOS EMPRESARIALES Y NO FINANCIERAS	0.00	0.00
5.2.1.2.8	TRANSFERENCIAS INTERNAS OTORGADAS A INSTITUCIONES PARAESTATALES PÚBLICAS FINANCIERAS	0.00	0.00
5.2.1.2.9	TRANSFERENCIAS INTERNAS OTORGADAS A FIDEICOMISOS PÚBLICOS FINANCIEROS	0.00	0.00
5.2.2	TRANSFERENCIAS AL RESTO DEL SECTOR PÚBLICO	0.00	0.00
5.2.2.1	TRANSFERENCIAS A ENTIDADES PARAESTATALES	0.00	0.00
5.2.2.1.1	TRANSFERENCIAS OTORGADAS A ENTIDADES PARAESTATALES NO EMPRESARIALES Y NO FINANCIERAS	0.00	0.00
5.2.2.1.2	TRANSFERENCIAS OTORGADAS PARA ENTIDADES PARAESTATALES EMPRESARIALES Y NO FINANCIERAS	0.00	0.00
5.2.2.1.3	TRANSFERENCIAS OTORGADAS PARA INSTITUCIONES PARAESTATALES PÚBLICAS FINANCIERAS	0.00	0.00
5.2.2.2	TRANSFERENCIAS A ENTIDADES FEDERATIVAS Y MUNICIPIOS	0.00	0.00
5.2.2.2.4	TRANSFERENCIAS OTORGADAS A ENTIDADES FEDERATIVAS Y MUNICIPIOS	0.00	0.00
5.2.2.2.5	TRANSFERENCIAS A FIDEICOMISOS DE ENTIDADES FEDERATIVAS Y MUNICIPIOS	0.00	0.00
5.2.3	SUBSIDIOS Y SUBVENCIONES	0.00	0.00
5.2.3.1	SUBSIDIOS	0.00	0.00
5.2.3.1.1	SUBSIDIOS A LA PRODUCCIÓN	0.00	0.00
5.2.3.1.2	SUBSIDIOS A LA DISTRIBUCIÓN	0.00	0.00
5.2.3.1.3	SUBSIDIOS A LA INVERSIÓN	0.00	0.00
5.2.3.1.4	SUBSIDIOS A LA PRESTACIÓN DE SERVICIOS PÚBLICOS	0.00	0.00
5.2.3.1.5	SUBSIDIOS PARA CUBRIR DIFERENCIALES DE TASA DE INTERÉS	0.00	0.00
5.2.3.1.6	SUBSIDIOS A LA VIVIENDA	0.00	0.00
5.2.3.1.8	SUBSIDIOS A ENTIDADES FEDERATIVAS Y MUNICIPIOS	0.00	0.00
5.2.3.1.9	OTROS SUBSIDIOS	0.00	0.00
5.2.3.2	SUBVENCIONES	0.00	0.00
5.2.3.2.1	SUBVENCIONES AL CONSUMO	0.00	0.00
5.2.4	AYUDAS SOCIALES	225,726.56	0.27
5.2.4.1	AYUDAS SOCIALES A PERSONAS	0.00	0.00
5.2.4.2	BECAS	225,726.56	0.27
5.2.4.3	AYUDAS SOCIALES A INSTITUCIONES	0.00	0.00
5.2.4.3.3	AYUDAS SOCIALES A INSTITUCIONES DE ENSEÑANZA	0.00	0.00
5.2.4.3.4	AYUDAS SOCIALES A ACTIVIDADES CIENTÍFICAS O ACADÉMICAS	0.00	0.00
5.2.4.3.5	AYUDAS SOCIALES A INSTITUCIONES SIN FINES DE LUCRO	0.00	0.00
5.2.4.3.6	AYUDAS SOCIALES A COOPERATIVAS	0.00	0.00
5.2.4.3.7	AYUDAS SOCIALES A ENTIDADES DE INTERÉS PÚBLICO	0.00	0.00

CUENTA PÚBLICA 2022  
 NOTAS AL ESTADO DE ACTIVIDADES  
 Al 31 de Diciembre de 2022  
 (Cifras en pesos)

5.2.4.4	AYUDAS SOCIALES POR DESASTRES NATURALES Y OTROS SINIESTROS	0.00	0.00
5.2.5	PENSIONES Y JUBILACIONES	0.00	0.00
5.2.5.1	PENSIONES	0.00	0.00
5.2.5.2	JUBILACIONES	0.00	0.00
5.2.5.9	OTRAS PENSIONES Y JUBILACIONES	0.00	0.00
5.2.6	TRANSFERENCIAS A FIDEICOMISOS, MANDATOS Y CONTRATOS ANÁLOGOS	0.00	0.00
5.2.6.1	TRANSFERENCIAS A FIDEICOMISOS, MANDATOS Y CONTRATOS ANÁLOGOS AL GOBIERNO	0.00	0.00
5.2.6.1.1	EJECUTIVO	0.00	0.00
5.2.6.1.2	LEGISLATIVO	0.00	0.00
5.2.6.1.3	JUDICIAL	0.00	0.00
5.2.6.2	TRANSFERENCIAS A FIDEICOMISOS, MANDATOS Y CONTRATOS ANÁLOGOS A ENTIDADES PARAESTATALES	0.00	0.00
5.2.6.2.1	NO EMPRESARIALES Y NO FINANCIERAS	0.00	0.00
5.2.6.2.2	EMPRESARIALES Y NO FINANCIERAS	0.00	0.00
5.2.6.3	TRANSFERENCIAS A FIDEICOMISOS DE INSTITUCIONES PÚBLICAS FINANCIERAS	0.00	0.00
5.2.7	TRANSFERENCIAS A LA SEGURIDAD SOCIAL	0.00	0.00
5.2.7.1	TRANSFERENCIAS POR OBLIGACIONES DE LEY	0.00	0.00
5.2.8	DONATIVOS	0.00	0.00
5.2.8.1	DONATIVOS A INSTITUCIONES SIN FINES DE LUCRO	0.00	0.00
5.2.8.2	DONATIVOS A ENTIDADES FEDERATIVAS Y MUNICIPIOS	0.00	0.00
5.2.8.3	DONATIVOS A FIDEICOMISOS, MANDATOS Y CONTRATOS ANÁLOGOS PRIVADOS	0.00	0.00
5.2.8.4	DONATIVOS A FIDEICOMISOS, MANDATOS Y CONTRATOS ANÁLOGOS ESTATALES	0.00	0.00
5.2.8.5	DONATIVOS INTERNACIONALES	0.00	0.00
5.2.9	TRANSFERENCIAS AL EXTERIOR	0.00	0.00
5.2.9.1	TRANSFERENCIAS AL EXTERIOR A GOBIERNOS EXTRANJEROS Y ORGANISMOS INTERNACIONALES	0.00	0.00
5.2.9.1.1	TRANSFERENCIAS A GOBIERNOS EXTRANJEROS	0.00	0.00
5.2.9.1.2	TRANSFERENCIAS PARA ORGANISMOS INTERNACIONALES	0.00	0.00
5.2.9.2	TRANSFERENCIAS AL SECTOR PRIVADO EXTERNO	0.00	0.00
5.3	PARTICIPACIONES Y APORTACIONES	0.00	0.00
5.3.1	PARTICIPACIONES	0.00	0.00
5.3.1.1	PARTICIPACIONES DE LA FEDERACIÓN A ENTIDADES FEDERATIVAS Y MUNICIPIOS	0.00	0.00
5.3.1.1.1	FONDO GENERAL DE PARTICIPACIONES	0.00	0.00
5.3.1.1.2	FONDO DE FOMENTO MUNICIPAL	0.00	0.00
5.3.1.1.4	OTROS CONCEPTOS PARTICIPABLES DE LA FEDERACIÓN A ENTIDADES FEDERATIVAS	0.00	0.00
5.3.1.1.5	OTROS CONCEPTOS PARTICIPABLES DE LA FEDERACIÓN A MUNICIPIOS	0.00	0.00
5.3.1.1.6	CONVENIOS DE COLABORACIÓN ADMINISTRATIVA	0.00	0.00
5.3.1.2	PARTICIPACIONES DE LAS ENTIDADES FEDERATIVAS A LOS MUNICIPIOS	0.00	0.00
5.3.2	APORTACIONES	0.00	0.00
5.3.2.1	APORTACIONES DE LA FEDERACIÓN A ENTIDADES FEDERATIVAS Y MUNICIPIOS	0.00	0.00
5.3.2.1.1	APORTACIONES DE LA FEDERACIÓN A LAS ENTIDADES FEDERATIVAS	0.00	0.00
5.3.2.1.2	APORTACIONES DE LA FEDERACIÓN A MUNICIPIOS	0.00	0.00
5.3.2.1.4	APORTACIONES PREVISTAS EN LEYES Y	0.00	0.00

COLEGIO DE EDUCACION PROFESIONAL TÉCNICA DEL ESTADO DE DURANGO

CUENTA PÚBLICA 2022  
 NOTAS AL ESTADO DE ACTIVIDADES  
 Al 31 de Diciembre de 2022  
 (Cifras en pesos)

5.3.2.1.5	DECRETOS AL SISTEMA DE PROTECCIÓN SOCIAL APORTACIONES PREVISTAS EN LEYES Y DECRETOS COMPENSATORIAS A ENTIDADES FEDERATIVAS Y MUNICIPIOS	0.00	0.00
5.3.2.2	APORTACIONES DE LAS ENTIDADES FEDERATIVAS A LOS MUNICIPIOS	0.00	0.00
5.3.3	CONVENIOS	0.00	0.00
5.3.3.1	CONVENIOS DE REASIGNACIÓN	0.00	0.00
5.3.3.2	CONVENIOS DE DESCENTRALIZACIÓN Y OTROS	0.00	0.00
5.3.3.2.2	CONVENIOS DE DESCENTRALIZACIÓN	0.00	0.00
5.3.3.2.3	OTROS CONVENIOS	0.00	0.00
5.4	INTERESES, COMISIONES Y OTROS GASTOS DE LA DEUDA PÚBLICA	0.00	0.00
5.4.1	INTERESES DE LA DEUDA PÚBLICA	0.00	0.00
5.4.1.1	INTERESES DE LA DEUDA PÚBLICA INTERNA	0.00	0.00
5.4.1.1.1	INTERESES DE LA DEUDA INTERNA CON INSTITUCIONES DE CRÉDITO	0.00	0.00
5.4.1.1.2	INTERESES DERIVADOS DE LA COLOCACIÓN DE TÍTULOS Y VALORES	0.00	0.00
5.4.1.1.3	INTERESES POR ARRENDAMIENTOS FINANCIEROS NACIONALES	0.00	0.00
5.4.1.2	INTERESES DE LA DEUDA PÚBLICA EXTERNA	0.00	0.00
5.4.1.2.4	INTERESES DE LA DEUDA EXTERNA CON INSTITUCIONES DE CRÉDITO	0.00	0.00
5.4.1.2.5	INTERESES DE LA DEUDA DE ORGANISMOS FINANCIEROS INTERNACIONALES	0.00	0.00
5.4.1.2.6	INTERESES DE LA DEUDA BILATERAL	0.00	0.00
5.4.1.2.7	INTERESES DERIVADOS DE LA COLOCACIÓN DE TÍTULOS Y VALORES EN EL EXTERIOR	0.00	0.00
5.4.1.2.8	INTERESES POR ARRENDAMIENTOS FINANCIEROS INTERNACIONALES	0.00	0.00
5.4.2	COMISIONES DE LA DEUDA PÚBLICA	0.00	0.00
5.4.2.1	COMISIONES DE LA DEUDA PÚBLICA INTERNA	0.00	0.00
5.4.2.2	COMISIONES DE LA DEUDA PÚBLICA EXTERNA	0.00	0.00
5.4.3	GASTOS DE LA DEUDA PÚBLICA	0.00	0.00
5.4.3.1	GASTOS DE LA DEUDA PÚBLICA INTERNA	0.00	0.00
5.4.3.2	GASTOS DE LA DEUDA PÚBLICA EXTERNA	0.00	0.00
5.4.4	COSTO POR COBERTURAS	0.00	0.00
5.4.4.1	COSTO POR COBERTURAS	0.00	0.00
5.4.5	APOYOS FINANCIEROS	0.00	0.00
5.4.5.1	APOYOS FINANCIEROS A INTERMEDIARIOS	0.00	0.00
5.4.5.2	APOYO FINANCIEROS A AHORRADORES Y DEUDORES DEL SISTEMA FINANCIERO NACIONAL	0.00	0.00
5.5	OTROS GASTOS Y PÉRDIDAS EXTRAORDINARIAS	2,501,669.31	3.02
5.5.1	ESTIMACIONES, DEPRECIACIONES, DETERIOROS, OBSOLESCENCIAS Y AMORTIZACIONES	2,501,669.31	3.02
5.5.1.1	ESTIMACIONES POR PÉRDIDAS O DETERIOROS DE ACTIVOS CIRCULANTES	0.00	0.00
5.5.1.2	ESTIMACIONES POR PÉRDIDAS O DETERIOROS DE ACTIVOS NO CIRCULANTES	0.00	0.00
5.5.1.3	DEPRECIACIÓN DE BIENES INMUEBLES	0.00	0.00
5.5.1.3.8	DEPRECIACIÓN DE BIENES INMUEBLES	0.00	0.00
5.5.1.3.8.2	DEPRECIACIÓN DE VIVIENDAS	0.00	0.00
5.5.1.3.8.3	DEPRECIACIÓN DE EDIFICIOS NO RESIDENCIALES	0.00	0.00
5.5.1.3.8.9	DEPRECIACIÓN DE OTROS BIENES INMUEBLES	0.00	0.00
5.5.1.4	DEPRECIACIÓN DE INFRAESTRUCTURA	0.00	0.00
5.5.1.4.4	DEPRECIACIÓN DE INFRAESTRUCTURA	0.00	0.00
5.5.1.4.4.1	DEPRECIACIÓN DE INFRAESTRUCTURA DE	0.00	0.00

CUENTA PÚBLICA 2022  
 NOTAS AL ESTADO DE ACTIVIDADES  
 Al 31 de Diciembre de 2022  
 (Cifras en pesos)

5.5.1.4.4.2	CARRETERAS DEPRECIACIÓN DE INFRAESTRUCTURA FERROVIARIA Y MULTIMODAL	0.00	0.00
5.5.1.4.4.3	DEPRECIACIÓN DE INFRAESTRUCTURA PORTUARIA	0.00	0.00
5.5.1.4.4.4	DEPRECIACIÓN DE INFRAESTRUCTURA AEROPORTUARIA	0.00	0.00
5.5.1.4.4.5	DEPRECIACIÓN DE INFRAESTRUCTURA DE TELECOMUNICACIONES	0.00	0.00
5.5.1.4.4.6	DEPR. DE INFRAEST. DE AGUA POTABLE, SANEAMIENTO, HIDROAGRÍCOLA Y CONTROL DE INUNDACIONES	0.00	0.00
5.5.1.4.4.7	DEPRECIACIÓN DE INFRAESTRUCTURA ELÉCTRICA	0.00	0.00
5.5.1.4.4.8	DEPRECIACIÓN DE INFRAESTRUCTURA DE PRODUCCIÓN DE HIDROCARBUROS	0.00	0.00
5.5.1.4.4.9	DEPRECIACIÓN DE INFRAESTRUCTURA DE REFINACIÓN, GAS Y PETROQUÍMICA	0.00	0.00
5.5.1.5	DEPRECIACIÓN DE BIENES MUEBLES	2,454,201.21	2.96
5.5.1.5.1	DEPRECIACIÓN DE MOBILIARIO Y EQUIPO DE ADMINISTRACIÓN	485,972.30	0.59
5.5.1.5.1.1	DEPRECIACIÓN DE MUEBLES DE OFICINA Y ESTANTERÍA	113,361.77	0.14
5.5.1.5.1.2	DEPRECIACIÓN DE MUEBLES EXCEPTO DE OFICINA Y ESTANTERÍA	12,917.11	0.02
5.5.1.5.1.3	DEPRECIACIÓN DE BIENES ARTÍSTICOS, CULTURALES Y CIENTÍFICOS	0.00	0.00
5.5.1.5.1.4	DEPRECIACIÓN DE OBJETOS DE VALOR	0.00	0.00
5.5.1.5.1.5	DEPRECIACIÓN DE EQUIPO DE CÓMPUTO Y DE TECNOLOGÍA DE LA INFORMACIÓN	353,791.64	0.43
5.5.1.5.1.9	DEPRECIACIÓN DE OTROS MOBILIARIOS Y EQUIPOS DE ADMINISTRACIÓN	5,901.78	0.01
5.5.1.5.2	DEPRECIACIÓN DE MOBILIARIO Y EQUIPO EDUCACIONAL Y RECREATIVO	158,864.07	0.19
5.5.1.5.2.1	DEPRECIACIÓN DE EQUIPOS Y APARATOS AUDIOVISUALES	27,967.59	0.03
5.5.1.5.2.2	DEPRECIACIÓN DE APARATOS DEPORTIVOS	0.00	0.00
5.5.1.5.2.3	DEPRECIACIÓN DE CÁMARAS FOTOGRÁFICAS Y DE VIDEO	3,865.14	0.00
5.5.1.5.2.9	DEPRECIACIÓN DE OTRO MOBILIARIO Y EQUIPO EDUCACIONAL Y RECREATIVO	127,031.34	0.15
5.5.1.5.3	DEPRECIACIÓN DE EQUIPO E INSTRUMENTAL MÉDICO Y DE LABORATORIO	30,365.78	0.04
5.5.1.5.3.1	DEPRECIACIÓN DE EQUIPO MEDICO Y DE LABORATORIO	0.00	0.00
5.5.1.5.3.2	DEPRECIACIÓN DE INSTRUMENTAL MEDICO Y DE LABORATORIO	30,365.78	0.04
5.5.1.5.4	DEPRECIACIÓN DE EQUIPO DE TRANSPORTE	78,491.33	0.09
5.5.1.5.4.1	DEPRECIACIÓN DE VEHÍCULOS Y EQUIPO TERRESTRE	78,491.33	0.09
5.5.1.5.4.2	DEPRECIACIÓN DE CARROCERÍA Y REMOLQUES	0.00	0.00
5.5.1.5.4.3	DEPRECIACIÓN DE EQUIPO AEROSPAZIAL	0.00	0.00
5.5.1.5.4.4	DEPRECIACIÓN DE EQUIPO FERROVIARIO	0.00	0.00
5.5.1.5.4.5	DEPRECIACIÓN DE EMBARCACIONES	0.00	0.00
5.5.1.5.4.9	DEPRECIACIÓN DE OTROS EQUIPOS DE TRANSPORTE	0.00	0.00
5.5.1.5.5	DEPRECIACIÓN DE EQUIPO DE DEFENSA Y SEGURIDAD	0.00	0.00
5.5.1.5.5.1	DEPRECIACIÓN DE EQUIPO DE DEFENSA Y SEGURIDAD	0.00	0.00

COLEGIO DE EDUCACION PROFESIONAL TÉCNICA DEL ESTADO DE DURANGO

CUENTA PÚBLICA 2022  
 NOTAS AL ESTADO DE ACTIVIDADES  
 Al 31 de Diciembre de 2022  
 (Cifras en pesos)

5.5.1.5.6	DEPRECIACIÓN DE MAQUINARIA, OTRO EQUIPO Y HERRAMIENTAS	1,700,507.73	2.05
5.5.1.5.6.1	DEPRECIACIÓN DE MAQUINARIA Y EQUIPO AGROPECUARIO	0.00	0.00
5.5.1.5.6.2	DEPRECIACIÓN DE MAQUINARIA Y EQUIPO INDUSTRIAL	0.00	0.00
5.5.1.5.6.3	DEPRECIACIÓN DE MAQUINARIA Y EQUIPO DE CONSTRUCCIÓN	0.00	0.00
5.5.1.5.6.4	DEPRECIACIÓN DE SISTEMA DE AIRE ACONDICIONADO, CALEFACIÓN Y DE REFRIGERACIÓN	42,425.09	0.05
5.5.1.5.6.5	DEPRECIACIÓN DE EQUIPO COMUNICACIÓN Y TELECOMUNICACIÓN	3,699.18	0.00
5.5.1.5.6.6	DEPRECIACIÓN DE EQUIPO GENERACIÓN ELÉCTRICA, APARATOS Y ACCESORIOS ELÉCTRICOS	165,730.72	0.20
5.5.1.5.6.7	DEPRECIACIÓN DE HERRAMIENTAS Y MÁQUINAS - HERRAMIENTAS	1,488,510.91	1.80
5.5.1.5.6.9	DEPRECIACIÓN DE OTROS EQUIPOS	141.83	0.00
5.5.1.6	DETERIORO DE LOS ACTIVOS BIOLÓGICOS	0.00	0.00
5.5.1.6.7	DETERIORO DE ACTIVOS BIOLÓGICOS	0.00	0.00
5.5.1.6.7.1	DETERIORO DE BOVINOS	0.00	0.00
5.5.1.6.7.2	DETERIORO DE PORCINOS	0.00	0.00
5.5.1.6.7.3	DETERIORO DE AVES	0.00	0.00
5.5.1.6.7.4	DETERIORO DE OVINOS Y CAPRINOS	0.00	0.00
5.5.1.6.7.5	DETERIORO DE PECES Y ACUICULTURA	0.00	0.00
5.5.1.6.7.6	DETERIORO DE EQUINOS	0.00	0.00
5.5.1.6.7.7	DETERIORO DE ESPECIES MENORES Y DE ZOLÓGICO	0.00	0.00
5.5.1.6.7.8	DETERIORO DE ÁRBOLES Y PLANTAS	0.00	0.00
5.5.1.6.7.9	DETERIORO DE OTROS ACTIVOS BIOLÓGICOS	0.00	0.00
5.5.1.7	AMORTIZACIÓN DE ACTIVOS INTANGIBLES	47,468.10	0.06
5.5.1.7.9	AMORTIZACIÓN DE ACTIVOS INTANGIBLES	47,468.10	0.06
5.5.1.7.9.1	AMORTIZACIÓN DE SOFTWARE	47,468.10	0.06
5.5.1.7.9.2	AMORTIZACIÓN DE PATENTES	0.00	0.00
5.5.1.7.9.3	AMORTIZACIÓN DE MARCAS	0.00	0.00
5.5.1.7.9.4	AMORTIZACIÓN DE DERECHOS	0.00	0.00
5.5.1.7.9.5	AMORTIZACIÓN DE CONCESIONES	0.00	0.00
5.5.1.7.9.6	AMORTIZACIÓN DE FRANQUICIAS	0.00	0.00
5.5.1.7.9.7	AMORTIZACIÓN DE LICENCIAS INFORMÁTICAS E INTELECTUALES	0.00	0.00
5.5.1.7.9.8	AMORTIZACIÓN DE LICENCIAS INDUSTRIALES, COMER Y OTRAS	0.00	0.00
5.5.1.7.9.9	AMORTIZACIÓN DE OTROS ACTIVOS INTANGIBLES	0.00	0.00
5.5.1.8	DISMINUCIÓN DE BIENES POR PÉRDIDA, OBSOLESCENCIA Y DETERIORO	0.00	0.00
5.5.2	PROVISIONES	0.00	0.00
5.5.2.1	PROVISIONES DE PASIVOS A CORTO PLAZO	0.00	0.00
5.5.2.2	PROVISIONES DE PASIVOS A LARGO PLAZO	0.00	0.00
5.5.3	DISMINUCIONES DE INVENTARIOS	0.00	0.00
5.5.3.1	DISMINUCIONES DE INVENTARIOS DE MERCANCÍAS PARA VENTA	0.00	0.00
5.5.3.2	DISMINUCIONES DE INVENTARIOS DE MERCANCÍAS TERMINADAS	0.00	0.00
5.5.3.3	DISMINUCIONES DE INVENTARIOS DE MERCANCÍAS EN PROCESO DE ELABORACIÓN	0.00	0.00
5.5.3.4	DISMINUCIONES DE INVENTARIOS DE MATERIAS PRIMAS, MATERIALES Y SUMINISTROS PARA PRODUCCIÓN	0.00	0.00

COLEGIO DE EDUCACION PROFESIONAL TÉCNICA DEL ESTADO DE DURANGO

CUENTA PÚBLICA 2022  
 NOTAS AL ESTADO DE ACTIVIDADES  
 Al 31 de Diciembre de 2022  
 (Cifras en pesos)

5.5.3.5	DISMINUCIONES DE ALMACÉN DE MATERIALES Y SUMINISTROS DE CONSUMO	0.00	0.00
5.5.4	AUMENTO POR INSUFICIENCIA DE ESTIMACIONES POR PÉRDIDA O DETERIORO U OBSOLESCENCIA	0.00	0.00
5.5.4.1	AUMENTO POR INSUFICIENCIA DE ESTIMACIONES POR PÉRDIDA O DETERIORO U OBSOLESCENCIA	0.00	0.00
5.5.5	AUMENTO POR INSUFICIENCIA DE PROVISIONES	0.00	0.00
5.5.5.1	AUMENTO POR INSUFICIENCIA DE PROVISIONES	0.00	0.00
5.5.9	OTROS GASTOS	0.00	0.00
5.5.9.1	GASTOS DE EJERCICIOS ANTERIORES	0.00	0.00
5.5.9.2	PÉRDIDAS POR RESPONSABILIDADES	0.00	0.00
5.5.9.3	BONIFICACIONES Y DESCUENTOS OTORGADOS	0.00	0.00
5.5.9.4	DIFERENCIAS POR TIPO DE CAMBIO NEGATIVAS	0.00	0.00
5.5.9.5	DIFERENCIAS DE COTIZACIONES NEGATIVAS EN VALORES NEGOCIABLES	0.00	0.00
5.5.9.6	RESULTADO POR POSICIÓN MONETARIA	0.00	0.00
5.5.9.7	PÉRDIDAS POR PARTICIPACIÓN PATRIMONIAL	0.00	0.00
5.5.9.8	DIFERENCIAS POR REESTRUCTURACIÓN DE DEUDA PÚBLICA NEGATIVAS	0.00	0.00
5.5.9.9	OTROS GASTOS VARIOS	0.00	0.00
5.5.9.9.2001	DEVOLUCIONES DE INGRESOS FISCALES ANTERIORES	0.00	0.00
5.6	INVERSIÓN PÚBLICA	0.00	0.00
5.6.1	INVERSIÓN PÚBLICA NO CAPITALIZABLE	0.00	0.00
5.6.1.1	CONSTRUCCIÓN EN BIENES NO CAPITALIZABLE	0.00	0.00
5.6.1.1.1	EDIFICACIÓN HABITACIONAL	0.00	0.00
5.6.1.1.2	EDIFICACIÓN NO HABITACIONAL	0.00	0.00
5.6.1.1.3	CONST. DE OBRAS PARA EL ABASTECIMIENTO DE AGUA, ELECTRICIDAD Y TELECOMUNICACIONES	0.00	0.00
5.6.1.1.4	DIVISIÓN DE TERRENOS Y CONSTRUCCIÓN DE OBRAS DE URBANIZACIÓN	0.00	0.00
5.6.1.1.5	CONSTRUCCIÓN DE VÍAS DE COMUNICACIÓN	0.00	0.00
5.6.1.1.6	OTRAS CONSTRUCCIONES DE INGENIERÍA CIVIL U OBRA PESADA	0.00	0.00
5.6.1.1.7	INSTALACIONES Y EQUIPOS EN CONSTRUCCIONES	0.00	0.00
5.6.1.1.9	TRABAJOS DE ACABADOS EN EDIFICACIONES Y OTROS TRABAJOS ESPECIALIZADOS	0.00	0.00
	TOTAL	82,796,336.85	100.00

Bajo protesta de decir verdad declaramos que los Estados Financieros y sus notas, son razonablemente correctos y son responsabilidad del emisor.

M.C. CUAUHTÉMOC ARMAS ENRÍQUEZ  
 DIRECTOR ESTATAL

LIC. MARCO ANTONIO CALZADA QUIÑONES  
 SUBCOORDINADOR DE ADMINISTRACION, FINANZ



COLEGIO DE EDUCACION PROFESIONAL TÉCNICA DEL ESTADO DE DURANGO

CUENTA PÚBLICA 2022  
 NOTAS DE MEMORIA  
 Al 31 de Diciembre de 2022  
 (Cifras en pesos)

MEM-01 CUENTAS DE ORDEN CONTABLES:

Cuenta	Nombre de la Cuenta	Saldo Inicial	Cargo	Abono	Saldo Final
7	CUENTAS DE ORDEN CONTABLES	0.00	0.00	0.00	0.00 (d)
7.1	VALORES	0.00	0.00	0.00	0.00 (d)
7.1.1	VALORES EN CUSTODIA	0.00	0.00	0.00	0.00 (d)
7.1.2	CUSTODIA DE VALORES	0.00	0.00	0.00	0.00 (a)
7.1.3	INSTRUMENTOS DE CRÉDITO PRESTADOS A FORMADORES DE MERCADO	0.00	0.00	0.00	0.00 (d)
7.1.4	PRÉSTAMO DE INSTRUMENTOS DE CRÉDITO A FORMADORES DE MERCADO Y SU GARANTÍA	0.00	0.00	0.00	0.00 (a)
7.1.5	INSTRUMENTOS DE CRÉDITO RECIBIDOS EN GARANTÍA DE LOS FORMADORES DE MERCADO	0.00	0.00	0.00	0.00 (d)
7.1.6	GARANTÍA DE CRÉDITOS RECIBIDOS DE LOS FORMADORES DE MERCADO	0.00	0.00	0.00	0.00 (a)
7.2	EMISIÓN DE OBLIGACIONES	0.00	0.00	0.00	0.00 (d)
7.2.1	AUTORIZACIÓN PARA LA EMISIÓN DE BONOS, TÍTULOS Y VALORES DE LA DEUDA PÚBLICA INTERNA	0.00	0.00	0.00	0.00 (d)
7.2.2	AUTORIZACIÓN PARA LA EMISIÓN DE BONOS, TÍTULOS Y VALORES DE LA DEUDA PÚBLICA EXTERNA	0.00	0.00	0.00	0.00 (d)
7.2.3	EMISIONES AUTORIZADAS DE LA DEUDA PÚBLICA INTERNA Y EXTERNA	0.00	0.00	0.00	0.00 (a)
7.2.4	SUSCRIPCIÓN DE CONTRATOS DE PRÉSTAMOS Y OTRAS OBLIGACIONES DE LA DEUDA PÚBLICA INTERNA	0.00	0.00	0.00	0.00 (d)
7.2.5	SUSCRIPCIÓN DE CONTRATOS DE PRÉSTAMOS Y OTRAS OBLIGACIONES DE LA DEUDA PÚBLICA EXTERNA	0.00	0.00	0.00	0.00 (d)
7.2.6	CONTRATOS DE PRÉSTAMOS Y OTRAS OBLIGACIONES DE LA DEUDA PÚBLICA INTERNA Y EXTERNA	0.00	0.00	0.00	0.00 (a)
7.3	AVALES Y GARANTÍAS	0.00	0.00	0.00	0.00 (d)
7.3.1	AVALES AUTORIZADOS	0.00	0.00	0.00	0.00 (d)
7.3.2	AVALES FIRMADOS	0.00	0.00	0.00	0.00 (a)
7.3.3	FIANZAS Y GARANTÍAS RECIBIDAS POR DEUDAS A COBRAR	0.00	0.00	0.00	0.00 (d)
7.3.4	FIANZAS Y GARANTÍAS RECIBIDAS	0.00	0.00	0.00	0.00 (a)
7.3.5	FIANZAS OTORGADAS PARA RESPALDAR OBLIGACIONES NO FISCALES DEL GOBIERNO	0.00	0.00	0.00	0.00 (d)
7.3.6	FIANZAS OTORGADAS DEL GOBIERNO PARA RESPALDAR OBLIGACIONES NO FISCALES	0.00	0.00	0.00	0.00 (a)
7.4	JUICIOS	0.00	0.00	0.00	0.00 (d)
7.4.1	DEMANDAS JUDICIALES EN PROCESO DE RESOLUCIÓN	0.00	0.00	0.00	0.00 (d)
7.4.2	RESOLUCIÓN DE DEMANDAS EN PROCESO JUDICIAL	0.00	0.00	0.00	0.00 (a)
7.5	INVERSIÓN MEDIANTE PROYECTOS PARA PRESTACIÓN DE SERVICIOS (PPS) Y SIMILARES	0.00	0.00	0.00	0.00 (d)
7.5.1	CONTRATOS PARA INVERSIÓN MEDIANTE PROYECTOS PARA PRESTACIÓN DE SERVICIOS (PPS) Y SIMILARES	0.00	0.00	0.00	0.00 (d)
7.5.2	INVERSIÓN PÚBLICA CONTRATADA MEDIANTE PROYECTOS PARA PRESTACIÓN DE SERVICIOS (PPS) Y SIMILARES	0.00	0.00	0.00	0.00 (a)
7.6	BIENES EN CONCESIONADOS O EN COMODATO	0.00	0.00	0.00	0.00 (d)
7.6.1	BIENES BAJO CONTRATO EN CONCESIÓN	0.00	0.00	0.00	0.00 (d)
7.6.2	CONTRATO DE CONCESIÓN POR BIENES	0.00	0.00	0.00	0.00 (a)

COLEGIO DE EDUCACION PROFESIONAL TÉCNICA DEL ESTADO DE DURANGO

CUENTA PÚBLICA 2022  
 NOTAS DE MEMORIA  
 Al 31 de Diciembre de 2022  
 (Cifras en pesos)

7.6.3	BIENES BAJO CONTRATO EN COMODATO	0.00	0.00	0.00	0.00 (d)
7.6.4	CONTRATO DE COMODATO POR BIENES	0.00	0.00	0.00	0.00 (a)
7.7	BIENES ARQUEOLÓGICOS, ARTÍSTICOS E HISTÓRICOS	0.00	0.00	0.00	0.00 (d)
7.7.1	BIENES ARQUEOLÓGICOS EN CUSTODIA	0.00	0.00	0.00	0.00 (d)
7.7.2	CUSTODIA DE BIENES ARQUEOLÓGICOS	0.00	0.00	0.00	0.00 (a)
7.7.3	BIENES ARTÍSTICOS EN CUSTODIA	0.00	0.00	0.00	0.00 (d)
7.7.4	CUSTODIA DE BIENES ARTÍSTICOS	0.00	0.00	0.00	0.00 (a)
7.7.5	BIENES HISTÓRICOS EN CUSTODIA	0.00	0.00	0.00	0.00 (d)
7.7.6	CUSTODIA DE BIENES HISTÓRICOS	0.00	0.00	0.00	0.00 (a)
7.8	OTRAS CUENTAS DE ORDEN	0.00	0.00	0.00	0.00 (d)
7.8.1	OTRAS CUENTAS DE ORDEN	0.00	0.00	0.00	0.00 (d)

MEM-02 CUENTAS DE ORDEN PRESUPUESTARIAS:

Cuenta	Nombre de la Cuenta	Saldo Inicial	Cargo	Abono	Saldo Final
8	CUENTAS DE ORDEN PRESUPUESTARIAS	0.00	753,899,184.66	753,899,184.66	0.00 (a)
8.1	LEY DE INGRESOS	0.00	279,605,039.86	279,605,039.86	0.00 (a)
8.1.1	LEY DE INGRESOS ESTIMADA	0.00	72,483,485.00	0.00	72,483,485.00 (d)
8.1.2	LEY DE INGRESOS POR EJECUTAR	0.00	96,055,961.95	96,405,558.89	349,596.94 (a)
8.1.3	MODIFICACIONES A LA LEY DE INGRESOS ESTIMADA	0.00	23,922,073.89	8,912,442.93	15,009,630.96 (d)
8.1.4	LEY DE INGRESOS DEVENGADA	0.00	87,143,519.02	87,143,519.02	0.00 (a)
8.1.5	LEY DE INGRESOS RECAUDADA	0.00	0.00	87,143,519.02	87,143,519.02 (a)
8.2	PRESUPUESTO DE EGRESOS	0.00	474,294,144.80	474,294,144.80	0.00 (d)
8.2.1	PRESUPUESTO DE EGRESOS APROBADO	0.00	0.00	72,483,485.00	72,483,485.00 (a)
8.2.2	PRESUPUESTO DE EGRESOS POR EJERCER	0.00	113,685,725.15	109,796,616.31	3,889,108.84 (d)
8.2.3	MODIFICACIONES AL PRESUPUESTO DE EGRESOS APROBADO	0.00	26,192,609.19	41,202,240.15	15,009,630.96 (a)
8.2.4	PRESUPUESTO DE EGRESOS COMPROMETIDO	0.00	83,604,007.12	83,604,007.12	0.00 (d)
8.2.5	PRESUPUESTO DE EGRESOS DEVENGADO	0.00	83,604,007.12	83,603,898.11	109.01 (d)
8.2.6	PRESUPUESTO DE EGRESOS EJERCIDO	0.00	83,603,898.11	83,603,898.11	0.00 (d)
8.2.7	PRESUPUESTO DE EGRESOS PAGADO	0.00	83,603,898.11	0.00	83,603,898.11 (d)

Bajo protesta de decir verdad declaramos que los Estados Financieros y sus notas, son razonablemente correctos y son responsabilidad del emisor.



M.C. CUAUHTÉMOC ARMAS ENRÍQUEZ  
 DIRECTOR ESTATAL



LIC. MARCO ANTONIO CALZADA QUIÑONES  
 SUBCOORDINADOR DE ADMINISTRACIÓN, FINANZ

COLEGIO DE EDUCACION PROFESIONAL TÉCNICA DEL ESTADO DE DURANGO

CUENTA PÚBLICA 2022  
 NOTAS AL ESTADO DE FLUJOS DE EFECTIVO  
 Al 31 de Diciembre de 2022  
 (Cifras en pesos)

EFE-01 FLUJO DE EFECTIVO:

Concepto	2022	2021
1.1.1.1 EFECTIVO	0.00	0.00
1.1.1.2 BANCOS/TESORERÍA	10,818,729.16	5,380,949.03
1.1.1.3 BANCOS/DEPENDENCIAS Y OTROS	0.00	0.00
1.1.1.4 INVERSIONES TEMPORALES (HASTA 3 MESES)	0.00	0.00
1.1.1.5 FONDOS CON AFECTACIÓN ESPECÍFICA	0.00	0.00
1.1.1.6 DEPÓSITOS DE FONDOS DE TERCEROS EN GARANTÍA Y/O ADMINISTRACIÓN	0.00	0.00
1.1.1.9 OTROS EFECTIVOS Y EQUIVALENTES	0.00	0.00
1.1.1 TOTAL	10,818,729.16	5,380,949.03

EFE-02 APLICACIÓN DE EFECTIVO POR ACTIVIDADES DE INVERSIÓN:


Concepto	Adquisición	Pagos
1.2.3 BIENES INMUEBLES, INFRAESTRUCTURA Y CONSTRUCCIONES EN PROCESO	0.00	0.00
1.2.3.1 TERRENOS	0.00	0.00
1.2.3.2 VIVIENDAS	0.00	0.00
1.2.3.3 EDIFICIOS NO HABITACIONALES	0.00	0.00
1.2.3.4 INFRAESTRUCTURA	0.00	0.00
1.2.3.5 CONSTRUCCIONES EN PROCESO EN BIENES DE DOMINIO PÚBLICO	0.00	0.00
1.2.3.6 CONSTRUCCIONES EN PROCESO EN BIENES PROPIOS	0.00	0.00
1.2.3.9 OTROS BIENES INMUEBLES	0.00	0.00
1.2.4 BIENES MUEBLES	3,243,973.60	3,243,973.60
1.2.4.1 MOBILIARIO Y EQUIPO DE ADMINISTRACIÓN	0.00	0.00
1.2.4.2 MOBILIARIO Y EQUIPO EDUCACIONAL Y RECREATIVO	2,893,783.56	2,893,783.56
1.2.4.3 EQUIPO E INSTRUMENTAL MÉDICO Y DE LABORATORIO	0.00	0.00
1.2.4.4 VEHÍCULOS Y EQUIPO DE TRANSPORTE	315,400.00	315,400.00
1.2.4.5 EQUIPO DE DEFENSA Y SEGURIDAD	0.00	0.00
1.2.4.6 MAQUINARIA, OTROS EQUIPOS Y HERRAMIENTAS	34,790.04	34,790.04
1.2.4.7 COLECCIONES, OBRAS DE ARTE Y OBJETOS VALIOSOS	0.00	0.00
1.2.4.8 ACTIVOS BIOLÓGICOS	0.00	0.00
1.2.5 ACTIVOS INTANGIBLES	65,365.98	65,365.98
1.2.5.1 SOFTWARE	65,365.98	65,365.98
1.2.5.2 PATENTES, MARCAS Y DERECHOS	0.00	0.00
1.2.5.3 CONCESIONES Y FRANQUICIAS	0.00	0.00
1.2.5.4 LICENCIAS	0.00	0.00
1.2.5.9 OTROS ACTIVOS INTANGIBLES	0.00	0.00
TOTAL DE APLICACIÓN DE EFECTIVO POR ACTIVIDADES DE INVERSIÓN	3,309,339.58	3,309,339.58


CUENTA PÚBLICA 2022  
 NOTAS AL ESTADO DE FLUJOS DE EFECTIVO  
 Al 31 de Diciembre de 2022  
 (Cifras en pesos)

EFE-03 CONCILIACIÓN DE LOS FLUJOS DE EFECTIVO NETOS DE LAS ACTIVIDADES DE OPERACIÓN:

Concepto	2022	2021	
3.2.1	RESULTADOS DEL EJERCICIO (AHORRO / DESAHORRO)	4,347,182.17	1,531,602.68
	(+) MOVIMIENTOS DE PARTIDAS QUE NO AFECTAN AL EFECTIVO	2,501,778.32	1,316,581.67
5.4	INTERESES, COMISIONES Y OTROS GASTOS DE LA DEUDA PÚBLICA	0.00	0.00
5.5	OTROS GASTOS Y PÉRDIDAS EXTRAORDINARIAS	2,501,669.31	25,418.15
5.6	INVERSIÓN PÚBLICA	0.00	0.00
2.1.1	INCREMENTOS EN CUENTAS POR PAGAR DE ACTIVIDADES DE OPERACIÓN	109.01	1,291,163.52
	(-) MOVIMIENTOS DE PARTIDAS QUE NO AFECTAN AL EFECTIVO	0.00	1,667,354.86
4.x	INGRESOS DE OPERACIÓN NO PRESUPUESTARIOS	0.00	0.00
1x,5x	GASTOS DE OPERACIÓN NO CONTABLES	0.00	0.00
1.1.2	INCREMENTOS EN CUENTAS POR COBRAR DE ACTIVIDADES DE OPERACIÓN	0.00	1,667,354.86
	(=) FLUJOS DE EFECTIVO NETOS DE LAS ACTIVIDADES DE OPERACIÓN	6,848,960.49	1,180,829.49

Bajo protesta de decir verdad declaramos que los Estados Financieros y sus notas, son razonablemente correctos y son responsabilidad del emisor.

  
 M.C. CUAHTÉMOC ARMAS ENRÍQUEZ  
 DIRECTOR ESTATAL

  
 LIC. MARCO ANTONIO CALZADA QUÍNONES  
 SUBCOORDINADOR DE ADMINISTRACION, FINANZ

COLEGIO DE EDUCACION PROFESIONAL TÉCNICA DEL ESTADO DE DURANGO

CUENTA PÚBLICA 2022  
 NOTAS AL ESTADO DE VARIACIÓN EN LA HACIENDA PÚBLICA/PATRIMONIO  
 Al 31 de Diciembre de 2022  
 (Cifras en pesos)


VPH-01 PATRIMONIO CONTRIBUIDO:


Cuenta	Nombre de la Cuenta	Saldo Inicial	Variación	Saldo Final	Tipo	Naturaleza
3.1.1	APORTACIONES	0.00	0.00	0.00		
3.1.2	DONACIONES DE CAPITAL	56,446,187.22	19,982.22	56,466,169.44		
3.1.3	ACTUALIZACIÓN DE LA HACIENDA PÚBLICA/PATRIMONIO	0.00	0.00	0.00		
	TOTAL	56,446,187.22	19,982.22	56,466,169.44		

VPH-02 PATRIMONIO GENERADO:

Cuenta	Nombre de la Cuenta	Saldo Inicial	Variación	Saldo Final	Procedencia
3.2.1	RESULTADOS DEL EJERCICIO (AHORRO / DESAHORRO)	1,531,602.68	2,815,579.49	4,347,182.17	
3.2.2	RESULTADOS DE EJERCICIOS ANTERIORES	-39,823,137.49	-16,136,797.47	-55,959,934.96	
3.2.3	REVALÚOS	0.00	153,317,187.33	153,317,187.33	
3.2.3.1	REVALÚO DE BIENES INMUEBLES	0.00	101,867,117.73	101,867,117.73	
3.2.3.2	REVALÚO DE BIENES MUEBLES	0.00	51,394,041.60	51,394,041.60	
3.2.3.3	REVALÚO DE BIENES INTANGIBLES	0.00	56,028.00	56,028.00	
3.2.3.9	OTROS REVALÚOS	0.00	0.00	0.00	
3.2.4	RESERVAS	0.00	0.00	0.00	
3.2.4.1	RESERVAS DE PATRIMONIO	0.00	0.00	0.00	
3.2.4.2	RESERVAS TERRITORIALES	0.00	0.00	0.00	
3.2.4.3	RESERVAS POR CONTINGENCIAS	0.00	0.00	0.00	
3.2.5	RECTIFICACIONES DE RESULTADOS DE EJERCICIOS ANTERIORES	723,905.13	0.00	723,905.13	
3.2.5.1	CAMBIOS EN POLÍTICAS CONTABLES	723,764.96	0.00	723,764.96	
3.2.5.2	CAMBIOS POR ERRORES CONTABLES	140.17	0.00	140.17	
	TOTAL	-37,567,629.68	139,995,969.35	102,428,339.67	

Bajo protesta de decir verdad declaramos que los Estados Financieros y sus notas, son razonablemente correctos y son responsabilidad del emisor.

  
 M.C. CURAHTÉMOC ARGÜS ENRÍQUEZ  
 DIRECTOR ESTATAL

  
 LIC. MARCO ANTONIO CALLEDA SUÑONES  
 SUBCOORDINADOR DE ADMINISTRACION, FINANZ

---

## NOTAS DE GESTION ADMINISTRATIVA

### Autorización e Historia

El Colegio Nacional de Educación Profesional Técnica (CONALEP) creado por Decreto Presidencial en 1978 y reformado en diciembre de 1993, como un organismo público descentralizado del Gobierno Federal, con personalidad jurídica y patrimonio propios. Su objetivo principal se orientó a la formación de Profesionales Técnicos.

En el año de 1993 se reforma el decreto de creación para abrir las expectativas en materia de capacitación laboral, vinculación intersectorial, atención a la comunidad y asesoría y asistencia tecnológicas a las empresas.

Dentro de ese proceso de actualización, el 13 de julio de 1993, se publicó, en el Diario Oficial de la Federación, la Ley General de Educación, en cuyo artículo 14 se determina la distribución de competencias de la función social educativa entre federación, los estados y municipios.

En apoyo a la política de Federalización establecida en el Plan Nacional de Desarrollo 1995-2000, que tuvo como propósito dar un mayor impulso a la descentralización de los recursos de la federación hacia los gobiernos estatales y municipales, el Ejecutivo Federal por conducto de las Secretarías de Educación Pública, Hacienda y Crédito Público, la Secretaría de Contraloría y Desarrollo Administrativo y por la otra parte el Gobernador del Estado de Durango, y el Colegio Nacional de Educación Profesional

Técnica, el 17 de agosto de 1998, se firma el Convenio de Coordinación para la Federalización de los servicios de educación profesional técnica

El Colegio de Educación Profesional Técnica del Estado de Durango, fue creado mediante Decreto Administrativo del Gobierno del Estado, publicado el 6 de mayo del año 1999 en Periódico Oficial del Estado de Durango, como Organismo Público Descentralizado, con personalidad jurídica y patrimonio propios, que rige sus relaciones laborales por el apartado "B" del artículo 123 Constitucional, y tiene su domicilio legal en la ciudad Victoria de Durango, contando con dos planteles más, uno de ellos en el municipio de Gómez Palacio y el otro en el municipio de Tayoltita, adicional a una Unidad de Enlace en el municipio de Santiago Papasquiaro

### Panorama Económico y Financiero

Después de tener números positivos durante 2021 en los indicadores trimestrales de la actividad económica estatal, durante el segundo trimestre de 2022, la actividad económica de Durango registró un decremento anual de -0.2%, que resultó de la contracción de las Actividades Secundarias (minería, manufacturas, construcción y electricidad) y Terciarias (distribución de bienes y aquellas actividades relativas a operaciones

con información o con activos, así como a servicios cuyo insumo principal es el conocimiento y la experiencia de personal) de -0.4% y -0.03% respectivamente, y de un aumento de las primarias (agricultura, cría y explotación de animales, aprovechamiento forestal, pesca y caza) de 0.4%, con lo cual el Estado de Durango ocupa el lugar 18 a nivel nacional en actividades primarias, el lugar 23 de 32 estados en actividades secundarias y el lugar 28 en lo que respecta a actividades Terciarias.

Esto se da en un entorno de cambio de gobierno estatal y restricciones presupuestales que presionaron a las finanzas estatales, lo cual dio como resultado una restricción que se refleja en un presupuesto austero y con medidas como reducir al máximo gastos superfluos y eliminar plazas innecesarias entre otras, no obstante que el presupuesto 2023 aumenta con respecto al 2022 en alrededor de un 7%, se realizan esfuerzos para abatir los rezagos en los adeudos con municipios y empresas que se adquirieron con anterioridad.

### **Organización y Objeto Social**

El principal motor del organismo es ofertar la prestación de servicios de educación profesional técnica y de capacitación, a través de los planteles que se transfieren, de manera conjunta con, y en los términos de las políticas y normas establecidas por el CONALEP.

Promover y desarrollar la investigación dentro del ámbito de los servicios que presta, conforme al plan de desarrollo institucional.

Planear, coordinar y evaluar el desarrollo de los servicios de educación profesional técnica que presta.

Su compromiso más importante: Son los estudiantes, buscando aumentar sus posibilidades de desarrollo académico, tomando en cuenta sus ingresos disponibles y su estatus laboral. Se sigue trabajando en la inserción de más alumnos en el campo productivo como parte de su aprendizaje y especialización en la materia elegida.

Es decir, se trabaja de manera estrecha con el sector productivo a fin de atender la necesidad que la misma sociedad requiere en cuanto a especialización y capacitación en mano de obra calificada

El ejercicio fiscal que se presenta es el correspondiente al 2022, el organismo se encuentra constituido bajo el régimen de persona moral con fines no lucrativos por lo tanto contamos con la obligación de retener y enterar lo correspondiente al impuesto sobre la renta.

Se encuentra constituido por un órgano recto máximo que es la junta de directiva conformada por los siguientes miembros:

Presidente. – El Secretario de Educación del Estado de Durango.

Representantes por el Gobierno Estatal. – Vocales: El Coordinador de Educación Media Superior, Superior y Particular, el Secretario de Finanzas y de Administración del Estado de Durango, el Subsecretario de Fiscalización y Comisario Público Propietario y el Titular del Órgano de Control en el CONALEP.

Representantes por el Gobierno Federal. – Vocales: El Director General del Colegio Nacional de Educación Profesional Técnica, y el Titular de la Oficina de Enlace Educativo en el Estado de Durango.

Representantes por el Comité de Vinculación Estatal. – El Presidente del Comité Estatal de Vinculación, y el Secretario de Desarrollo Económico.

Secretario Técnico. – El Director Estatal del Colegio de educación Profesional Técnica del Estado de Durango.

No contamos con ningún tipo de fideicomisos ni contratos análogos ni mandatos.

### **Bases para la preparación de los Estados Financieros**

La base para la preparación de los Estados Financieros son la Ley General de Contabilidad Gubernamental, así como la normatividad emitida por el Consejo Nacional de Armonización Contable, así como los postulados básicos de Contabilidad Gubernamental. Y En estricto apego a los artículos 8, de la Ley de Fiscalización y Rendición de Cuentas de la Federación; 52, 53 y 54 de la Ley General de Contabilidad Gubernamental, y al Acuerdo por el que se armoniza la estructura de las cuentas públicas emitido por el Consejo Nacional de Armonización Contable y publicado en el Diario Oficial de la Federación el 30 de diciembre de 2013, la Cuenta Pública que se presenta obedece a la estructura y contenidos establecidos en los ordenamientos antes señalados.

### **Políticas de Contabilidad Significativas**

Se realiza de manera mensual la depreciación de los activos de acuerdo a la normatividad emitida por el conac

De igual manera de manera periódica se realiza la depuración y cancelación de saldos a fin de presentar estados financieros más sanos.



### **Posición en Moneda Extranjera y Protección por Riesgo Cambiario**

El organismo no cuenta con activos en moneda extranjera

### **Información sobre Deuda y el Reporte Analítico de la Deuda**

El organismo no cuenta con ningún tipo de deuda

### **Calificaciones Otorgadas**

El organismo no cuenta con transacciones que han sido sujetas a una calificación crediticia

### **Proceso de Mejora**

Se está realizando un proceso de mejora en los procesos de control interno destinados al control de retardos, inasistencias, viáticos, utilización del parque vehicular y los demás que permitan una optimización de los recursos, así como la protección de los activos del CONALEP.

### **Eventos Posteriores al Cierre**


No contamos con eventos posteriores al cierre


### **Partes Relacionadas**

No se cuenta con partes relacionadas que pudieran que pudieran ejercer influencia significativa sobre la toma de decisiones financieras y operativas al interior del organismo.

### **Responsabilidad sobre la presentación Razonable de la Información Contable**

“Bajo protesta de decir verdad declaramos que los Estados Financieros y sus notas, son razonablemente correctos y son responsabilidad del emisor”

  
\_\_\_\_\_  
MC. CUAUHTÉMOC ARMAS ENRÍQUEZ  
DIRECTOR ESTATAL

  
\_\_\_\_\_  
LIC. MARCO ANTONIO CALZADA QUIÑONES  
SUBCOORDINADOR DE ADMINISTRACIÓN,  
FINANZAS Y SISTEMAS

**COLEGIO DE EDUCACION PROFESIONAL TÉCNICA DEL ESTADO DE DURANGO**  
**CUENTA PÚBLICA 2022**

Conciliación entre los Ingresos Presupuestarios y Contables  
Correspondiente Del 1 de Enero al 31 de Diciembre de 2022  
(Cifras en pesos)

<b>1. Total de Ingresos Presupuestarios</b>	<b>87,143,519.02</b>
<b>2. Más ingresos contables no presupuestarios</b>	<b>0.00</b>
2.1 Ingresos Financieros	0.00
2.2 Incremento por variación de inventarios	0.00
2.3 Disminución del exceso de estimaciones por pérdida o deterioro u obsolescencia	0.00
2.4 Disminución del exceso de provisiones	0.00
2.5 Otros ingresos y beneficios varios	0.00
2.6 Otros ingresos contables no presupuestarios	0.00
<b>3. Menos ingresos presupuestarios no contables</b>	<b>0.00</b>
3.1 Aprovechamientos Patrimoniales	0.00
3.2 Ingresos derivados de financiamientos	0.00
3.3 Otros Ingresos presupuestarios no contables	0.00
<b>4. Total de Ingresos Contables (4 = 1 + 2 - 3)</b>	<b>87,143,519.02</b>

**COLEGIO DE EDUCACION PROFESIONAL TÉCNICA DEL ESTADO DE DURANGO**  
**CUENTA PÚBLICA 2022**

Conciliación entre los Egresos Presupuestarios y los Gastos Contables  
Correspondiente Del 1 de Enero al 31 de Diciembre de 2022  
(Cifras en pesos)

<b>1. Total de egresos presupuestarios</b>	<b>83,604,007.12</b>
<b>2. Menos egresos presupuestarios no contables</b>	<b>3,309,339.58</b>
2.1 Materias Primas y Materiales de Producción y Comercialización	0.00
2.2 Materiales y Suministros	0.00
2.3 Mobiliario y equipo de administración	0.00
2.4 Mobiliario y equipo educacional y recreativo	2,893,783.56
2.5 Equipo e instrumental médico y de laboratorio	0.00
2.6 Vehículos y equipo de transporte	315,400.00
2.7 Equipo de defensa y seguridad	0.00
2.8 Maquinaria, otros equipos y herramientas	34,790.04
2.9 Activos biológicos	0.00
2.10 Bienes inmuebles	0.00
2.11 Activos intangibles	65,365.98
2.12 Obra pública en bienes de dominio público	0.00
2.13 Obra pública en bienes propios	0.00
2.14 Acciones y participaciones de capital	0.00
2.15 Compra de títulos y valores	0.00
2.16 Concesión de préstamos	0.00
2.17 Inversiones en fideicomisos, mandatos y otros análogos	0.00
2.18 Provisiones para contingencias y otras erogaciones especiales	0.00
2.19 Amortización de la deuda publica	0.00

2.20 Adeudos de ejercicios fiscales anteriores (ADEFAS)	0.00
2.21 Otros egresos presupuestales no contables	0.00

<b>3. Más Gastos Contables No Presupuestales</b>	<b>2,501,669.31</b>
3.1 Estimaciones, depreciaciones, deterioros, obsolescencia y amortizaciones	2,501,669.31
3.2 Provisiones	0.00
3.3 Disminución de inventarios	0.00
3.4 Aumento por insuficiencia de estimaciones por pérdida o deterioro u obsolescencia	0.00
3.5 Aumento por insuficiencia de provisiones	0.00
3.6 Otros gastos	0.00
3.7 Otros gastos contables no presupuestales	0.00

<b>4. Total de Gastos Contable (4 = 1 - 2 + 3)</b>	<b>82,796,336.85</b>
--	----------------------

Bajo protesta de decir verdad declaramos que los Estados Financieros y sus notas, son razonablemente correctos y son responsabilidad del emisor

---

M.C. CUAUHTÉMOC ARMAS ENRÍQUEZ  
DIRECTOR ESTATAL

---

LIC. MARCO ANTONIO CALZADA QUIÑONES  
SUBCOORDINADOR DE ADMINISTRACIÓN, FINANZAS Y SISTEMAS

**COLEGIO DE EDUCACION PROFESIONAL TÉCNICA DEL ESTADO DE DURANGO**  
**CUENTA PÚBLICA 2022**

**Estado Analítico del Activo**


Del 1 de Enero al 31 de Diciembre de 2022

(Cifras en pesos)

CONCEPTO	Saldo Inicial 1	Cargos del Periodo 2	Abonos del Periodo 3	Saldo Final 4 = (1+2-3)	Variación del Periodo (4-1)
<b>ACTIVO</b>	<b>22,970,579.21</b>	<b>468,592,977.86</b>	<b>327,973,699.48</b>	<b>163,589,857.59</b>	<b>140,619,278.38</b>
<b>Activo Circulante</b>	<b>7,196,371.27</b>	<b>270,545,705.28</b>	<b>266,841,675.22</b>	<b>10,900,401.33</b>	<b>3,704,030.06</b>
Efectivo y Equivalentes	5,380,949.03	182,534,018.24	177,096,238.11	10,818,729.16	5,437,780.13
Derechos a Recibir Efectivo o Equivalentes	1,815,422.24	88,011,687.04	89,745,437.11	81,672.17	-1,733,750.07
Derechos a Recibir Bienes o Servicios	0.00	0.00	0.00	0.00	0.00
Inventarios	0.00	0.00	0.00	0.00	0.00
Almacenes	0.00	0.00	0.00	0.00	0.00
Estimación por Pérdida o Deterioro de Activos Circulantes	0.00	0.00	0.00	0.00	0.00
Otros Activos Circulantes	0.00	0.00	0.00	0.00	0.00
<b>Activo No Circulante</b>	<b>15,774,207.94</b>	<b>198,047,272.58</b>	<b>61,132,024.26</b>	<b>152,689,456.26</b>	<b>136,915,248.32</b>
Inversiones Financieras a Largo Plazo	0.00	0.00	0.00	0.00	0.00
Derechos a Recibir Efectivo o Equivalentes a Largo Plazo	0.00	0.00	0.00	0.00	0.00
Bienes Inmuebles, Infraestructura y Construcciones en Proceso	5,533,972.45	107,401,090.18	5,533,972.45	107,401,090.18	101,867,117.73
Bienes Muebles	51,550,921.45	49,124,024.97	53,006,305.01	47,668,641.41	-3,882,280.04
Activos Intangibles	56,028.00	121,393.98	56,028.00	121,393.98	65,365.98
Depreciación, Deterioro y Amortización Acumulada de Bienes	-41,366,713.96	-41,400,763.45	-2,535,718.80	-2,501,669.31	38,865,044.65
Activos Diferidos	0.00	0.00	0.00	0.00	0.00
Estimación por Pérdida o Deterioro de Activos no Circulantes	0.00	0.00	0.00	0.00	0.00
Otros Activos no Circulantes	0.00	0.00	0.00	0.00	0.00

Bajo protesta de decir verdad declaramos que los Estados Financieros y sus notas, son razonablemente correctos y son responsabilidad del emisor

  
 M.C. CUAUHTEMOC ARMAS ENRIQUE  
 DIRECTOR ESTATAL

  
 LIC. MARCO ANTONIO CAZADA QUIJONES  
 SUBCOORDINADOR DE ADMINISTRACIÓN, FINANZAS Y SISTEMAS

COLEGIO DE EDUCACION PROFESIONAL TÉCNICA DEL ESTADO DE DURANGO  
CUENTA PÚBLICA 2022

Estado Analítico de la Deuda y Otros Pasivos  
Del 1 de Enero al 31 de Diciembre de 2022  
(Cifras en pesos)

Denominación de las Deudas		Moneda de Contratación	Institución o País Acreedor	Saldo Inicial del Periodo	Saldo Final del Periodo
<b>DEUDA PÚBLICA</b>					
<b>Corto Plazo</b>					
Deuda Interna	Instituciones de Crédito			0.00	0.00
	Títulos y Valores			0.00	0.00
	Arrendamientos Financieros			0.00	0.00
Deuda Externa	Organismos Financieros Internacionales			0.00	0.00
	Deuda Bilateral			0.00	0.00
	Títulos y Valores			0.00	0.00
	Arrendamientos Financieros			0.00	0.00
	<b>Subtotal a Corto Plazo</b>			<b>0.00</b>	<b>0.00</b>
<b>Largo Plazo</b>					
Deuda Interna	Instituciones de Crédito			0.00	0.00
	Títulos y Valores			0.00	0.00
	Arrendamientos Financieros			0.00	0.00
Deuda Externa	Organismos Financieros Internacionales			0.00	0.00
	Deuda Bilateral			0.00	0.00
	Títulos y Valores			0.00	0.00
	Arrendamientos Financieros			0.00	0.00
	<b>Subtotal a Largo Plazo</b>			<b>0.00</b>	<b>0.00</b>
Otros Pasivos				4,092,021.67	4,695,348.48
	<b>Total Deuda y Otros Pasivos</b>			<b>4,092,021.67</b>	<b>4,695,348.48</b>

- El saldo inicial del periodo se refiere al inicio del ejercicio

Bajo protesta de decir verdad declaramos que los Estados Financieros y sus notas, son razonablemente correctos y son responsabilidad del emisor

M.C. CUAUHTÉMOC ARMAS ENRIQUETA

DIRECTOR ESTATAL

LIC. MARCO ANTONIO CALZADA QUIJONES

SUBCOORDINADOR DE ADMINISTRACION, FINANZAS Y SISTEMAS



**conalep**

***Colegio de Educación Profesional Técnica  
del Estado de Durango***

# **INFORMACIÓN PRESUPUESTARIA**

**COLEGIO DE EDUCACION PROFESIONAL TÉCNICA DEL ESTADO DE DURANGO**  
**CUENTA PÚBLICA 2022**  
 Estado Analítico de Ingresos  
 Del 1 de Enero al 31 de Diciembre de 2022  
 (Cifras en pesos)

Rubro de Ingresos	Ingreso					Diferencia (6 = 5 - 1)
	Estimado	Ampliaciones y Reducciones	Modificado	Devengado	Recaudado	
	(1)	(2)	(3= 1 + 2)	(4)	(5)	
Impuestos	0.00	0.00	0.00	0.00	0.00	0.00
Cuotas y Aportaciones de Seguridad Social	0.00	0.00	0.00	0.00	0.00	0.00
Contribuciones de Mejoras	0.00	0.00	0.00	0.00	0.00	0.00
Derechos	0.00	0.00	0.00	0.00	0.00	0.00
Productos	0.00	0.00	0.00	0.00	0.00	0.00
Aprovechamientos	0.00	0.00	0.00	0.00	0.00	0.00
Ingresos por Ventas de Bienes, Prestación de Servicios y Otros Ingresos	5,500,000.00	3,530,141.17	9,030,141.17	9,030,141.17	9,030,141.17	3,530,141.17
Participaciones, Aportaciones, Convenios, Incentivos Derivados de la Colaboración Fiscal y Fondos Distintos de Aportaciones	0.00	0.00	0.00	0.00	0.00	0.00
Transferencias, Asignaciones, Subsidios y Subvenciones, y Pensiones y Jubilaciones	66,983,485.00	11,129,892.85	78,113,377.85	78,113,377.85	78,113,377.85	11,129,892.85
Ingresos Derivados de Financiamientos	0.00	349,596.94	349,596.94	0.00	0.00	0.00
<b>Total</b>	<b>72,483,485.00</b>	<b>15,009,630.96</b>	<b>87,493,115.96</b>	<b>87,143,519.02</b>	<b>87,143,519.02</b>	
				<b>Ingresos excedentes</b>		<b>14,660,034.02</b>

Estado Analítico de Ingresos Por Fuente de Financiamiento	Ingreso					Diferencia (6 = 5 - 1)
	Estimado	Ampliaciones y Reducciones	Modificado	Devengado	Recaudado	
	(1)	(2)	(3= 1 + 2)	(4)	(5)	
<b>Ingresos del Poder Ejecutivo Federal o Estatal y de los Municipios</b>	<b>0.00</b>	<b>0.00</b>	<b>0.00</b>	<b>0.00</b>	<b>0.00</b>	<b>0.00</b>
Impuestos	0.00	0.00	0.00	0.00	0.00	0.00
Cuotas y Aportaciones de Seguridad Social	0.00	0.00	0.00	0.00	0.00	0.00
Contribuciones de Mejoras	0.00	0.00	0.00	0.00	0.00	0.00
Derechos	0.00	0.00	0.00	0.00	0.00	0.00
Productos <sup>1</sup>	0.00	0.00	0.00	0.00	0.00	0.00
Aprovechamientos <sup>2</sup>	0.00	0.00	0.00	0.00	0.00	0.00
Participaciones, Aportaciones, Convenios, Incentivos Derivados de la Colaboración Fiscal y Fondos Distintos de Aportaciones	0.00	0.00	0.00	0.00	0.00	0.00
Transferencias, Asignaciones, Subsidios y Subvenciones, y Pensiones y Jubilaciones	0.00	0.00	0.00	0.00	0.00	0.00
<b>Ingresos de los Entes Públicos de los Poderes Legislativo y Judicial, de los Órganos Autónomos y del Sector Paraestatal o Paramunicipal, así como de las Empresas Productivas del Estado</b>	<b>72,483,485.00</b>	<b>14,660,034.02</b>	<b>87,143,519.02</b>	<b>87,143,519.02</b>	<b>87,143,519.02</b>	<b>14,660,034.02</b>
Cuotas y Aportaciones de Seguridad Social	0.00	0.00	0.00	0.00	0.00	0.00
Productos <sup>1</sup>	0.00	0.00	0.00	0.00	0.00	0.00
Ingresos por Ventas de Bienes, Prestación de Servicios y Otros Ingresos <sup>3</sup>	5,500,000.00	3,530,141.17	9,030,141.17	9,030,141.17	9,030,141.17	3,530,141.17
Transferencias, Asignaciones, Subsidios y Subvenciones, y Pensiones y Jubilaciones	66,983,485.00	11,129,892.85	78,113,377.85	78,113,377.85	78,113,377.85	11,129,892.85
<b>Ingresos derivados de financiamiento</b>	<b>0.00</b>	<b>349,596.94</b>	<b>349,596.94</b>	<b>0.00</b>	<b>0.00</b>	<b>0.00</b>
Ingresos Derivados de Financiamientos	0.00	349,596.94	349,596.94	0.00	0.00	0.00
<b>Total</b>	<b>72,483,485.00</b>	<b>15,009,630.96</b>	<b>87,493,115.96</b>	<b>87,143,519.02</b>	<b>87,143,519.02</b>	
				<b>Ingresos excedentes</b>		<b>14,660,034.02</b>

<sup>1</sup> Incluye intereses que generan las cuentas bancarias de los entes públicos en los productos.

<sup>2</sup> Incluye donativos en efectivo del Poder Ejecutivo, entre otros aprovechamientos.

<sup>3</sup> Se refiere a los ingresos propios obtenidos por los Poderes Legislativo, Judicial, los Órganos Autónomos y las entidades de la administración pública paraestatal y paramunicipal.

Los ingresos excedentes se presentan para efectos de cumplimiento de la Ley General de Contabilidad Gubernamental y el importe reflejado debe ser siempre mayor a cero.

Bajo protesta de decir verdad declaramos que los Estados Financieros y sus notas, son razonablemente correctos y son responsabilidad del emisor

  
 M.C. CUAUHTEMOC ARMAS ENRIQUEZ  
 DIRECTOR ESTATAL

  
 LIC. MARCO ANTONIO REALZADA QUINONES  
 SUBCOORDINADOR DE ADMINISTRACION,  
 FINANZAS Y SISTEMAS

COLEGIO DE EDUCACION PROFESIONAL TÉCNICA DEL ESTADO DE DURANGO

CUENTA PÚBLICA 2022

Estado Analítico del Ejercicio del Presupuesto de Egresos

Clasificación Administrativa

Del 1 de Enero al 31 de Diciembre de 2022

(Cifras en pesos)

Concepto	Egresos						Subejercicio
	Aprobado	Ampliaciones/ (Reducciones)	Modificado	Devengado	Pagado	6 = (3 - 4)	
	1	2	3 = (1 + 2)	4	5		
1 SECTOR PUBLICO DE LA FEDERACION	72,483,485.00	15,009,630.96	87,493,115.96	83,604,007.12	83,603,898.11	3,889,108.84	
1.1 SECTOR PUBLICO NO FINANCIERO	72,483,485.00	15,009,630.96	87,493,115.96	83,604,007.12	83,603,898.11	3,889,108.84	
1.1.1 GOBIERNO GENERAL CENTRAL	72,483,485.00	15,009,630.96	87,493,115.96	83,604,007.12	83,603,898.11	3,889,108.84	
1.1.1.1 ENTIDADES PARAESTATALES Y FIDEICOMISOS NO EMPRESARIALES Y NO FINANCIEROS	72,483,485.00	15,009,630.96	87,493,115.96	83,604,007.12	83,603,898.11	3,889,108.84	
000 RAMO GENERAL	0.00	0.00	0.00	0.00	0.00	0.00	
001 DIRECCION GENERAL DEL COLEGIO DE EDUCACION PROFESIONAL TECNICA DEL ESTADO DE DURANGO	72,483,485.00	15,009,630.96	87,493,115.96	83,604,007.12	83,603,898.11	3,889,108.84	
<b>Total del Gasto</b>	<b>72,483,485.00</b>	<b>15,009,630.96</b>	<b>87,493,115.96</b>	<b>83,604,007.12</b>	<b>83,603,898.11</b>	<b>3,889,108.84</b>	

Bajo protesta de decir verdad declaramos que los Estados Financieros y sus notas, son razonablemente correctos y son responsabilidad del emisor

M.C. CUAUHTÉMOC ARMAS ENRÍQUEZ

DIRECTOR ESTATAL

LIC. MARCO ANTONIO CALZADA QUIÑONES

SUBCOORDINADOR DE  
ADMINISTRACION, FINANZAS Y  
SISTEMAS




**COLEGIO DE EDUCACION PROFESIONAL TÉCNICA DEL ESTADO DE DURANGO**  
**CUENTA PÚBLICA 2022**

Estado Analítico del Ejercicio del Presupuesto de Egresos  
 Clasificación Económica (por Tipo de Gasto)  
 Del 1 de Enero al 31 de Diciembre de 2022  
 (Cifras en pesos)

Concepto	Egresos						Subejercicio
	Aprobado	Ampliaciones/ (Reducciones)	Modificado	Devengado	Pagado		
	1	2	3 = (1 + 2)	4	5	6 = (3 - 4)	
Gasto Corriente	72,483,485.00	11,592,276.36	84,075,761.36	80,294,667.54	80,294,558.53		3,781,093.82
Gasto de Capital	0.00	3,417,354.60	3,417,354.60	3,309,339.58	3,309,339.58		108,015.02
Amortización de la Deuda y Disminución de Pasivos	0.00	0.00	0.00	0.00	0.00		0.00
Pensiones y Jubilaciones	0.00	0.00	0.00	0.00	0.00		0.00
Participaciones	0.00	0.00	0.00	0.00	0.00		0.00
<b>Total del Gasto</b>	<b>72,483,485.00</b>	<b>15,009,630.96</b>	<b>87,493,115.96</b>	<b>83,604,007.12</b>	<b>83,603,898.11</b>		<b>3,889,108.84</b>

Bajo protesta de decir verdad declaramos que los Estados Financieros y sus notas, son razonablemente correctos y son responsabilidad del emisor

  
 M.C. CUAUHTÉMOC ARMAS ENRIQUEZ

DIRECTOR ESTATAL

  
 MARCO ANTONIO CALZADA QUIÑÓN  
 SUBCOORDINADOR DE  
 ADMINISTRACIÓN, FINANZAS Y  
 SISTEMAS



Inversiones Para el Fomento de Actividades Productivas.	0.00	0.00	0.00	0.00	0.00	0.00
Acciones y Participaciones de Capital	0.00	0.00	0.00	0.00	0.00	0.00
Compra de Títulos y Valores	0.00	0.00	0.00	0.00	0.00	0.00
Concesión de Préstamos	0.00	0.00	0.00	0.00	0.00	0.00
Inversiones en Fideicomisos, Mandatos y Otros Análogos	0.00	0.00	0.00	0.00	0.00	0.00
Otras Inversiones Financieras	0.00	0.00	0.00	0.00	0.00	0.00
Provisiones para Contingencias y Otras Erogaciones Especiales	0.00	0.00	0.00	0.00	0.00	0.00
<b>Participaciones y Aportaciones</b>	<b>0.00</b>	<b>0.00</b>	<b>0.00</b>	<b>0.00</b>	<b>0.00</b>	<b>0.00</b>
Participaciones	0.00	0.00	0.00	0.00	0.00	0.00
Aportaciones	0.00	0.00	0.00	0.00	0.00	0.00
Convenios	0.00	0.00	0.00	0.00	0.00	0.00
<b>Deuda Pública</b>	<b>0.00</b>	<b>0.00</b>	<b>0.00</b>	<b>0.00</b>	<b>0.00</b>	<b>0.00</b>
Amortización de la Deuda Pública	0.00	0.00	0.00	0.00	0.00	0.00
Intereses de la Deuda Pública	0.00	0.00	0.00	0.00	0.00	0.00
Comisiones de la Deuda Pública	0.00	0.00	0.00	0.00	0.00	0.00
Gastos de la Deuda Pública	0.00	0.00	0.00	0.00	0.00	0.00
Costo por Coberturas	0.00	0.00	0.00	0.00	0.00	0.00
Apoyos Financieros	0.00	0.00	0.00	0.00	0.00	0.00
Adeudos de Ejercicios Fiscales Anteriores (Adefas)	0.00	0.00	0.00	0.00	0.00	0.00
<b>Total del Gasto</b>	<b>72,483,485.00</b>	<b>15,009,630.96</b>	<b>87,493,115.96</b>	<b>83,604,007.12</b>	<b>83,603,898.11</b>	<b>3,889,108.84</b>

Bajo protesta de decir verdad declaramos que los Estados Financieros y sus notas, son razonablemente correctos y son responsabilidad del emisor

M.C. CUAUHTÉMOC ARMAS ENRÍQUEZ

DIRECTOR ESTATAL

M. MARCO ANTONIO CALZADA QUIÑON  
SUBCOORDINADOR DE  
ADMINISTRACION, FINANZAS Y  
SISTEMAS

COLEGIO DE EDUCACION PROFESIONAL TÉCNICA DEL ESTADO DE DURANGO

CUENTA PÚBLICA 2022

Estado Analítico del Ejercicio del Presupuesto de Egresos

Clasificación Funcional (Finalidad y Función)

Del 1 de Enero al 31 de Diciembre de 2022

(Cifras en pesos)

Concepto	Egresos					Subejercicio 6 = (3 - 4)
	Aprobado	Ampliaciones/ (Reducciones)	Modificado	Devengado	Pagado	
	1	2	3 = (1 + 2)	4	5	
<b>Gobierno</b>	0.00	0.00	0.00	0.00	0.00	0.00
Legislación	0.00	0.00	0.00	0.00	0.00	0.00
Justicia	0.00	0.00	0.00	0.00	0.00	0.00
Coordinación de la Política de Gobierno	0.00	0.00	0.00	0.00	0.00	0.00
Relaciones Exteriores	0.00	0.00	0.00	0.00	0.00	0.00
Asuntos Financieros y Hacendarios	0.00	0.00	0.00	0.00	0.00	0.00
Seguridad Nacional	0.00	0.00	0.00	0.00	0.00	0.00
Asuntos de Orden Público y de Seguridad Interior	0.00	0.00	0.00	0.00	0.00	0.00
Otros Servicios Generales	0.00	0.00	0.00	0.00	0.00	0.00
<b>Desarrollo Social</b>	<b>72,483,485.00</b>	<b>15,009,630.96</b>	<b>87,493,115.96</b>	<b>83,604,007.12</b>	<b>83,603,898.11</b>	<b>3,889,108.84</b>
Protección Ambiental	0.00	0.00	0.00	0.00	0.00	0.00
Vivienda y Servicios a la Comunidad	0.00	0.00	0.00	0.00	0.00	0.00
Salud	0.00	0.00	0.00	0.00	0.00	0.00
Recreación, Cultura y Otras Manifestaciones Sociales	0.00	0.00	0.00	0.00	0.00	0.00
Educación	72,483,485.00	15,009,630.96	87,493,115.96	83,604,007.12	83,603,898.11	3,889,108.84
Protección Social	0.00	0.00	0.00	0.00	0.00	0.00
Otros Asuntos Sociales	0.00	0.00	0.00	0.00	0.00	0.00
<b>Desarrollo Económico</b>	<b>0.00</b>	<b>0.00</b>	<b>0.00</b>	<b>0.00</b>	<b>0.00</b>	<b>0.00</b>
Asuntos Económicos, Comerciales y Laborales en General	0.00	0.00	0.00	0.00	0.00	0.00
Agropecuaria, Silvicultura, Pesca y Caza	0.00	0.00	0.00	0.00	0.00	0.00
Combustibles y Energía	0.00	0.00	0.00	0.00	0.00	0.00
Minería, Manufacturas y Construcción	0.00	0.00	0.00	0.00	0.00	0.00
Transporte	0.00	0.00	0.00	0.00	0.00	0.00
Comunicaciones	0.00	0.00	0.00	0.00	0.00	0.00
Turismo	0.00	0.00	0.00	0.00	0.00	0.00
Ciencia, Tecnología e Innovación	0.00	0.00	0.00	0.00	0.00	0.00
Otras Industrias y Otros Asuntos Económicos	0.00	0.00	0.00	0.00	0.00	0.00
<b>Otras no Clasificadas en Funciones Anteriores</b>	<b>0.00</b>	<b>0.00</b>	<b>0.00</b>	<b>0.00</b>	<b>0.00</b>	<b>0.00</b>
Transacciones de la Deuda Pública / Costo Financiero de la Deuda	0.00	0.00	0.00	0.00	0.00	0.00
Transferencias, Participaciones y Aportaciones entre Diferentes Niveles y Ordenes de Gobierno	0.00	0.00	0.00	0.00	0.00	0.00
Saneamiento del Sistema Financiero	0.00	0.00	0.00	0.00	0.00	0.00
Adeudos de Ejercicios Fiscales Anteriores	0.00	0.00	0.00	0.00	0.00	0.00
<b>Total del Gasto</b>	<b>72,483,485.00</b>	<b>15,009,630.96</b>	<b>87,493,115.96</b>	<b>83,604,007.12</b>	<b>83,603,898.11</b>	<b>3,889,108.84</b>

Bajo protesta de decir verdad declaramos que los Estados Financieros y sus notas, son razonablemente correctos y son responsabilidad del emisor

M.C. JUAUHTÉMOC ARMAS ENRÍQUEZ

DIRECTOR ESTATAL

LIC. MARCO ANTONIO CALZADA QUINONES

SUBCOORDINADOR DE  
ADMINISTRACION, FINANZAS Y  
SISTEMAS

COLEGIO DE EDUCACION PROFESIONAL TÉCNICA DEL ESTADO DE DURANGO

CUENTA PÚBLICA 2022

Endeudamiento Neto

Del 1 de Enero al 31 de Diciembre de 2022

(Cifras en pesos)

Identificación de Crédito o Instrumento	Contratación / Colocación		Amortización	Endeudamiento Neto
	A	B		
Créditos Bancarios				
Total Créditos Bancarios	0.00	0.00	0.00	0.00
Otros Instrumentos de Deuda				
Total Otros Instrumentos de Deuda	0.00	0.00	0.00	0.00
<b>TOTAL</b>	<b>0.00</b>	<b>0.00</b>	<b>0.00</b>	<b>0.00</b>

Bajo protesta de decir verdad declaramos que los Estados Financieros y sus notas, son razonablemente correctos y son responsabilidad del emisor

  
M.C. CUAUHTÉMOC ARMAS ENRÍQUEZ

DIRECTOR ESTATAL


  
LIC. MARCO ANTONIO CAZADA QUINONES


SUBCOORDINADOR DE ADMINISTRACIÓN, FINANZAS Y SISTEMAS

**COLEGIO DE EDUCACION PROFESIONAL TÉCNICA DEL ESTADO DE DURANGO**  
**CUENTA PÚBLICA 2022**  
 Intereses de la Deuda  
 Del 1 de Enero al 31 de Diciembre de 2022  
 (Cifras en pesos)

Identificación de Crédito o Instrumento	Devengado	Pagado
<b>Créditos Bancarios</b>		
Total de Intereses de Créditos Bancarios	0.00	0.00
<b>Otros Instrumentos de Deuda</b>		
Total de Intereses de Otros Instrumentos de Deuda	0.00	0.00
<b>TOTAL</b>	<b>0.00</b>	<b>0.00</b>

Bajo protesta de decir verdad declaramos que los Estados Financieros y sus notas, son razonablemente correctos y son responsabilidad del emisor

  
 M.C. CUAUHTÉMOC ARMAS ENRÍQUEZ  
 DIRECTOR ESTATAL

  
 LIC. MARCO ANTONIO CALZADA QUIÑONES  
 SUBCOORDINADOR DE ADMINISTRACIÓN, FINANZAS Y SISTEMAS

NO APLICABLE

**COLEGIO DE EDUCACION PROFESIONAL TÉCNICA DEL ESTADO DE DURANGO**  
**CUENTA PÚBLICA 2022**  
 Flujo de Fondos  
 Del 1 de Enero al 31 de Diciembre de 2022  
 (Cifras en pesos)

Concepto	Estimado/Aprobado	Devengado	Recaudado/Pagado (3)
<b>I. Ingresos Presupuestarios (I=1+2)</b>	72,483,485.00	87,143,519.02	87,143,519.02
1. Ingresos del Gobierno de la Entidad Federativa o Municipio (1)	0.00	0.00	0.00
2. Ingresos del Sector Paraestatal o Paramunicipal (1)	72,483,485.00	87,143,519.02	87,143,519.02
<b>II. Egresos Presupuestarios (II=3+4)</b>	72,483,485.00	83,604,437.22	83,597,539.42
3. Egresos del Gobierno de la Entidad Federativa o Municipio (2)	0.00	0.00	0.00
4. Egresos del Sector Paraestatal 2	72,483,485.00	83,604,437.22	83,597,539.42
<b>III. Balance Presupuestario (Superávit o Déficit) (III = I - II)</b>	<b>0.00</b>	<b>3,539,081.80</b>	<b>3,545,979.60</b>

Concepto	Estimado/Aprobado	Devengado	Recaudado/Pagado (3)
<b>III. Balance presupuestario (Superávit o Déficit)</b>	0.00	3,539,081.80	3,545,979.60
<b>IV. Intereses, Comisiones y Gastos de la Deuda</b>	0.00	0.00	0.00
<b>V. Balance Primario ( Superávit o Déficit) (V= III - IV)</b>	<b>0.00</b>	<b>3,539,081.80</b>	<b>3,545,979.60</b>


Concepto	Estimado/Aprobado	Devengado	Recaudado/Pagado (3)
<b>A. Financiamiento</b>	0.00	0.00	0.00
<b>B. Amortización de la deuda</b>	0.00	0.00	0.00
<b>C. Endeudamiento ó desendeudamiento (C = A - B)</b>	<b>0.00</b>	<b>0.00</b>	<b>0.00</b>

(1) Los Ingresos que se presentan son los ingresos presupuestarios totales sin incluir los ingresos por financiamientos. Los Ingresos del Gobierno de la Entidad Federativa corresponden a los del Poder Ejecutivo


(2) Los egresos que se presentan son los egresos presupuestarios totales sin incluir los egresos por los intereses, comisiones y gastos de la deuda. Los egresos del Gobierno de la Entidad Federativa corresponden a los del Poder Ejecutivo

(3) Para Ingresos se reportan los ingresos recaudados; para egresos se reportan los egresos pagados

Bajo protesta de decir verdad declaramos que los Estados Financieros y sus notas, son razonablemente correctos y son responsabilidad del emisor

  
 M.C. CUAUHTÉMOC ARMAS ENRÍQUEZ  
 DIRECTOR ESTATAL

  
 LIC. MARCO ANTONIO CALZADA QUIÑONES  
 SUBCOORDINADOR DE ADMINISTRACION, FINANZAS Y SISTEMAS



**conalep**

***Colegio de Educación Profesional Técnica  
del Estado de Durango***


# **INFORMACIÓN PROGRAMÁTICA**



**COLEGIO DE EDUCACION PROFESIONAL TÉCNICA DEL ESTADO DE DURANGO**  
**CUENTA PÚBLICA 2022**  
 Gasto por Categoría Programática  
 Del 1 de Enero al 31 de Diciembre de 2022  
 (Cifras en pesos)

Concepto	Egresos					Subejercicio 6 = (3-4)
	Aprobado	Ampliaciones/ (Reducciones)	Modificado	Devengado	Pagado	
	1	2	3 = (1 + 2)	4	5	
<b>Programas</b>	72,483,485.00	15,009,630.96	87,493,115.96	83,604,007.12	83,603,898.11	3,889,108.84
<b>Subsidios: Sector Social y Privado o Entidades Federativas y Municipios</b>	0.00	0.00	0.00	0.00	0.00	0.00
Sujetos a Reglas de Operación	0.00	0.00	0.00	0.00	0.00	0.00
Otros Subsidios	0.00	0.00	0.00	0.00	0.00	0.00
<b>Desempeño de las Funciones</b>	0.00	0.00	0.00	0.00	0.00	0.00
Prestación de Servicios Públicos	0.00	0.00	0.00	0.00	0.00	0.00
Provisión de Bienes Públicos	0.00	0.00	0.00	0.00	0.00	0.00
Planeación, seguimiento y evaluación de políticas públicas	0.00	0.00	0.00	0.00	0.00	0.00
Promoción y fomento	0.00	0.00	0.00	0.00	0.00	0.00
Regulación y supervisión	0.00	0.00	0.00	0.00	0.00	0.00
Funciones de las Fuerzas Armadas (Únicamente Gobierno Federal)	0.00	0.00	0.00	0.00	0.00	0.00
Específicos	0.00	0.00	0.00	0.00	0.00	0.00
Proyectos de Inversión	0.00	0.00	0.00	0.00	0.00	0.00
<b>Administrativos y de Apoyo</b>	72,483,485.00	15,009,630.96	87,493,115.96	83,604,007.12	83,603,898.11	3,889,108.84
Apoyo al proceso presupuestario y para mejorar la eficiencia institucional	72,483,485.00	15,009,630.96	87,493,115.96	83,604,007.12	83,603,898.11	3,889,108.84
Apoyo a la función pública y al mejoramiento de la gestión	0.00	0.00	0.00	0.00	0.00	0.00
Operaciones ajenas	0.00	0.00	0.00	0.00	0.00	0.00
<b>Compromisos</b>	0.00	0.00	0.00	0.00	0.00	0.00
Obligaciones de cumplimiento de resolución jurisdiccional	0.00	0.00		0.00	0.00	0.00
Desastres Naturales	0.00	0.00		0.00	0.00	0.00
<b>Obligaciones</b>	0.00	0.00	0.00	0.00	0.00	0.00
Pensiones y jubilaciones	0.00	0.00	0.00	0.00	0.00	0.00
Aportaciones a la seguridad social	0.00	0.00	0.00	0.00	0.00	0.00
Aportaciones a fondos de estabilización	0.00	0.00	0.00	0.00	0.00	0.00
Aportaciones a fondos de inversión y reestructura de pensiones	0.00	0.00	0.00	0.00	0.00	0.00
<b>Programas de Gasto Federalizado (Gobierno Federal)</b>	0.00	0.00	0.00	0.00	0.00	0.00
Gasto Federalizado	0.00	0.00	0.00	0.00	0.00	0.00
Participaciones a entidades federativas y municipios	0.00	0.00	0.00	0.00	0.00	0.00
Costo financiero, deuda o apoyos a deudores y ahorradores de la banca	0.00	0.00	0.00	0.00	0.00	0.00
Adeudos de ejercicios fiscales anteriores	0.00	0.00	0.00	0.00	0.00	0.00
<b>Total del Gasto</b>	<b>72,483,485.00</b>	<b>15,009,630.96</b>	<b>87,493,115.96</b>	<b>83,604,007.12</b>	<b>83,603,898.11</b>	<b>3,889,108.84</b>

Bajo protesta de decir verdad declaramos que los Estados Financieros y sus notas, son razonablemente correctos y son responsabilidad del emisor

  
 M.C. CUAUHTÉMOC ARMAS ENRÍQUEZ

DIRECTOR ESTATAL

  
 MARCO ANTONIO CALZADA QUIÑO  
 SUBCOORDINADOR DE  
 ADMINISTRACION, FINANZAS Y  
 SISTEMAS

**COLEGIO DE EDUCACION PROFESIONAL TÉCNICA DEL ESTADO DE DURANGO**  
**CUENTA PÚBLICA 2022**  
**PROGRAMAS Y PROYECTOS DE INVERSIÓN**  
**Al 31 de Diciembre de 2022**

PI/ACTIVIDAD	UNIDAD DE MEDIDA	META PROGRAMADA	META REAL	% DE AVANCE
<b>01: COMPRA DE SISTEMA DE NOMINAS</b> ELABORACION DE NOMINAS CONCENTRADAS PLANTELES Y DIRECCION	PORCENTAJE	100.00	13.00	13.00
<b>02: AIRE ACONDICIONADO</b> ACONDICIONAMIENTO DEL EDIFICIO	EQUIPO	0.00	0.00	0.00
<b>03: COMPRA DE PROYECTOR</b> MEJORAMIENTO DE IMPARTICION DE CAPACITACIONES IMPARTIDAS POR	EQUIPO	0.00	0.00	0.00
<b>04: COMPRA DE ESCANER</b> COMPRAR ESCANER	EQUIPO	0.00	0.00	0.00
<b>05: COMPRA DE IMPRESORA MULTIFUNCIONAL</b> COMPRA DE IMPRESORA MULTIFUNCIONAL	EQUIPO	0.00	0.00	0.00
<b>06: COMPRA DE MATERIAL ESTRATEGICO LABORATORIO CMF</b> COMPRA DE PROYECTOR PARA ACTIVIDADES EN EL LAB DE AUTOAPREN	EQUIPO	1.00	1.00	100.00
<b>07: COMPRA DE AUTOMOVIL</b> COMPRA DE AUTOMOVIL	AUTO	1.00	1.00	100.00
<b>08: COMPRA DE ROBOT 120 IBFANUC ROBOTICS</b> COMPRA DE ROBOT 120 IBFANUC ROBOTICS	UNIDAD	2.00	2.00	100.00
<b>09: COMPRA DE PANEL DE ENERGIA ELECTRICA</b> COMPRA DE PANEL DE ENERGIA ELECTRICA	EQUIPO	1.00	1.00	100.00
<b>10: COMPRA DE TRANSFORMADOR TRIFASICO</b> COMPRA DE TRANSFORMADOR TRIFASICO	EQUIPO	1.00	1.00	100.00
<b>11: COMPRA DE SISTEMA DE NOMINAS</b> COMPRA DE SISTEMA DE NOMINAS	SISTEMA	1.00	0.00	0.01

Bajo protesta de decir verdad declaramos que los Estados Financieros y sus notas, son razonablemente correctos y son responsabilidad del emisor

  
M.C. CUAUHTÉMOC ARMAS ENRIQUEZ

DIRECTOR ESTATAL

  
LIC. MARCO ANTONIO CAZADA QUIRIONES  
SUBCOORDINADOR DE ADMINISTRACIÓN, FINANZAS Y SISTEMAS

### MIR 2022

#### DIRECCIÓN ESTATAL

Jefatura de Planeación y Servicios Institucionales						CUARTO TRIMESTRE Y CIERRE 22		
NIVEL	NOMBRE	FORMULA	Meta Línea Base	Valor	Meta	Valor	Resultado	Programación
FIN	PORCENTAJE DE INSERCIÓN PRODUCTIVA Y EDUCATIVA DE EGRESADOS DE CONALEP EN DURANGO	$PIP=(NAEC/TEG)*100$ NAEC= número de alumnos egresados colocados en el sector productivo o educación superior; TEG= total de egresados de la generación N en los planteles CONALEP	total de egresados de la generación N en los planteles CONALEP	296	número de alumnos egresados colocados en el sector productivo o educación superior	261	88.18	Primer Trimestre Segundo Trimestre <u>Tercer Trimestre</u> Cuarto Trimestre
Propósito	EFICIENCIA TERMINAL DEL CONALEP	$EEMS=(NAEG/TAMG)*100$ NAEG=número de alumnos egresados de la generación N; TAMG =total de alumnos matriculados en la generación N	Total de alumnos matriculados en la generación.	716	Numero de alumnos egresados de la generación	245	34.22	Primer Trimestre Segundo Trimestre <u>Tercer Trimestre</u> Cuarto Trimestre
Componente 1	INICE DE APROVECHAMIENTO GENERAL EN LOS PLANTELES CONALEP EN DURANGO	$IAP=(SCF/TR)$ Suma de calificaciones finales/Total de registro de alumnos en el período.	Total de registro de alumnos en el período	1782	Suma de las calificaciones finales	137643.72	77.24	Primer Trimestre Segundo Trimestre <u>Tercer Trimestre</u> Cuarto Trimestre
Actividad 1 C1	PORCENTAJE DE PLANTELES DE EDUCACIÓN PROFESIONAL TÉCNICA - BACHILLER APOYADOS CON RECURSOS PRESUPUESTARIOS DEL FAETA	$PPEPT=(TPAF/TP)*100$ TPAF= Número de Planteles de Educación Profesional Técnica apoyados con recursos presupuestarios del FAETA para gastos de operación en el trimestre ; TP= Total de planteles de Educación Profesional Técnica del ámbito federalizado en el trimestre t	Total de planteles de Educación Profesional Técnica del ámbito federalizado en el trimestre t	3	Número de Planteles de Educación Profesional Técnica apoyados con recursos presupuestarios del FAETA para gastos de operación en el trimestre	3	100.00	<u>Primer Trimestre</u> Segundo Trimestre <u>Tercer Trimestre</u> Cuarto Trimestre
Actividad 2 C1	PORCENTAJE DE COBERTURA DEL PROGRAMA DE FORMACIÓN DOCENTE	$PCPF=(DC/PD)*100$ Docentes capacitados/Plantilla docente	Plantilla docente.	147	Docentes capacitados	123	83.67	Primer Trimestre Segundo Trimestre <u>Tercer Trimestre</u> Cuarto Trimestre
Componente 2	PORCENTAJE DE CRECIMIENTO DE LA MATRÍCULA TOTAL	$PCM=(NAM/NAMA)-1*100$ (Número de alumnos matriculados/número de alumnos matriculados en el año anterior)*100	Número de alumnos matriculados en el año anterior.	1607	Numero de alumnos matriculados	1782	11	Primer Trimestre Segundo Trimestre <u>Tercer Trimestre</u> Cuarto Trimestre
Actividad 1 C2	PORCENTAJE DEL ALUMNADO EN PLANTELES CONALEP DE DURANGO QUE PARTICIPAN EN ALGÚN PROGRAMA DE TUTORÍA	$PPT=(AAT/MT)*100$ ACPS= Alumnos Atendidos en Tutoría; MT= Matrícula Total	Matrícula Total	1782	Alumnos Atendidos en Tutoría	548	30.75	Primer Trimestre <u>Segundo Trimestre</u> Tercer Trimestre <u>Cuarto Trimestre</u>
Actividad 2 C2	PORCENTAJE DE ALUMNOS CON CERTIFICADO DE ESTUDIOS DE PROFESIONAL TÉCNICO BACHILLER	$PACE=(AC/TE)*100$ AC= alumnos certificados, MT= Total de Egresados	Total de egresados de la generación N	296	alumnos certificados	261	88.18	Primer Trimestre Segundo Trimestre <u>Tercer Trimestre</u> Cuarto Trimestre

Actividad 3 C2	PORCENTAJE DE LA POBLACIÓN ESCOLAR CON BECA	PPB= (NAB/TM)*100 NAB= numero de alumnos becados; TM=total de la matricula	total de la matricula	1782	Numero de alumnos becados	1755	98.48	Primer Trimestre Segundo Trimestre <u>Tercer Trimestre</u> Cuarto Trimestre
Componente 3	PORCENTAJE DE ALUMNOS BENEFICIADOS POR CONVENIOS Y CARTAS DE INTENCIÓN	PABC=(NABC/MT)*100 NCO= número de alumnos beneficiados en convenios/ MT: Matricula Total	Matricula Total	1782	Número de alumnos beneficiados en convenios	1695	95.12	Primer Trimestre Segundo Trimestre Tercer Trimestre <u>Cuarto Trimestre</u>
Actividad.	PORCENTAJE DE ABSORCIÓN DE ALUMNOS DEL SISTEMA CONALEP	PCA=(NAM/TES)*100 NAM= Número de Alumnos Matriculados en primer semestre en el Sistema CONALEP de la Entidad Federativa en el ciclo escolar t; TES = Total de Egresados de Secundaria del area de influencia en el ciclo escolar t	Total de Egresados de Secundaria del area de influencia en el ciclo escolar t	14500	Número de Alumnos Matriculados en primer semestre en el Sistema CONALEP de la Entidad Federativa en el ciclo escolar t	809	5.58	Primer Trimestre Segundo Trimestre <u>Tercer Trimestre</u> Cuarto Trimestre
Actividad.	TASA DE VARIACIÓN DE LAS PERSONAS CAPACITADAS	TVPC= [(NPCP / NPCPA-1)-1]*100 NPCP= Numero de Personas Capacitadas en el Periodo N; NPCPA-1 =Numero de Personas Capacitadas en el Periodo Anterior	Numero de Personas Capacitadas en el Periodo Anterior	688	Numero de Personas Capacitadas en el Periodo N	980	42.44	Primer Trimestre Segundo Trimestre Tercer Trimestre <u>Cuarto Trimestre</u>

Lic. Marco Antonio Calzada Quiñones  
Subcoordinador de Administración,  
Finanzas y Sistemas

M.C. Cuauhtémoc Armas Enríquez  
Director Estatal

**COLEGIO DE EDUCACIÓN PROFESIONAL TÉCNICA DEL ESTADO DE DURANGO**  
**Relación de cuentas bancarias productivas específicas**

Fondo, Programa o Convenio	Datos de la Cuenta Bancaria	
	Institución Bancaria	Número de Cuenta
Ingresos Propios	SANTANDER	65504648960
Gobierno 2021	SANTANDER	65508400177
Gobierno 2022	SANTANDER	65509040811
Faeta 2022	SANTANDER	65509040839
Nómina	SANTANDER	65504649020
Nómina	BANORTE	1128932369
Ingresos Propios Plantel Durango	SANTANDER	65504649048
Gastos Plantel Durango	SANTANDER	65504684950
Ingresos Propios Plantel Centro Mexicano Francés	SANTANDER	65504649065
Gastos Plantel Centro Mexicano Francés	SANTANDER	65504649051
Ingresos Propios Plantel Tayoltita	SANTANDER	65504649156
Gastos Plantel Tayoltita	SANTANDER	65504649187

ESTADO DE SITUACIÓN FINANCIERA DETALLADO - LDF (F1)  
Al 31 de Diciembre de 2021 y al 31 de Diciembre de 2022  
(PESOS)

Concepto	31 Diciembre 2022	31 Diciembre 2021	Concepto	31 Diciembre 2022	31 Diciembre 2021
<b>ACTIVO</b>					
<b>Activo Circulante</b>					
a. Efectivo y Equivalentes (a=a1+a2+a3+a4+a5+a6+a7)	10,818,729.16	5,380,949.03	a. Cuentas por Pagar a Corto Plazo (a=a1+a2+a3+a4+a5+a6+a7+a8+a9)	4,695,348.48	4,092,021.67
a1) Efectivo	0.00	0.00	a1) Servicios Personales por Pagar a Corto Plazo	1,225,931.19	1,234,777.52
a2) Bancos/Tesorería	10,818,729.16	5,380,949.03	a2) Proveedores por Pagar a Corto Plazo	3,667.53	64,886.00
a3) Bancos/Dependencias y Otros	0.00	0.00	a3) Contratistas por Obras Públicas por Pagar a Corto Plazo	0.00	0.00
a4) Inversiones Temporales (Hasta 3 meses)	0.00	0.00	a4) Participaciones y Aportaciones por Pagar a Corto Plazo	0.00	0.00
a5) Fondos con Afectación Específica	0.00	0.00	a5) Transferencias Otorgadas por Pagar a Corto Plazo	0.00	0.00
a6) Depósitos de Fondos de Terceros en Garantía y/o Administración	0.00	0.00	a6) Intereses, Comisiones y Otros Gastos de la Deuda Pública por Pagar a Corto Plazo	0.00	0.00
a7) Otros Efectivos y Equivalentes	0.00	0.00	a7) Retenciones y Contribuciones por Pagar a Corto Plazo	1,939,048.86	1,282,683.19
b. Derechos a Recibir Efectivo o Equivalentes (b=b1+b2+b3+b4+b5+b6+b7)	81,672.17	1,815,422.24	a8) Devoluciones de la Ley de Ingresos por Pagar a Corto Plazo	0.00	0.00
b1) Inversiones Financieras de Corto Plazo	0.00	0.00	a9) Otras Cuentas por Pagar a Corto Plazo	1,526,700.90	1,509,674.96
b2) Cuentas por Cobrar a Corto Plazo	726.49	1,774,221.35	b. Documentos por Pagar a Corto Plazo (b=b1+b2+b3)	0.00	0.00
b3) Deudores Diversos por Cobrar a Corto Plazo	75,597.37	39,678.64	b1) Documentos Comerciales por Pagar a Corto Plazo	0.00	0.00
b4) Ingresos por Recuperar a Corto Plazo	0.00	0.00	b2) Documentos con Contratistas por Obras Públicas por Pagar a Corto Plazo	0.00	0.00
b5) Deudores por Anticipos de la Tesorería a Corto Plazo	3,338.81	0.00	b3) Otros Documentos por Pagar a Corto Plazo	0.00	0.00
b6) Préstamos Otorgados a Corto Plazo	0.00	0.00	c. Porción a Corto Plazo de la Deuda Pública a Largo Plazo (c=c1+c2)	0.00	0.00
b7) Otros Derechos a Recibir Efectivo o Equivalentes a Corto Plazo	2,009.50	1,522.25	c1) Porción a Corto Plazo de la Deuda Pública	0.00	0.00
c. Derechos a Recibir Bienes o Servicios (c=c1+c2+c3+c4+c5)	0.00	0.00	c2) Porción a Corto Plazo de Arrendamiento Financiero	0.00	0.00
c1) Anticipo a Proveedores por Adquisición de Bienes y Prestación de Servicios a Corto Plazo	0.00	0.00	d. Títulos y Valores a Corto Plazo	0.00	0.00
c2) Anticipo a Proveedores por Adquisición de Bienes Inmuebles y Muebles a Corto Plazo	0.00	0.00			
c3) Anticipo a Proveedores por Adquisición de Bienes Intangibles a Corto Plazo	0.00	0.00			

ESTADO DE SITUACIÓN FINANCIERA DETALLADO - LDF (F1)  
Al 31 de Diciembre de 2021 y al 31 de Diciembre de 2022  
(PESOS)

Concepto	31 Diciembre 2022	31 Diciembre 2021	Concepto	31 Diciembre 2022	31 Diciembre 2021
c4) Anticipo a Contratistas por Obras Públicas a Corto Plazo	0.00	0.00	e. Pasivos Diferidos a Corto Plazo (e=e1+e2+e3)	0.00	0.00
c5) Otros Derechos a Recibir Bienes o Servicios a Corto Plazo	0.00	0.00	e1) Ingresos Cobrados por Adelantado a Corto Plazo	0.00	0.00
d. Inventarios (d=di+d2+d3+d4+d5)	0.00	0.00	e2) Intereses Cobrados por Adelantado a Corto Plazo	0.00	0.00
d1) Inventario de Mercancías para Venta	0.00	0.00	e3) Otros Pasivos Diferidos a Corto Plazo	0.00	0.00
d2) Inventario de Mercancías Terminadas	0.00	0.00	f. Fondos y Bienes de Terceros en Garantía y/o Administración a Corto Plazo (f=f1+f2+f3+f4+f5+f6)	0.00	0.00
d3) Inventario de Mercancías en Proceso de Elaboración	0.00	0.00	f1) Fondos en Garantía a Corto Plazo	0.00	0.00
d4) Inventario de Materias Primas, Materiales y Suministros para Producción	0.00	0.00	f2) Fondos en Administración a Corto Plazo	0.00	0.00
d5) Bienes en Tránsito	0.00	0.00	f3) Fondos Contingentes a Corto Plazo	0.00	0.00
e. Almacenes	0.00	0.00	f4) Fondos de Fideicomisos, Mandatos y Contratos Análogos a Corto Plazo	0.00	0.00
f. Estimación por Pérdida o Deterioro de Activos Circulantes (f=f1+f2)	0.00	0.00	f5) Otros Fondos de Terceros en Garantía y/o Administración a Corto Plazo	0.00	0.00
f1) Estimaciones para Cuentas Incobrables por Derechos a Recibir Efectivo o Equivalentes	0.00	0.00	f6) Valores y Bienes en Garantía a Corto Plazo	0.00	0.00
f2) Estimación por Deterioro de Inventarios	0.00	0.00	g. Provisiones a Corto Plazo (g=g1+g2+g3)	0.00	0.00
g. Otros Activos Circulantes (g=g1+g2+g3+g4)	0.00	0.00	g1) Provisión para Demandas y Juicios a Corto Plazo	0.00	0.00
g1) Valores en Garantía	0.00	0.00	g2) Provisión para Contingencias a Corto Plazo	0.00	0.00
g2) Bienes en Garantía (excluye depósitos de fondos)	0.00	0.00	g3) Otras Provisiones a Corto Plazo	0.00	0.00
g3) Bienes Derivados de Embargos, Decomisos, Aseguramientos y Dación en Pago	0.00	0.00	h. Otros Pasivos a Corto Plazo (h=h1+h2+h3)	0.00	0.00
g4) Adquisición con Fondos de Terceros	0.00	0.00	h1) Ingresos por Clasificar	0.00	0.00
IA. Total de Activos Circulantes (IA=a+b+c+d+e+f+g)	10,900,401.33	7,196,371.27	h2) Recaudación por Participar	0.00	0.00
			h3) Otros Pasivos Circulantes	0.00	0.00
			IIA. Total de Pasivos Circulantes (IIA=a+b+c+d+e+f+g+h)	4,695,348.48	4,092,021.67

ESTADO DE SITUACIÓN FINANCIERA DETALLADO - LDF (F1)  
Al 31 de Diciembre de 2021 y al 31 de Diciembre de 2022  
(PESOS)

Concepto	31 Diciembre 2022	31 Diciembre 2021	Concepto	31 Diciembre 2022	31 Diciembre 2021
<b>Activo No Circulante</b>			<b>Pasivo No Circulante</b>		
a. Inversiones Financieras a Largo Plazo	0.00	0.00	a. Cuentas por Pagar a Largo Plazo	0.00	0.00
b. Derechos a Recibir Efectivo o Equivalentes a Largo Plazo	0.00	0.00	b. Documentos por Pagar a Largo Plazo	0.00	0.00
c. Bienes Inmuebles, Infraestructura y Construcciones en Proceso	107,401,090.18	5,533,972.45	c. Deuda Pública a Largo Plazo	0.00	0.00
d. Bienes Muebles	47,668,641.41	51,550,921.45	d. Pasivos Diferidos a Largo Plazo	0.00	0.00
e. Activos Intangibles	121,393.98	56,028.00	e. Fondos y Bienes de Terceros en Garantía y/o en Administración a Largo Plazo	0.00	0.00
f. Depreciación, Deterioro y Amortización Acumulada de Bienes	-2,501,669.31	-41,366,713.96	f. Provisiones a Largo Plazo	0.00	0.00
g. Activos Diferidos	0.00	0.00	<b>IIB. Total de Pasivos No Circulantes (IIB=a+b+c+d+e+f)</b>	0.00	0.00
h. Estimación por Pérdida o Deterioro de Activos no Circulantes	0.00	0.00	<b>II. Total del Pasivo (II=IIA+IIB)</b>	4,695,348.48	4,092,021.67
i. Otros Activos no Circulantes	0.00	0.00	<b>HACIENDA PÚBLICA / PATRIMONIO</b>		
<b>IB. Total de Activos No Circulantes (IB=a+b+c+d+e+f+g+h+i)</b>	152,689,456.26	15,774,207.94	IIIA. Hacienda Pública/Patrimonio Contribuido (IIIA = a + b + c)	56,466,169.44	56,446,187.22
<b>I. Total del Activo (I=IA+IB)</b>	163,589,857.59	22,970,579.21	a. Aportaciones	0.00	0.00
			b. Donaciones de Capital	56,466,169.44	56,446,187.22
			c. Actualización de la Hacienda Pública/Patrimonio	0.00	0.00
			<b>IIIB. Hacienda Pública/Patrimonio Generado (IIIB = a + b + c + d + e)</b>	102,428,339.67	-37,567,629.68
			a. Resultados del Ejercicio (Ahorro/Desahorro)	4,347,182.17	1,531,602.68
			b. Resultados de Ejercicios Anteriores	-55,959,934.96	-39,823,137.49
			c. Revalúos	153,317,187.33	0.00
			d. Reservas	0.00	0.00
			e. Rectificaciones de Resultados de Ejercicios Anteriores	723,905.13	723,905.13



COLEGIO DE EDUCACION PROFESIONAL TÉCNICA DEL ESTADO DE DURANGO

ESTADO DE SITUACIÓN FINANCIERA DETALLADO - LDF (F1)  
Al 31 de Diciembre de 2021 y al 31 de Diciembre de 2022  
(PESOS)

Concepto	31 Diciembre 2022	31 Diciembre 2021	Concepto	31 Diciembre 2022	31 Diciembre 2021
IIIC. Exceso o Insuficiencia en la Actualización de la Hacienda Pública/Patrimonio (IIIC=a+b)	0.00	0.00	IIIC. Exceso o Insuficiencia en la Actualización de la Hacienda Pública/Patrimonio (IIIC=a+b)	0.00	0.00
a. Resultado por Posición Monetaria	0.00	0.00	a. Resultado por Posición Monetaria	0.00	0.00
b. Resultado por Tenencia de Activos no Monetarios	0.00	0.00	b. Resultado por Tenencia de Activos no Monetarios	0.00	0.00
III. Total Hacienda Pública/Patrimonio (III=IIIA+IIIB+IIIC)	158,894,509.11	18,878,557.54	III. Total Hacienda Pública/Patrimonio (III=IIIA+IIIB+IIIC)	158,894,509.11	18,878,557.54
IV. Total del Pasivo y Hacienda Pública/Patrimonio (IV=II+III)	163,589,857.59	22,970,579.21	IV. Total del Pasivo y Hacienda Pública/Patrimonio (IV=II+III)	163,589,857.59	22,970,579.21

COLEGIO DE EDUCACION PROFESIONAL TÉCNICA DEL ESTADO DE DURANGO  
 INFORME ANALÍTICO DE LA DEUDA PÚBLICA Y OTROS PASIVOS - LDF (F2)  
 del 1 de enero al 31 de Diciembre de 2022  
 (PESOS)

Denominación de la Deuda Pública y Otros Pasivos	Saldo al 31 de diciembre de 2021 (d)	Disposiciones del Periodo (e)	Amortizaciones del Periodo (f)	Revaluaciones, Reclasificaciones y Otros Ajustes (g)	Saldo Final del Periodo (h) h=d+e-f+g	Pago de Intereses del Periodo (i)	Pago de Comisiones y demás costos asociados durante el periodo (j)
1. Deuda Pública (1=A+B)	0.00	0.00	0.00	0.00	0.00	0.00	0.00
A. Corto Plazo (A=a1+a2+a3)	0.00	0.00	0.00	0.00	0.00	0.00	0.00
a1) Instituciones de Crédito	0.00	0.00	0.00	0.00	0.00	0.00	0.00
a2) Títulos y Valores	0.00	0.00	0.00	0.00	0.00	0.00	0.00
a3) Arrendamientos Financieros	0.00	0.00	0.00	0.00	0.00	0.00	0.00
B. Largo Plazo (B=b1+b2+b3)	0.00	0.00	0.00	0.00	0.00	0.00	0.00
b1) Instituciones de Crédito	0.00	0.00	0.00	0.00	0.00	0.00	0.00
b2) Títulos y Valores	0.00	0.00	0.00	0.00	0.00	0.00	0.00
b3) Arrendamientos Financieros	0.00	0.00	0.00	0.00	0.00	0.00	0.00
2. Otros Pasivos	4,092,021.67				4,695,348.48		
3. Total de la Deuda Pública y Otros Pasivos (3=1+2)	4,092,021.67	0.00	0.00	0.00	4,695,348.48	0.00	0.00
4. Deuda Contingente (Informativo)	0.00	0.00	0.00	0.00	0.00	0.00	0.00
5. Valor de Instrumentos Bono Cupón Cero (Informativo)	0.00	0.00	0.00	0.00	0.00	0.00	0.00
6. Obligaciones a Corto Plazo (Informativo)	0.00	0.00	0.00	0.00	0.00	0.00	0.00

COLEGIO DE EDUCACION PROFESIONAL TÉCNICA DEL ESTADO DE DURANGO

INFORME ANALÍTICO DE OBLIGACIONES DIFERENTES DE FINANCIAMIENTOS - LDF (F3)  
del 1 de enero al 31 de Diciembre de 2022  
(PESOS)

Denominación de las Obligaciones diferentes de Financiamiento	Fecha del Contrato	Fecha de inicio de operación del proyecto	Fecha de vencimiento	Monto de la inversión pactado	Plazo pactado	Monto promedio mensual del pago de la contraprestación	Monto promedio mensual del pago de la contraprestación correspondiente al pago de inversión	Monto pagado de la inversión al 31 DIC 2022	Monto pagado de la inversión actualizado al pagar de la inversión 31 DIC 2022	Saldo pendiente a 31 DIC 2022
A. Asociaciones Públicas Privadas (APP's)				0.00		0.00	0.00	0.00	0.00	0.00
B. Otros Instrumentos				0.00		0.00	0.00	0.00	0.00	0.00
C. Total de obligaciones Diferentes de Financiamiento (C=A+B)				0.00		0.00	0.00	0.00	0.00	0.00

COLEGIO DE EDUCACION PROFESIONAL TÉCNICA DEL ESTADO DE DURANGO

BALANCE PRESUPUESTARIO - LDF (F4)  
Del 1 de Enero al 31 de Diciembre de 2022  
(PESOS)

Concepto	Estimado/ Aprobado	Devengado	Recaudado/ Pagado
A. Ingresos Totales (A=A1+A2+A3)	72,483,485.00	87,143,519.02	87,143,519.02
A1. Ingresos de Libre Disposición	23,435,788.00	36,414,968.50	36,414,968.50
A2. Transferencias Federales Etiquetadas	49,047,697.00	50,728,550.52	50,728,550.52
A3. Financiamiento Neto	0.00	0.00	0.00
B. Egresos Presupuestarios (B=B1+B2)	72,483,485.00	83,604,007.12	83,603,898.11
B1. Gasto No Etiquetado (sin incluir Amortización de la Deuda Pública)	23,435,788.00	35,580,369.45	35,580,260.44
B2. Gasto Etiquetado (sin incluir Amortización de la Deuda Pública)	49,047,697.00	48,023,637.67	48,023,637.67
C. Remanentes del Ejercicio Anterior (C=C1+C2)		246,181.92	246,181.92
C1. Remanentes de Libre Disposición aplicados en el periodo		246,181.92	246,181.92
C2. Remanentes de Transferencias Federales Etiquetadas aplicados en el periodo		0.00	0.00
I. Balance Presupuestario (I=A-B+C)	0.00	3,785,693.82	3,785,802.83
II. Balance Presupuestario sin Financiamiento Neto (II=I-A3)	0.00	3,785,693.82	3,785,802.83
III. Balance Presupuestario sin Financiamiento Neto y sin Remanentes del Ejercicio Anterior (III=II-C)	0.00	3,539,511.90	3,539,620.91
Concepto	Aprobado	Devengado	Pagado
E. Intereses, Comisiones y Gastos de la Deuda (E=E1+E2)	0.00	0.00	0.00
E1. Intereses, Comisiones y Gastos de la Deuda con Gasto No Etiquetado	0.00	0.00	0.00
E2. Intereses, Comisiones y Gastos de la Deuda con Gasto Etiquetado	0.00	0.00	0.00
IV. Balance Primario (IV=III-E)	0.00	3,539,511.90	3,539,620.91
Concepto	Estimado/ Aprobado	Devengado	Recaudado/ Pagado
F. Financiamiento (F=F1+F2)	0.00	0.00	0.00
F1. Financiamiento con Fuente de Pago de Ingresos de Libre Disposición	0.00	0.00	0.00
F2. Financiamiento con Fuente de Pago de Transferencias Federales Etiquetadas	0.00	0.00	0.00
G. Amortización de la Deuda (G=G1+G2)	0.00	0.00	0.00
G1. Amortización de la Deuda Pública con Gasto No Etiquetado	0.00	0.00	0.00
G2. Amortización de la Deuda Pública con Gasto Etiquetado	0.00	0.00	0.00
A3. Financiamiento Neto (A3=F-G)	0.00	0.00	0.00

COLEGIO DE EDUCACION PROFESIONAL TÉCNICA DEL ESTADO DE DURANGO

BALANCE PRESUPUESTARIO - LDF (F4)  
 Del 1 de Enero al 31 de Diciembre de 2022  
 (PESOS)

Concepto	Estimado/ Aprobado	Devengado	Recaudado/ Pagado
A1. Ingresos de Libre Disposición	23,435,788.00	36,414,968.50	36,414,968.50
A3.1 Financiamiento Neto con Fuente de Pago de Ingresos de Libre Disposición (A3.1=F1-G1)	0.00	0.00	0.00
F1. Financiamiento con Fuente de Pago de Ingresos de Libre Disposición	0.00	0.00	0.00
G1. Amortización de la Deuda Pública con Gasto No Etiquetado	0.00	0.00	0.00
B1. Gasto No Etiquetado (sin incluir Amortización de la Deuda Pública)	23,435,788.00	35,580,369.45	35,580,260.44
C1. Remanentes de Ingresos de Libre Disposición aplicados en el periodo)		246,181.92	246,181.92
V. Balance Presupuestario de Recursos Disponibles (V=A1+A3.1-B1+C1)	0.00	1,080,780.97	1,080,889.98
VI. Balance Presupuestario de Recursos Disponibles sin Financiamiento Neto (VI=V-A3.1)	0.00	1,080,780.97	1,080,889.98
A2. Transferencias Federales Etiquetadas	49,047,697.00	50,728,550.52	50,728,550.52
A3.2 Financiamiento Neto con Fuente de Pago de Transferencias Federales Etiquetadas (A3.2=F2-G2)	0.00	0.00	0.00
F2. Financiamiento con Fuente de Pago de Transferencias Federales Etiquetadas	0.00	0.00	0.00
G2. Amortización de la Deuda Pública con Gasto Etiquetado	0.00	0.00	0.00
B2. Gasto Etiquetado (sin incluir Amortización de la Deuda Pública)	49,047,697.00	48,023,637.67	48,023,637.67
C2. Remanentes de Transferencias Federales Etiquetadas aplicados en el periodo)		0.00	0.00
VII. Balance Presupuestario de Recursos Etiquetados (VII=A2+A3.2-B2+C2)	0.00	2,704,912.85	2,704,912.85
VIII. Balance Presupuestario de Recursos Etiquetados sin Financiamiento Neto (VIII=VII-A3.2)	0.00	2,704,912.85	2,704,912.85

COLEGIO DE EDUCACION PROFESIONAL TÉCNICA DEL ESTADO DE DURANGO

ESTADO ANALÍTICO DE INGRESOS DETALLADO - LDF (F5)  
Del 1 de Enero al 31 de Diciembre de 2022  
(PESOS)

Concepto	Estimado	Ampliaciones/ Reducciones	Modificado	Devengado	Recaudado	Diferencia
Ingresos de Libre Disposición						
A. Impuestos	0.00	0.00	0.00	0.00	0.00	0.00
B. Cuotas y Aportaciones de Seguridad Social	0.00	0.00	0.00	0.00	0.00	0.00
C. Contribuciones de Mejoras	0.00	0.00	0.00	0.00	0.00	0.00
D. Derechos	0.00	0.00	0.00	0.00	0.00	0.00
E. Productos	0.00	0.00	0.00	0.00	0.00	0.00
F. Aprovechamientos	0.00	0.00	0.00	0.00	0.00	0.00
G. Ingresos por Venta de Bienes y Prestación de Servicios	5,500,000.00	3,530,141.17	9,030,141.17	9,030,141.17	9,030,141.17	3,530,141.17
H. Participaciones (H=h1+h2+h3+h4+h5+h6+h7+h8+h9+h10+h11)	0.00	0.00	0.00	0.00	0.00	0.00
h1) Fondo General de Participaciones	0.00	0.00	0.00	0.00	0.00	0.00
h2) Fondo de Fomento Municipal	0.00	0.00	0.00	0.00	0.00	0.00
h3) Fondo de Fiscalización y Recaudación	0.00	0.00	0.00	0.00	0.00	0.00
h4) Fondo de Compensación	0.00	0.00	0.00	0.00	0.00	0.00
h5) Fondo de Extracción de Hidrocarburos	0.00	0.00	0.00	0.00	0.00	0.00
h6) Impuesto Especial Sobre Producción y Servicios	0.00	0.00	0.00	0.00	0.00	0.00
h7) 0.136% de la Recaudación Federal Participable	0.00	0.00	0.00	0.00	0.00	0.00
h8) 3.17% Sobre Extracción de Petróleo	0.00	0.00	0.00	0.00	0.00	0.00
h9) Gasolinas y Diésel	0.00	0.00	0.00	0.00	0.00	0.00
h10) Fondo del Impuesto Sobre la Renta	0.00	0.00	0.00	0.00	0.00	0.00
h11) Fondo de Estabilización de los Ingresos de las Entidades Federativas	0.00	0.00	0.00	0.00	0.00	0.00
I. Incentivos Derivados de la Colaboración Fiscal (I=i1+i2+i3+i4+i5)	0.00	0.00	0.00	0.00	0.00	0.00
i1) Tenencia o Uso de Vehículos	0.00	0.00	0.00	0.00	0.00	0.00
i2) Fondo de Compensación ISAN	0.00	0.00	0.00	0.00	0.00	0.00
i3) Impuesto Sobre Automóviles Nuevos	0.00	0.00	0.00	0.00	0.00	0.00
i4) Fondo de Compensación de Repecos-Intermedios	0.00	0.00	0.00	0.00	0.00	0.00
i5) Otros Incentivos Económicos	0.00	0.00	0.00	0.00	0.00	0.00
J. Transferencias y Asignaciones	17,935,788.00	9,449,039.33	27,384,827.33	27,384,827.33	27,384,827.33	9,449,039.33
K. Convenios	0.00	0.00	0.00	0.00	0.00	0.00
K1) Otros Convenios y Subsidios	0.00	0.00	0.00	0.00	0.00	0.00
L. Otros Ingresos de Libre Disposición (L=l1+l12)	0.00	0.00	0.00	0.00	0.00	0.00
l1) Participaciones en Ingresos Locales	0.00	0.00	0.00	0.00	0.00	0.00
l2) Otros Ingresos de Libre Disposición	0.00	0.00	0.00	0.00	0.00	0.00
I. Total de Ingresos de Libre Disposición (I=A+B+C+D+E+F+G+H+I+J+K+L)	23,435,788.00	12,979,180.50	36,414,968.50	36,414,968.50	36,414,968.50	12,979,180.50
Ingresos Excedentes de Ingresos de Libre Disposición						12,979,180.50

COLEGIO DE EDUCACION PROFESIONAL TÉCNICA DEL ESTADO DE DURANGO

ESTADO ANALÍTICO DE INGRESOS DETALLADO - LDF (F5)  
Del 1 de Enero al 31 de Diciembre de 2022  
(PESOS)

Concepto	Estimado	Ampliaciones/ Reducciones	Modificado	Devengado	Recaudado	Diferencia
<b>Transferencias Federales Eliquetadas</b>						
A. Aportaciones (A=a1+a2+a3+a4+a5+a6+a7+a8)	0.00	0.00	0.00	0.00	0.00	0.00
a1) Fondo de Aportaciones para la Nómina Educativa y Gasto Operativo	0.00	0.00	0.00	0.00	0.00	0.00
a2) Fondo de Aportaciones para los Servicios de Salud	0.00	0.00	0.00	0.00	0.00	0.00
a3) Fondo de Aportaciones para la Infraestructura Social	0.00	0.00	0.00	0.00	0.00	0.00
a4) Fondo de Aportaciones para el Fortalecimiento de los Municipios y de las Demarcaciones Territoriales del Distrito Federal	0.00	0.00	0.00	0.00	0.00	0.00
a5) Fondo de Aportaciones Múltiples	0.00	0.00	0.00	0.00	0.00	0.00
a6) Fondo de Aportaciones para la Educación Tecnológica y de Adultos	0.00	0.00	0.00	0.00	0.00	0.00
a7) Fondo de Aportaciones para la Seguridad Pública de los Estados y del Distrito Federal	0.00	0.00	0.00	0.00	0.00	0.00
a8) Fondo de Aportaciones para el Fortalecimiento de las Entidades Federativas	0.00	0.00	0.00	0.00	0.00	0.00
<b>B. Convenios (B=b1+b2+b3+b4)</b>						
b1) Convenios de Protección Social en Salud	0.00	0.00	0.00	0.00	0.00	0.00
b2) Convenios de Descentralización	0.00	0.00	0.00	0.00	0.00	0.00
b3) Convenios de Reasignación	0.00	0.00	0.00	0.00	0.00	0.00
b4) Otros Convenios y Subsidios	0.00	0.00	0.00	0.00	0.00	0.00
<b>C. Fondos Distintos de Aportaciones (C=c1+c2)</b>						
c1) Fondo para Entidades Federativas y Municipios Productores de Hidrocarburos	0.00	0.00	0.00	0.00	0.00	0.00
c2) Fondo Minero	0.00	0.00	0.00	0.00	0.00	0.00
<b>D. Transferencias, Asignaciones, Subsidios y Subvenciones, y Pensiones y Jub</b>						
E. Otras Transferencias Federales Eliquetadas	49,047,697.00	1,680,853.52	50,728,550.52	50,728,550.52	50,728,550.52	1,680,853.52
II. Total de Transferencias Federales Eliquetadas (II = A + B + C + D + E)	49,047,697.00	1,680,853.52	50,728,550.52	50,728,550.52	50,728,550.52	1,680,853.52
<b>III. Ingresos Derivados de Financiamientos (III = A)</b>						
A. Ingresos Derivados de Financiamientos	0.00	349,596.94	349,596.94	0.00	0.00	0.00
IV. Total de Ingresos (IV = I + II + III)	72,483,485.00	15,009,630.96	87,493,115.96	87,143,519.02	87,143,519.02	14,660,034.02
<b>Datos Informativos</b>						
1. Ingresos Derivados de Financiamientos con Fuente de Pago de Ingresos de Libre Disposición	0.00	349,596.94	349,596.94	0.00	0.00	0.00
2. Ingresos Derivados de Financiamientos con Fuente de Pago de Transferencias Federales Eliquetadas	0.00	0.00	0.00	0.00	0.00	0.00
3. Ingresos Derivados de Financiamientos (3 = 1 + 2)	0.00	349,596.94	349,596.94	0.00	0.00	0.00

COLEGIO DE EDUCACION PROFESIONAL TÉCNICA DEL ESTADO DE DURANGO

ESTADO ANALÍTICO DEL EJERCICIO DEL PRESUPUESTO DE EGRESOS DETALLADO - LDF (F6a)  
(CLASIFICACIÓN POR OBJETO DEL GASTO)

Del 1 de Enero al 31 de Diciembre de 2022  
(PESOS)

Concepto	Aprobado	Ampliaciones/ Reducciones	Modificado	Devengado	Pagado	Subejercicio
I. Gasto No Etiquetado (I=A+B+C+D+E+F+G+H+I)	23,435,788.00	13,328,777.44	36,764,565.44	35,580,369.45	35,580,260.44	1,184,195.99
A. Servicios Personales (A=a1+a2+a3+a4+a5+a6+a7)	17,187,032.00	9,281,852.94	26,468,884.94	25,708,325.38	25,708,325.38	760,559.56
a1) Remuneraciones al Personal de Carácter Permanente	5,316,671.00	1,780,358.43	7,097,029.43	6,349,144.63	6,349,144.63	747,884.80
a2) Remuneraciones al Personal de Carácter Transitorio	1,180,900.00	-236,986.21	943,913.79	943,913.79	943,913.79	0.00
a3) Remuneraciones Adicionales y Especiales	6,154,196.00	-218,957.52	5,935,238.48	5,934,238.48	5,934,238.48	1,000.00
a4) Seguridad Social	1,248,614.00	859,856.58	2,108,470.58	2,108,470.58	2,108,470.58	0.00
a5) Otras Prestaciones Sociales y Económicas	1,529,390.00	7,061,909.84	8,591,299.84	8,580,631.63	8,580,631.63	10,668.21
a6) Previsiones	0.00	0.00	0.00	0.00	0.00	0.00
a7) Pago de Estímulos a Servidores Públicos	1,757,261.00	35,671.82	1,792,932.82	1,791,926.27	1,791,926.27	1,006.55
B. Materiales y Suministros (B=b1+b2+b3+b4+b5+b6+b7+b8+b9)	1,228,150.00	174,240.64	1,402,390.64	1,216,866.63	1,216,757.62	185,524.01
b1) Materiales de Administración, Emisión de Documentos y Artículos Oficiales	398,700.00	183,278.04	581,978.04	562,509.00	562,399.99	19,469.04
b2) Alimentos y Utensilios	119,500.00	40,253.03	159,753.03	159,213.03	159,213.03	540.00
b3) Materias Primas y Materiales de Producción y Comercialización	245,000.00	-244,693.12	306.88	0.00	0.00	306.88
b4) Materiales y Artículos de Construcción y de Reparación	52,000.00	221,324.36	273,324.36	268,439.93	268,439.93	4,884.43
b5) Productos Químicos, Farmacéuticos y de Laboratorio	0.00	20,591.07	20,591.07	5,371.60	5,371.60	15,219.47
b6) Combustibles, Lubrificantes y Aditivos	106,300.00	-21,262.30	85,037.70	70,881.28	70,881.28	14,156.42
b7) Vestuario, Blancos, Prendas de Protección y Artículos Deportivos	70,000.00	-751.20	69,248.80	36,795.25	36,795.25	32,453.55
b8) Materiales y Suministros Para Seguridad	0.00	0.00	0.00	0.00	0.00	0.00
b9) Herramientas, Refacciones y Accesorios Menores	236,650.00	-24,495.24	212,154.76	113,656.54	113,656.54	98,494.22
C. Servicios Generales (C=c1+c2+c3+c4+c5+c6+c7+c8+c9)	4,945,606.00	304,602.70	5,250,208.70	5,120,111.30	5,120,111.30	130,097.40
c1) Servicios Básicos	709,394.00	35,872.30	745,266.30	707,954.87	707,954.87	37,311.43
c2) Servicios de Arrendamiento	366,800.00	61,626.14	428,426.14	428,426.14	428,426.14	0.00
c3) Servicios Profesionales, Científicos, Técnicos y Otros Servicios	1,615,080.00	-69,577.69	1,545,502.31	1,530,640.97	1,530,640.97	14,861.34
c4) Servicios Financieros, Bancarios y Comerciales	345,050.00	-139,674.65	205,375.35	201,875.35	201,875.35	3,500.00
c5) Servicios de Instalación, Reparación, Mantenimiento y Conservación	1,546,855.00	5,058.74	1,551,913.74	1,546,941.85	1,546,941.85	4,971.89
c6) Servicios de Comunicación Social y Publicidad	125,200.00	-101,133.10	24,066.90	0.00	0.00	24,066.90
c7) Servicios de Traslado y Viáticos	177,777.00	55,709.73	233,486.73	192,953.04	192,953.04	40,533.69
c8) Servicios Oficiales	25,000.00	-18,395.00	6,605.00	1,978.00	1,978.00	4,627.00
c9) Otros Servicios Generales	34,450.00	475,116.23	509,566.23	509,341.08	509,341.08	225.15
D. Transferencias, Asignaciones, Subsidios y Otras Ayudas (D=d1+d2+d3+d4+d5+d6+d7+d8+d9)	75,000.00	150,726.56	225,726.56	225,726.56	225,726.56	0.00
d1) Transferencias Internas y Asignaciones al Sector Público	0.00	0.00	0.00	0.00	0.00	0.00
d2) Transferencias al Resto del Sector Público	0.00	0.00	0.00	0.00	0.00	0.00
d3) Subsidios y Subvenciones	0.00	0.00	0.00	0.00	0.00	0.00
d4) Ayudas Sociales	75,000.00	150,726.56	225,726.56	225,726.56	225,726.56	0.00
d5) Pensiones y Jubilaciones	0.00	0.00	0.00	0.00	0.00	0.00
d6) Transferencias a Fideicomisos, Mandatos y Otros Análogos	0.00	0.00	0.00	0.00	0.00	0.00
d7) Transferencias a la Seguridad Social	0.00	0.00	0.00	0.00	0.00	0.00
d8) Donativos	0.00	0.00	0.00	0.00	0.00	0.00
d9) Transferencias al Exterior	0.00	0.00	0.00	0.00	0.00	0.00



COLEGIO DE EDUCACION PROFESIONAL TÉCNICA DEL ESTADO DE DURANGO

ESTADO ANALÍTICO DEL EJERCICIO DEL PRESUPUESTO DE EGRESOS DETALLADO - LDF (F6a)  
 (CLASIFICACIÓN POR OBJETO DEL GASTO)  
 Del 1 de Enero al 31 de Diciembre de 2022  
 (PESOS)

Concepto	Aprobado	Ampliaciones/ Reducciones	Modificado	Devengado	Pagado	Subejercicio
E. Bienes Muebles, Inmuebles e Intangibles (E=ei+e2+e3+e4+e5+e6+e7+e8+e9)	0.00	3,417,354.60	3,417,354.60	3,309,339.58	3,309,339.58	108,015.02
e1) Mobiliario y Equipo de Administración	0.00	0.00	0.00	0.00	0.00	0.00
e2) Mobiliario y Equipo Educativo y Recreativo	0.00	2,893,783.56	2,893,783.56	2,893,783.56	2,893,783.56	0.00
e3) Equipo e Instrumental Médico y de Laboratorio	0.00	0.00	0.00	0.00	0.00	0.00
e4) Vehículos y Equipo de Transporte	0.00	320,000.00	320,000.00	315,400.00	315,400.00	4,600.00
e5) Equipo de Defensa y Seguridad	0.00	0.00	0.00	0.00	0.00	0.00
e6) Maquinaria, Otros Equipos y Herramientas	0.00	34,790.04	34,790.04	34,790.04	34,790.04	0.00
e7) Activos Biológicos	0.00	0.00	0.00	0.00	0.00	0.00
e8) Bienes Inmuebles	0.00	0.00	0.00	0.00	0.00	0.00
e9) Activos Intangibles	0.00	168,781.00	168,781.00	65,365.98	65,365.98	103,415.02
F. Inversión Pública (F=f1+f2+f3)	0.00	0.00	0.00	0.00	0.00	0.00
f1) Obra Pública en Bienes de Dominio Público	0.00	0.00	0.00	0.00	0.00	0.00
f2) Obra Pública en Bienes Propios	0.00	0.00	0.00	0.00	0.00	0.00
f3) Proyectos Productivos y Acciones de Fomento	0.00	0.00	0.00	0.00	0.00	0.00
G. Inversiones Financieras y Otras Provisiones (G=g1+g2+g3+g4+g5+g6+g7)	0.00	0.00	0.00	0.00	0.00	0.00
g1) Inversiones Para el Fomento de Actividades Productivas	0.00	0.00	0.00	0.00	0.00	0.00
g2) Acciones y Participaciones de Capital	0.00	0.00	0.00	0.00	0.00	0.00
g3) Compra de Títulos y Valores	0.00	0.00	0.00	0.00	0.00	0.00
g4) Concesión de Préstamos	0.00	0.00	0.00	0.00	0.00	0.00
g5) Inversiones en Fideicomisos, Mandatos y Otros Análogos	0.00	0.00	0.00	0.00	0.00	0.00
Fideicomiso de Desastres Naturales (Informativo)	0.00	0.00	0.00	0.00	0.00	0.00
g6) Otras Inversiones Financieras	0.00	0.00	0.00	0.00	0.00	0.00
g7) Provisiones para Contingencias y Otras Erogaciones Especiales	0.00	0.00	0.00	0.00	0.00	0.00
H. Participaciones y Aportaciones (H=h1+h2+h3)	0.00	0.00	0.00	0.00	0.00	0.00
h1) Participaciones	0.00	0.00	0.00	0.00	0.00	0.00
h2) Aportaciones	0.00	0.00	0.00	0.00	0.00	0.00
h3) Convenios	0.00	0.00	0.00	0.00	0.00	0.00
I. Deuda Pública (I=i1+i2+i3+i4+i5+i6+i7)	0.00	0.00	0.00	0.00	0.00	0.00
i1) Amortización de la Deuda Pública	0.00	0.00	0.00	0.00	0.00	0.00
i2) Intereses de la Deuda Pública	0.00	0.00	0.00	0.00	0.00	0.00
i3) Comisiones de la Deuda Pública	0.00	0.00	0.00	0.00	0.00	0.00
i4) Gastos de la Deuda Pública	0.00	0.00	0.00	0.00	0.00	0.00
i5) Costo por Coberturas	0.00	0.00	0.00	0.00	0.00	0.00
i6) Apoyos Financieros	0.00	0.00	0.00	0.00	0.00	0.00
i7) Adeudos de Ejercicios Fiscales Anteriores (ADEFAS)	0.00	0.00	0.00	0.00	0.00	0.00

COLEGIO DE EDUCACION PROFESIONAL TÉCNICA DEL ESTADO DE DURANGO

ESTADO ANALÍTICO DEL EJERCICIO DEL PRESUPUESTO DE EGRESOS DETALLADO - LDF (F6a)  
(CLASIFICACIÓN POR OBJETO DEL GASTO)

Del 1 de Enero al 31 de Diciembre de 2022  
(PESOS)

Concepto	Aprobado	Ampliaciones/ Reducciones	Modificado	Devengado	Pagado	Subejercicio
II. Gasto Etiquetado (II=A+B+C+D+E+F+G+H+I)	49,047,697.00	1,680,853.52	50,728,550.52	48,023,637.67	48,023,637.67	2,704,912.85
A. Servicios Personales (A=a1+a2+a3+a4+a5+a6+a7)	48,411,509.00	1,680,853.52	50,092,362.52	47,387,449.67	47,387,449.67	2,704,912.85
a1) Remuneraciones al Personal de Carácter Permanente	25,765,555.00	735,756.75	26,501,311.75	24,887,999.40	24,887,999.40	1,613,312.35
a2) Remuneraciones al Personal de Carácter Transitorio	956,946.00	22,272.28	979,218.28	979,218.28	979,218.28	0.00
a3) Remuneraciones Adicionales y Especiales	7,085,783.00	675,906.16	7,761,689.16	7,739,519.44	7,739,519.44	22,169.72
a4) Seguridad Social	5,024,818.00	330,691.97	5,355,509.97	5,225,772.25	5,225,772.25	129,737.72
a5) Otras Prestaciones Sociales y Económicas	8,349,667.00	-67,246.04	8,282,420.96	7,342,727.90	7,342,727.90	939,693.06
a6) Previsiones	0.00	0.00	0.00	0.00	0.00	0.00
a7) Pago de Estímulos a Servidores Públicos	1,228,740.00	-16,527.60	1,212,212.40	1,212,212.40	1,212,212.40	0.00
B. Materiales y Suministros (B=b1+b2+b3+b4+b5+b6+b7+b8+b9)	0.00	0.00	0.00	0.00	0.00	0.00
b1) Materiales de Administración, Emisión de Documentos y Artículos Oficiales	0.00	0.00	0.00	0.00	0.00	0.00
b2) Alimentos y Utensilios	0.00	0.00	0.00	0.00	0.00	0.00
b3) Materias Primas y Materiales de Producción y Comercialización	0.00	0.00	0.00	0.00	0.00	0.00
b4) Materiales y Artículos de Construcción y de Reparación	0.00	0.00	0.00	0.00	0.00	0.00
b5) Productos Químicos, Farmacéuticos y de Laboratorio	0.00	0.00	0.00	0.00	0.00	0.00
b6) Combustibles, Lubricantes y Aditivos	0.00	0.00	0.00	0.00	0.00	0.00
b7) Vestuario, Blancos, Prendas de Protección y Artículos Deportivos	0.00	0.00	0.00	0.00	0.00	0.00
b8) Materiales y Suministros Para Seguridad	0.00	0.00	0.00	0.00	0.00	0.00
b9) Herramientas, Refacciones y Accesorios Menores	0.00	0.00	0.00	0.00	0.00	0.00
C. Servicios Generales (C=c1+c2+c3+c4+c5+c6+c7+c8+c9)	636,188.00	0.00	636,188.00	636,188.00	636,188.00	0.00
c1) Servicios Básicos	636,188.00	0.00	636,188.00	636,188.00	636,188.00	0.00
c2) Servicios de Arrendamiento	0.00	0.00	0.00	0.00	0.00	0.00
c3) Servicios Profesionales, Científicos, Técnicos y Otros Servicios	0.00	0.00	0.00	0.00	0.00	0.00
c4) Servicios Financieros, Bancarios y Comerciales	0.00	0.00	0.00	0.00	0.00	0.00
c5) Servicios de Instalación, Reparación, Mantenimiento y Conservación	0.00	0.00	0.00	0.00	0.00	0.00
c6) Servicios de Comunicación Social y Publicidad	0.00	0.00	0.00	0.00	0.00	0.00
c7) Servicios de Traslado y Viáticos	0.00	0.00	0.00	0.00	0.00	0.00
c8) Servicios Oficiales	0.00	0.00	0.00	0.00	0.00	0.00
c9) Otros Servicios Generales	0.00	0.00	0.00	0.00	0.00	0.00
D. Transferencias, Asignaciones, Subsidios y Otras Ayudas (D=d1+d2+d3+d4+d5+d6+d7+d8+d9)	0.00	0.00	0.00	0.00	0.00	0.00
d1) Transferencias Internas y Asignaciones al Sector Público	0.00	0.00	0.00	0.00	0.00	0.00
d2) Transferencias al Resto del Sector Público	0.00	0.00	0.00	0.00	0.00	0.00
d3) Subsidios y Subvenciones	0.00	0.00	0.00	0.00	0.00	0.00
d4) Ayudas Sociales	0.00	0.00	0.00	0.00	0.00	0.00
d5) Pensiones y Jubilaciones	0.00	0.00	0.00	0.00	0.00	0.00
d6) Transferencias a Fideicomisos, Mandatos y Otros Análogos	0.00	0.00	0.00	0.00	0.00	0.00
d7) Transferencias a la Seguridad Social	0.00	0.00	0.00	0.00	0.00	0.00
d8) Donativos	0.00	0.00	0.00	0.00	0.00	0.00
d9) Transferencias al Exterior	0.00	0.00	0.00	0.00	0.00	0.00

COLEGIO DE EDUCACION PROFESIONAL TÉCNICA DEL ESTADO DE DURANGO

ESTADO ANALÍTICO DEL EJERCICIO DEL PRESUPUESTO DE EGRESOS DETALLADO - LDF (F6a)  
(CLASIFICACIÓN POR OBJETO DEL GASTO)

Del 1 de Enero al 31 de Diciembre de 2022  
(PESOS)

Concepto	Aprobado	Ampliaciones/ Reducciones	Modificado	Devengado	Pagado	Subejercicio
<b>E. Bienes Muebles, Inmuebles e Intangibles (E=e1+e2+e3+e4+e5+e6+e7+e8+e9)</b>	0.00	0.00	0.00	0.00	0.00	0.00
e1) Mobiliario y Equipo de Administración	0.00	0.00	0.00	0.00	0.00	0.00
e2) Mobiliario y Equipo Educativo y Recreativo	0.00	0.00	0.00	0.00	0.00	0.00
e3) Equipo e Instrumental Médico y de Laboratorio	0.00	0.00	0.00	0.00	0.00	0.00
e4) Vehículos y Equipo de Transporte	0.00	0.00	0.00	0.00	0.00	0.00
e5) Equipo de Defensa y Seguridad	0.00	0.00	0.00	0.00	0.00	0.00
e6) Maquinaria, Otros Equipos y Herramientas	0.00	0.00	0.00	0.00	0.00	0.00
e7) Activos Biológicos	0.00	0.00	0.00	0.00	0.00	0.00
e8) Bienes Inmuebles	0.00	0.00	0.00	0.00	0.00	0.00
e9) Activos Intangibles	0.00	0.00	0.00	0.00	0.00	0.00
<b>F. Inversión Pública (F=f1+f2+f3)</b>	0.00	0.00	0.00	0.00	0.00	0.00
f1) Obra Pública en Bienes de Dominio Público	0.00	0.00	0.00	0.00	0.00	0.00
f2) Obra Pública en Bienes Propios	0.00	0.00	0.00	0.00	0.00	0.00
f3) Proyectos Productivos y Acciones de Fomento	0.00	0.00	0.00	0.00	0.00	0.00
<b>G. Inversiones Financieras y Otras Provisiones (G=g1+g2+g3+g4+g5+g6+g7)</b>	0.00	0.00	0.00	0.00	0.00	0.00
g1) Inversiones Para el Fomento de Actividades Productivas	0.00	0.00	0.00	0.00	0.00	0.00
g2) Acciones y Participaciones de Capital	0.00	0.00	0.00	0.00	0.00	0.00
g3) Compra de Títulos y Valores	0.00	0.00	0.00	0.00	0.00	0.00
g4) Concesión de Préstamos	0.00	0.00	0.00	0.00	0.00	0.00
g5) Inversiones en Fideicomisos, Mandatos y Otros Análogos	0.00	0.00	0.00	0.00	0.00	0.00
Fideicomiso de Desastres Naturales (Informativo)	0.00	0.00	0.00	0.00	0.00	0.00
g6) Otras Inversiones Financieras	0.00	0.00	0.00	0.00	0.00	0.00
g7) Provisiones para Contingencias y Otras Erogaciones Especiales	0.00	0.00	0.00	0.00	0.00	0.00
<b>H. Participaciones y Aportaciones (H=h1+h2+h3)</b>	0.00	0.00	0.00	0.00	0.00	0.00
h1) Participaciones	0.00	0.00	0.00	0.00	0.00	0.00
h2) Aportaciones	0.00	0.00	0.00	0.00	0.00	0.00
h3) Convenios	0.00	0.00	0.00	0.00	0.00	0.00
<b>I. Deuda Pública (I=i1+i2+i3+i4+i5+i6+i7)</b>	0.00	0.00	0.00	0.00	0.00	0.00
i1) Amortización de la Deuda Pública	0.00	0.00	0.00	0.00	0.00	0.00
i2) Intereses de la Deuda Pública	0.00	0.00	0.00	0.00	0.00	0.00
i3) Comisiones de la Deuda Pública	0.00	0.00	0.00	0.00	0.00	0.00
i4) Gastos de la Deuda Pública	0.00	0.00	0.00	0.00	0.00	0.00
i5) Costo por Coberturas	0.00	0.00	0.00	0.00	0.00	0.00
i6) Apoyos Financieros	0.00	0.00	0.00	0.00	0.00	0.00
i7) Adeudos de Ejercicios Fiscales Anteriores (ADEFAS)	0.00	0.00	0.00	0.00	0.00	0.00
<b>III. Total de Egresos (III = I + II)</b>	72,483,485.00	15,009,630.96	87,493,115.96	83,604,007.12	83,603,898.11	3,889,108.84

COLEGIO DE EDUCACION PROFESIONAL TÉCNICA DEL ESTADO DE DURANGO

ESTADO ANALÍTICO DEL EJERCICIO DEL PRESUPUESTO DE EGRESOS DETALLADO - LDF (F6b)  
(CLASIFICACION ADMINISTRATIVA)

Del 1 de Enero al 31 de Diciembre de 2022  
(PESOS)

Concepto	Aprobado	Ampliaciones/ Reducciones	Modificado	Devengado	Pagado	Subejercicio
I. GASTO NO ETIQUETADO	23,435,788.00	13,328,777.44	36,764,565.44	35,580,369.45	35,580,260.44	1,184,195.99
000 RAMO GENERAL	0.00	0.00	0.00	0.00	0.00	0.00
001 DIRECCION GENERAL DEL COLEGIO DE EDUCACION PROFESIONAL TECNICA DEL ES	23,435,788.00	13,328,777.44	36,764,565.44	35,580,369.45	35,580,260.44	1,184,195.99
II. GASTO ETIQUETADO	49,047,697.00	1,680,853.52	50,728,550.52	48,023,637.67	48,023,637.67	2,704,912.85
000 RAMO GENERAL	0.00	0.00	0.00	0.00	0.00	0.00
001 DIRECCION GENERAL DEL COLEGIO DE EDUCACION PROFESIONAL TECNICA DEL ES	49,047,697.00	1,680,853.52	50,728,550.52	48,023,637.67	48,023,637.67	2,704,912.85
III. Total de Egresos (III = I + II)	72,483,485.00	15,009,630.96	87,493,115.96	83,604,007.12	83,603,898.11	3,889,108.84

COLEGIO DE EDUCACION PROFESIONAL TÉCNICA DEL ESTADO DE DURANGO

ESTADO ANALÍTICO DEL EJERCICIO DEL PRESUPUESTO DE EGRESOS DETALLADO - LDF (F6c)  
(CLASIFICACIÓN FUNCIONAL)

Del 1 de Enero al 31 de Diciembre de 2022  
(PESOS)

Concepto	Aprobado	Ampliaciones/ Reducciones	Modificado	Devengado	Pagado	Subejercicio
I. Gasto No Etiquetado (I=A+B+C+D)	23,435,788.00	13,328,777.44	36,764,565.44	35,580,369.45	35,580,260.44	1,184,195.99
A. Gobierno (A=a1+a2+a3+a4+a5+a6+a7+a8)	0.00	0.00	0.00	0.00	0.00	0.00
a1) Legislación	0.00	0.00	0.00	0.00	0.00	0.00
a2) Justicia	0.00	0.00	0.00	0.00	0.00	0.00
a3) Coordinación de la Política de Gobierno	0.00	0.00	0.00	0.00	0.00	0.00
a4) Relaciones Exteriores	0.00	0.00	0.00	0.00	0.00	0.00
a5) Asuntos Financieros y Hacendarios	0.00	0.00	0.00	0.00	0.00	0.00
a6) Seguridad Nacional	0.00	0.00	0.00	0.00	0.00	0.00
a7) Asuntos de Orden Público y de Seguridad Interior	0.00	0.00	0.00	0.00	0.00	0.00
a8) Otros Servicios Generales	0.00	0.00	0.00	0.00	0.00	0.00
B. Desarrollo Social (B=b1+b2+b3+b4+b5+b6+b7)	23,435,788.00	13,328,777.44	36,764,565.44	35,580,369.45	35,580,260.44	1,184,195.99
b1) Protección Ambiental	0.00	0.00	0.00	0.00	0.00	0.00
b2) Vivienda y Servicios a la Comunidad	0.00	0.00	0.00	0.00	0.00	0.00
b3) Salud	0.00	0.00	0.00	0.00	0.00	0.00
b4) Recreación, Cultura y Otras Manifestaciones Sociales	0.00	0.00	0.00	0.00	0.00	0.00
b5) Educación	0.00	0.00	0.00	0.00	0.00	0.00
b6) Protección Social	0.00	0.00	0.00	0.00	0.00	0.00
b7) Otros Asuntos Sociales	0.00	0.00	0.00	0.00	0.00	0.00
C. Desarrollo Económico (C=c1+c2+c3+c4+c5+c6+c7+c8+c9)	23,435,788.00	13,328,777.44	36,764,565.44	35,580,369.45	35,580,260.44	1,184,195.99
c1) Asuntos Económicos, Comerciales y Laborales en General	0.00	0.00	0.00	0.00	0.00	0.00
c2) Agropecuaria, Silvicultura, Pesca y Caza	0.00	0.00	0.00	0.00	0.00	0.00
c3) Combustibles y Energía	0.00	0.00	0.00	0.00	0.00	0.00
c4) Minería, Manufacturas y Construcción	0.00	0.00	0.00	0.00	0.00	0.00
c5) Transporte	0.00	0.00	0.00	0.00	0.00	0.00
c6) Comunicaciones	0.00	0.00	0.00	0.00	0.00	0.00
c7) Turismo	0.00	0.00	0.00	0.00	0.00	0.00
c8) Ciencia, Tecnología e Innovación	0.00	0.00	0.00	0.00	0.00	0.00
c9) Otras Industrias y Otros Asuntos Económicos	0.00	0.00	0.00	0.00	0.00	0.00
D. Otras No Clasificadas en Funciones Anteriores (D=d1+d2+d3+d4)	0.00	0.00	0.00	0.00	0.00	0.00
d1) Transacciones de la Deuda Pública / Costo Financiero de la Deuda	0.00	0.00	0.00	0.00	0.00	0.00
d2) Transferencias, Participaciones y Aportaciones Entre Diferentes Nivel	0.00	0.00	0.00	0.00	0.00	0.00
d3) Saneamiento del Sistema Financiero	0.00	0.00	0.00	0.00	0.00	0.00
d4) Adeudos de Ejercicios Fiscales Anteriores	0.00	0.00	0.00	0.00	0.00	0.00

COLEGIO DE EDUCACION PROFESIONAL TÉCNICA DEL ESTADO DE DURANGO

ESTADO ANALÍTICO DEL EJERCICIO DEL PRESUPUESTO DE EGRESOS DETALLADO - LDF (F6c)  
(CLASIFICACIÓN FUNCIONAL)

Del 1 de Enero al 31 de Diciembre de 2022  
(PESOS)

Concepto	Aprobado	Ampliaciones/ Reducciones	Modificado	Devengado	Pagado	Subejercicio
II. Gasto Etiquetado (II=A+B+C+D)	49,047,697.00	1,680,853.52	50,728,550.52	48,023,637.67	48,023,637.67	2,704,912.85
A. Gobierno (A=a1+a2+a3+a4+a5+a6+a7+a8)	0.00	0.00	0.00	0.00	0.00	0.00
a1) Legislación	0.00	0.00	0.00	0.00	0.00	0.00
a2) Justicia	0.00	0.00	0.00	0.00	0.00	0.00
a3) Coordinación de la Política de Gobierno	0.00	0.00	0.00	0.00	0.00	0.00
a4) Relaciones Exteriores	0.00	0.00	0.00	0.00	0.00	0.00
a5) Asuntos Financieros y Hacendarios	0.00	0.00	0.00	0.00	0.00	0.00
a6) Seguridad Nacional	0.00	0.00	0.00	0.00	0.00	0.00
a7) Asuntos de Orden Público y de Seguridad Interior	0.00	0.00	0.00	0.00	0.00	0.00
a8) Otros Servicios Generales	0.00	0.00	0.00	0.00	0.00	0.00
B. Desarrollo Social (B=b1+b2+b3+b4+b5+b6+b7)	49,047,697.00	1,680,853.52	50,728,550.52	48,023,637.67	48,023,637.67	2,704,912.85
b1) Protección Ambiental	0.00	0.00	0.00	0.00	0.00	0.00
b2) Vivienda y Servicios a la Comunidad	0.00	0.00	0.00	0.00	0.00	0.00
b3) Salud	0.00	0.00	0.00	0.00	0.00	0.00
b4) Recreación, Cultura y Otras Manifestaciones Sociales	0.00	0.00	0.00	0.00	0.00	0.00
b5) Educación	49,047,697.00	1,680,853.52	50,728,550.52	48,023,637.67	48,023,637.67	2,704,912.85
b6) Protección Social	0.00	0.00	0.00	0.00	0.00	0.00
b7) Otros Asuntos Sociales	0.00	0.00	0.00	0.00	0.00	0.00
C. Desarrollo Económico (C=c1+c2+c3+c4+c5+c6+c7+c8+c9)	0.00	0.00	0.00	0.00	0.00	0.00
c1) Asuntos Económicos, Comerciales y Laborales en General	0.00	0.00	0.00	0.00	0.00	0.00
c2) Agropecuaria, Silvicultura, Pesca y Caza	0.00	0.00	0.00	0.00	0.00	0.00
c3) Combustibles y Energía	0.00	0.00	0.00	0.00	0.00	0.00
c4) Minería, Manufacturas y Construcción	0.00	0.00	0.00	0.00	0.00	0.00
c5) Transporte	0.00	0.00	0.00	0.00	0.00	0.00
c6) Comunicaciones	0.00	0.00	0.00	0.00	0.00	0.00
c7) Turismo	0.00	0.00	0.00	0.00	0.00	0.00
c8) Ciencia, Tecnología e Innovación	0.00	0.00	0.00	0.00	0.00	0.00
c9) Otras Industrias y Otros Asuntos Económicos	0.00	0.00	0.00	0.00	0.00	0.00
D. Otras No Clasificadas en Funciones Anteriores (D=d1+d2+d3+d4)	0.00	0.00	0.00	0.00	0.00	0.00
d1) Transacciones de la Deuda Pública / Costo Financiero de la Deuda	0.00	0.00	0.00	0.00	0.00	0.00
d2) Transferencias, Participaciones y Aportaciones Entre Diferentes Nivel	0.00	0.00	0.00	0.00	0.00	0.00
d3) Saneamiento del Sistema Financiero	0.00	0.00	0.00	0.00	0.00	0.00
d4) Adundos de Ejercicios Fiscales Anteriores	0.00	0.00	0.00	0.00	0.00	0.00
III. Total de Egresos (III = I + II)	72,483,485.00	15,005,630.56	87,489,115.56	83,604,007.12	83,603,898.11	3,889,108.84

COLEGIO DE EDUCACION PROFESIONAL TÉCNICA DEL ESTADO DE DURANGO

ESTADO ANALÍTICO DEL EJERCICIO DEL PRESUPUESTO DE EGRESOS DETALLADO - LDF (F6d)  
 (CLASIFICACIÓN DE SERVICIOS PERSONALES POR CATEGORÍA)  
 Del 1 de Enero al 31 de Diciembre de 2022  
 (PESOS)

Concepto	Aprobado	Ampliaciones/ Reducciones	Modificado	Devengado	Pagado	Subejercicio
I. Gasto No Etiquetado (I=A+B+C+D+E+F)						
A. Personal Administrativo y de Servicio Público	0.00	0.00	0.00	0.00	0.00	0.00
B. Magisterio	0.00	0.00	0.00	0.00	0.00	0.00
C. Servicios de Salud (C=c1+c2)	0.00	0.00	0.00	0.00	0.00	0.00
c1) Personal Administrativo	0.00	0.00	0.00	0.00	0.00	0.00
c2) Personal Médico, Paramédico y afin	0.00	0.00	0.00	0.00	0.00	0.00
D. Seguridad Pública	0.00	0.00	0.00	0.00	0.00	0.00
E. Gastos asociados a la implementación de nuevas leyes federales o reformas	0.00	0.00	0.00	0.00	0.00	0.00
F. Sentencias laborales definitivas	0.00	0.00	0.00	0.00	0.00	0.00
II. Gasto Etiquetado (I=A+B+C+D+E+F)						
A. Personal Administrativo y de Servicio Público	0.00	0.00	0.00	0.00	0.00	0.00
B. Magisterio	0.00	0.00	0.00	0.00	0.00	0.00
C. Servicios de Salud (C=c1+c2)	0.00	0.00	0.00	0.00	0.00	0.00
c1) Personal Administrativo	0.00	0.00	0.00	0.00	0.00	0.00
c2) Personal Médico, Paramédico y afin	0.00	0.00	0.00	0.00	0.00	0.00
D. Seguridad Pública	0.00	0.00	0.00	0.00	0.00	0.00
E. Gastos asociados a la implementación de nuevas leyes federales o reformas	0.00	0.00	0.00	0.00	0.00	0.00
F. Sentencias laborales definitivas	0.00	0.00	0.00	0.00	0.00	0.00
III. Total del Gasto en Servicios Personales (III = I + II)	0.00	0.00	0.00	0.00	0.00	0.00

COLEGIO DE EDUCACION PROFESIONAL TÉCNICA DEL ESTADO DE DURANGO

PROYECCIONES DE INGRESOS - LDF (F7a)  
(PESOS)  
(CIFRAS NOMINALES)

Concepto	2022	2023	2024	2025	2026	2027
1. Ingresos de Libre Disposición (1=A+B+C+D+E+F+G+H+I+J+K+L)	36,414,968.50	36,414,968.50	36,414,968.50	36,414,968.50	36,414,968.50	36,414,968.50
A. Impuestos	0.00	0.00	0.00	0.00	0.00	0.00
B. Cuotas y Aportaciones de Seguridad Social	0.00	0.00	0.00	0.00	0.00	0.00
C. Contribuciones de Mejoras	0.00	0.00	0.00	0.00	0.00	0.00
D. Derechos	0.00	0.00	0.00	0.00	0.00	0.00
E. Productos	0.00	0.00	0.00	0.00	0.00	0.00
F. Aprovechamientos	0.00	0.00	0.00	0.00	0.00	0.00
G. Ingresos por Venta de Bienes y Prestación de Servicios	9,030,141.17	9,030,141.17	9,030,141.17	9,030,141.17	9,030,141.17	9,030,141.17
H. Participaciones	0.00	0.00	0.00	0.00	0.00	0.00
I. Incentivos Derivados de la Colaboración Fiscal	0.00	0.00	0.00	0.00	0.00	0.00
J. Transferencias y Asignaciones	27,384,827.33	27,384,827.33	27,384,827.33	27,384,827.33	27,384,827.33	27,384,827.33
K. Convenios	0.00	0.00	0.00	0.00	0.00	0.00
L. Otros Ingresos de Libre Disposición	0.00	0.00	0.00	0.00	0.00	0.00
2. Transferencias Federales Etiquetadas (2=A+B+C+D+E)	50,728,550.52	50,728,550.52	50,728,550.52	50,728,550.52	50,728,550.52	50,728,550.52
A. Aportaciones	0.00	0.00	0.00	0.00	0.00	0.00
B. Convenios	0.00	0.00	0.00	0.00	0.00	0.00
C. Fondos Distintos de Aportaciones	0.00	0.00	0.00	0.00	0.00	0.00
D. Transferencias, Asignaciones, Subsidios y Subvenciones, y Pensiones y Jub	50,728,550.52	50,728,550.52	50,728,550.52	50,728,550.52	50,728,550.52	50,728,550.52
E. Otras Transferencias Federales Etiquetadas	0.00	0.00	0.00	0.00	0.00	0.00
3. Ingresos Derivados de Financiamientos (3=A)	349,596.94	349,596.94	349,596.94	349,596.94	349,596.94	349,596.94
A. Ingresos Derivados de Financiamientos	349,596.94	349,596.94	349,596.94	349,596.94	349,596.94	349,596.94
4. Total de Ingresos Proyectados (4=1+2+3)	87,493,115.96	87,493,115.96	87,493,115.96	87,493,115.96	87,493,115.96	87,493,115.96
Datos Informativos						
1. Ingresos Derivados de Financiamientos con Fuente de Pago de Ingresos de Libre Disposición	349,596.94	349,596.94	349,596.94	349,596.94	349,596.94	349,596.94
2. Ingresos Derivados de Financiamientos con Fuente de Pago de Transferencias Federales Etiquetadas	0.00	0.00	0.00	0.00	0.00	0.00
3. Ingresos Derivados de Financiamientos (3 = 1 + 2)	349,596.94	349,596.94	349,596.94	349,596.94	349,596.94	349,596.94



COLEGIO DE EDUCACION PROFESIONAL TÉCNICA DEL ESTADO DE DURANGO

PROYECCIONES DE EGRESOS - LDF (F7b)  
(PESOS)  
(CIFRAS NOMINALES)

Concepto	2022	2023	2024	2025	2026	2027
1. Gasto No Etiquetado (1=A+B+C+D+E+F+G+H+I)						
A. Servicios Personales	36,764,565.44	36,764,565.44	36,764,565.44	36,764,565.44	36,764,565.44	36,764,565.44
B. Materiales y Suministros	26,468,884.94	26,468,884.94	26,468,884.94	26,468,884.94	26,468,884.94	26,468,884.94
C. Servicios Generales	1,402,390.64	1,402,390.64	1,402,390.64	1,402,390.64	1,402,390.64	1,402,390.64
D. Transferencias, Asignaciones, Subsidios y Otras Ayudas	5,250,208.70	5,250,208.70	5,250,208.70	5,250,208.70	5,250,208.70	5,250,208.70
E. Bienes Muebles, Inmuebles e Intangibles	225,726.56	225,726.56	225,726.56	225,726.56	225,726.56	225,726.56
F. Inversión Pública	3,417,354.60	3,417,354.60	3,417,354.60	3,417,354.60	3,417,354.60	3,417,354.60
G. Inversiones Financieras y Otras Provisiones	0.00	0.00	0.00	0.00	0.00	0.00
H. Participaciones y Aportaciones	0.00	0.00	0.00	0.00	0.00	0.00
I. Deuda Pública	0.00	0.00	0.00	0.00	0.00	0.00
2. Gasto Etiquetado (2=A+B+C+D+E+F+G+H+I)						
A. Servicios Personales	50,728,550.52	50,728,550.52	50,728,550.52	50,728,550.52	50,728,550.52	50,728,550.52
B. Materiales y Suministros	50,092,362.52	50,092,362.52	50,092,362.52	50,092,362.52	50,092,362.52	50,092,362.52
C. Servicios Generales	0.00	0.00	0.00	0.00	0.00	0.00
D. Transferencias, Asignaciones, Subsidios y Otras Ayudas	636,188.00	636,188.00	636,188.00	636,188.00	636,188.00	636,188.00
E. Bienes Muebles, Inmuebles e Intangibles	0.00	0.00	0.00	0.00	0.00	0.00
F. Inversión Pública	0.00	0.00	0.00	0.00	0.00	0.00
G. Inversiones Financieras y Otras Provisiones	0.00	0.00	0.00	0.00	0.00	0.00
H. Participaciones y Aportaciones	0.00	0.00	0.00	0.00	0.00	0.00
I. Deuda Pública	0.00	0.00	0.00	0.00	0.00	0.00
3. Total de Egresos (3 = 1 + 2)	87,493,115.96	87,493,115.96	87,493,115.96	87,493,115.96	87,493,115.96	87,493,115.96

COLEGIO DE EDUCACION PROFESIONAL TÉCNICA DEL ESTADO DE DURANGO

RESULTADOS DE INGRESOS - LDE (F7C)  
(PESOS)

Concepto	2017	2018	2019	2020	2021	2022
1. Ingresos de Libre Disposición (1=A+B+C+D+E+F+G+H+I+J+K+L)	0.00	0.00	0.00	27,208,612.15	29,291,121.11	36,414,968.50
A. Impuestos	0.00	0.00	0.00	0.00	0.00	0.00
B. Cuotas y Aportaciones de Seguridad Social	0.00	0.00	0.00	0.00	0.00	0.00
C. Contribuciones de Mejoras	0.00	0.00	0.00	0.00	0.00	0.00
D. Derechos	0.00	0.00	0.00	0.00	0.00	0.00
E. Productos	0.00	0.00	0.00	293.21	0.00	0.00
F. Aprovechamientos	0.00	0.00	0.00	0.00	0.00	0.00
G. Ingresos por Venta de Bienes y Prestación de Servicios	0.00	0.00	0.00	5,955,319.92	5,031,851.24	9,030,141.17
H. Participaciones	0.00	0.00	0.00	0.00	0.00	0.00
I. Incentivos Derivados de la Colaboración Fiscal	0.00	0.00	0.00	0.00	0.00	0.00
J. Transferencias y Asignaciones	0.00	0.00	0.00	21,252,999.02	24,259,263.87	27,384,827.33
K. Convenios	0.00	0.00	0.00	0.00	0.00	0.00
L. Otros Ingresos de Libre Disposición	0.00	0.00	0.00	0.00	0.00	0.00
2. Transferencias Federales Etiquetadas (2=A+B+C+D+E)	0.00	0.00	0.00	44,479,246.50	45,738,490.15	50,728,550.52
A. Aportaciones	0.00	0.00	0.00	0.00	0.00	0.00
B. Convenios	0.00	0.00	0.00	0.00	0.00	0.00
C. Fondos Distintos de Aportaciones	0.00	0.00	0.00	0.00	0.00	0.00
D. Transferencias, Asignaciones, Subsidios y Subvenciones, y Pensiones y Jubi	0.00	0.00	0.00	44,478,262.77	45,738,490.15	50,728,550.52
E. Otras Transferencias Federales Etiquetadas	0.00	0.00	0.00	983.73	0.00	0.00
3. Ingresos Derivados de Financiamientos (3=A)	0.00	0.00	0.00	0.00	0.00	349,596.94
A. Ingresos Derivados de Financiamientos	0.00	0.00	0.00	0.00	0.00	349,596.94
4. Total de Resultados de Ingresos (4=1+2+3)	0.00	0.00	0.00	71,687,858.65	75,029,611.26	87,493,115.96
Datos Informativos						
1. Ingresos Derivados de Financiamientos con Fuente de Pago de Ingresos de Libre Disposición	0.00	0.00	0.00	0.00	0.00	349,596.94
2. Ingresos Derivados de Financiamientos con Fuente de Pago de Transferencias Federales Etiquetadas	0.00	0.00	0.00	0.00	0.00	0.00
3. Ingresos Derivados de Financiamientos (3 = 1 + 2)	0.00	0.00	0.00	0.00	0.00	349,596.94

COLEGIO DE EDUCACION PROFESIONAL TÉCNICA DEL ESTADO DE DURANGO

RESULTADOS DE EGRESOS - LDF (F7d)  
(PESOS)

Concepto	2017	2018	2019	2020	2021	2022
1. Gasto No Etiquetado (1=A+B+C+D+E+F+G+H+I)						
A. Servicios Personales	0.00	0.00	0.00	28,876,595.55	28,017,944.40	36,764,565.44
B. Materiales y Suministros	0.00	0.00	0.00	24,406,059.62	23,139,049.13	26,468,884.94
C. Servicios Generales	0.00	0.00	0.00	514,270.53	628,248.99	1,402,390.64
D. Transferencias, Asignaciones, Subsidios y Otras Ayudas	0.00	0.00	0.00	3,898,079.00	4,077,489.12	5,250,208.70
E. Bienes Muebles, Inmuebles e Intangibles	0.00	0.00	0.00	58,186.40	73,541.95	225,726.56
F. Inversión Pública	0.00	0.00	0.00	0.00	99,615.21	3,417,354.60
G. Inversiones Financieras y Otras Provisiones	0.00	0.00	0.00	0.00	0.00	0.00
H. Participaciones y Aportaciones	0.00	0.00	0.00	0.00	0.00	0.00
I. Deuda Pública	0.00	0.00	0.00	0.00	0.00	0.00
2. Gasto Etiquetado (2=A+B+C+D+E+F+G+H+I)						
A. Servicios Personales	0.00	0.00	0.00	39,300,280.83	45,554,261.24	50,728,550.52
B. Materiales y Suministros	0.00	0.00	0.00	37,927,369.23	42,960,515.51	50,092,362.52
C. Servicios Generales	0.00	0.00	0.00	822,112.25	1,994,777.73	0.00
D. Transferencias, Asignaciones, Subsidios y Otras Ayudas	0.00	0.00	0.00	550,799.35	598,968.00	636,188.00
E. Bienes Muebles, Inmuebles e Intangibles	0.00	0.00	0.00	0.00	0.00	0.00
F. Inversión Pública	0.00	0.00	0.00	0.00	0.00	0.00
G. Inversiones Financieras y Otras Provisiones	0.00	0.00	0.00	0.00	0.00	0.00
H. Participaciones y Aportaciones	0.00	0.00	0.00	0.00	0.00	0.00
I. Deuda Pública	0.00	0.00	0.00	0.00	0.00	0.00
3. Total del Resultado de Egresos (3=1+2)	0.00	0.00	0.00	68,176,876.38	73,572,205.64	87,493,115.96

COLEGIO DE EDUCACION PROFESIONAL TÉCNICA DEL ESTADO DE DURANGO

MODIFICACIONES DEL GASTO - LDF (ART. 8)  
Del 1 de Enero al 28 de Febrero de 2022  
(PESOS)

Concepto	Ampliaciones	Reducciones	Ampliaciones Compensadas	Reducciones Compensadas	Modificaciones
GASTO NO ETIQUETADO MODIFICADO					
11.01	RECURSOS FISCALES				
1.1.3	SUELDOS BASE AL PERSONAL PERMANENTE	373,556.65	2,338,999.70	0.00	3,351,227.95
1.4.1	APORTACIONES DE SEGURIDAD SOCIAL	390,000.00	0.00	0.00	1,162,184.00
1.5.2	INDEMNIZACIONES	317,903.13	0.00	0.00	317,903.13
3.3.1	SERVICIOS LEGALES, DE CONTABILIDAD, AUDITORÍA Y RELACIONADOS	27,635.51	0.00	0.00	27,635.51
5.4.1	VEHÍCULOS Y EQUIPO TERRESTRE	123,223.00	0.00	0.00	123,223.00
5.9.1	SOFTWARE	168,781.00	0.00	0.00	168,781.00
	GASTO MODIFICADO FUENTE FINANC. 11.01	1,401,099.29	2,338,999.70	0.00	5,150,954.59
11.03	RECURSOS PROPIOS				
1.1.3	SUELDOS BASE AL PERSONAL PERMANENTE	2,338,999.70	0.00	0.00	756,963.73
1.2.1	HONORARIOS ASIMILABLES A SALARIOS	0.00	0.00	131,754.23	131,754.23
1.3.1	PRIMAS POR AÑOS DE SERVICIOS EFECTIVOS PRESTADOS	0.00	0.00	244,128.84	244,128.84
1.3.2	PRIMAS DE VACACIONES, DOMINICAL Y GRATIFICACIÓN DE FIN DE AÑO	0.00	0.00	656,335.25	656,335.25
1.3.4	COMPENSACIONES	0.00	0.00	34,447.12	34,447.12
1.4.1	APORTACIONES DE SEGURIDAD SOCIAL	0.00	0.00	59,910.68	59,910.68
1.4.2	APORTACIONES A FONDOS DE VIVIENDA	0.00	0.00	27,287.23	27,287.23
1.4.3	APORTACIONES AL SISTEMA PARA EL RETIRO	0.00	0.00	35,702.40	35,702.40
1.4.4	APORTACIONES PARA SEGUROS	0.00	0.00	11,682.91	11,682.91
1.5.3	PRESTACIONES Y HABERES DE RETIRO	0.00	0.00	3,380.28	3,380.28
1.5.4	PRESTACIONES CONTRACTUALES	0.00	0.00	215,880.76	215,880.76
1.5.9	OTRAS PRESTACIONES SOCIALES Y ECONÓMICAS	0.00	0.00	52,290.05	52,290.05
1.7.1	ESTÍMULOS	0.00	0.00	109,236.22	109,236.22
	GASTO MODIFICADO FUENTE FINANC. 11.03	2,338,999.70	0.00	1,582,035.97	2,338,999.70
14.01	INGRESOS PROPIOS				
1.1.3	SUELDOS BASE AL PERSONAL PERMANENTE	3,786.24	0.00	0.00	3,786.24

COLEGIO DE EDUCACION PROFESIONAL TÉCNICA DEL ESTADO DE DURANGO

MODIFICACIONES DEL GASTO - IDF (ART. 8)  
Del 1 de Enero al 28 de Febrero de 2022  
(PESOS)

Concepto	Ampliaciones	Reducciones	Ampliaciones Compensadas	Reducciones Compensadas
1.7.1	12,784.10	0.00	0.00	0.00
2.1.1	0.00	16,570.34	0.00	0.00
2.1.4	0.00	3,130.56	3,130.56	0.00
2.1.6	0.00	880.00	880.00	0.00
2.4.6	0.00	0.00	0.00	1,400.00
2.5.4	0.00	0.00	1,400.00	0.00
2.9.3	0.00	0.00	16,216.80	32,433.60
2.9.4	0.00	0.00	16,216.80	0.00
3.2.5	0.00	0.00	0.00	10,200.00
3.3.4	0.00	0.00	10,200.00	0.00
3.5.1	0.00	0.00	0.00	3,673.72
3.5.3	0.00	0.00	3,673.72	0.00
3.5.5	0.00	16,983.56	0.00	27,636.00
3.7.9	0.00	0.00	1,596.00	0.00
3.8.3	0.00	0.00	0.00	3,074.00
3.8.5	0.00	0.00	1,478.00	0.00
3.9.5	0.00	0.00	27,636.00	0.00
5.2.1	16,983.56	0.00	0.00	0.00
9.9.1	4,010.56	0.00	0.00	4,010.56
GASTO MODIFICADO FUENTE FINANC. 14.01	37,564.46	37,564.46	82,427.88	589,000.00
TOTAL GASTO NO ETIQUETADO MODIFICADO	3,777,663.45	2,376,564.16	1,664,463.85	8,078,954.29
GASTO ETIQUETADO MODIFICADO				

COLEGIO DE EDUCACION PROFESIONAL TÉCNICA DEL ESTADO DE DURANGO

MODIFICACIONES DEL GASTO - LDF (ART. 8)  
Del 1 de Enero al 28 de Febrero de 2022  
(PESOS)

Concepto	Ampliaciones	Reducciones	Ampliaciones Compensadas	Reducciones Compensadas
25.26	FONDO DE APORTACIONES PARA LA EDUCACIÓN			
	TECNOLÓGICA Y DE ADULTOS			
1.3.2	0.00	0.00	0.00	95,799.65
1.3.4	0.00	0.00	95,799.65	0.00
	0.00	0.00	95,799.65	95,799.65
				4,043,450.00
	0.00	0.00	95,799.65	95,799.65
	0.00	0.00	95,799.65	95,799.65
	3,777,663.45	2,376,564.16	1,760,263.50	1,760,263.50
				12,122,404.29

COLEGIO DE EDUCACION PROFESIONAL TÉCNICA DEL ESTADO DE DURANGO

MODIFICACIONES DEL GASTO - LDF (ART. 8)  
Del 1 de Enero al 28 de Febrero de 2022  
(PESOS)

Concepto	Ampliaciones	Reducciones	Ampliaciones Compensadas	Reducciones Compensadas	Modificaciones
GASTO NO ETIQUETADO MODIFICADO					
11.01					
RECURSOS FISCALES					
1.1.3	373,556.65	2,338,999.70	0.00	0.00	3,351,227.95
1.4.1	390,000.00	0.00	0.00	0.00	1,162,184.00
1.5.2	317,903.13	0.00	0.00	0.00	317,903.13
3.3.1	27,635.51	0.00	0.00	0.00	27,635.51
AUDITORÍA Y RELACIONADOS					
5.4.1	123,223.00	0.00	0.00	0.00	123,223.00
5.9.1	168,781.00	0.00	0.00	0.00	168,781.00
VEHÍCULOS Y EQUIPO TERRESTRE					
SOFTWARE					
11.01	1,401,099.29	2,338,999.70	0.00	0.00	5,150,954.59
GASTO MODIFICADO FUENTE FINANCIERA. 11.01					
11.03					
RECURSOS PROPIOS					
1.1.3	2,338,999.70	0.00	0.00	1,582,035.97	756,963.73
1.2.1	0.00	0.00	131,754.23	0.00	131,754.23
1.3.1	0.00	0.00	244,128.84	0.00	244,128.84
PRIMAS POR AÑOS DE SERVICIOS EFECTIVOS					
PRESTADOS					
1.3.2	0.00	0.00	656,335.25	0.00	656,335.25
PRIMAS DE VACACIONES, DOMINICAL Y GRATIFICACIÓN DE FIN DE AÑO					
1.3.4	0.00	0.00	34,447.12	0.00	34,447.12
1.4.1	0.00	0.00	59,910.68	0.00	59,910.68
1.4.2	0.00	0.00	27,287.23	0.00	27,287.23
1.4.3	0.00	0.00	35,702.40	0.00	35,702.40
1.4.4	0.00	0.00	11,682.91	0.00	11,682.91
1.5.3	0.00	0.00	3,380.28	0.00	3,380.28
1.5.4	0.00	0.00	215,880.76	0.00	215,880.76
1.5.9	0.00	0.00	52,290.05	0.00	52,290.05
1.7.1	0.00	0.00	109,236.22	0.00	109,236.22
OTRAS PRESTACIONES SOCIALES Y ECONÓMICAS					
ESTÍMULOS					
11.03	2,338,999.70	0.00	1,582,035.97	1,582,035.97	2,338,999.70
GASTO MODIFICADO FUENTE FINANCIERA. 11.03					
14.01					
INGRESOS PROPIOS					
1.1.3	3,786.24	0.00	0.00	0.00	3,786.24
SUELDOS BASE AL PERSONAL PERMANENTE					

COLEGIO DE EDUCACION PROFESIONAL TÉCNICA DEL ESTADO DE DURANGO

MODIFICACIONES DEL GASTO - LDF (ART. 8)  
Del 1 de Enero al 28 de Febrero de 2022  
(PESOS)

Concepto	Ampliaciones	Reducciones	Ampliaciones Compensadas	Reducciones Compensadas
1.7.1 ESTÍMULOS	12,784.10	0.00	0.00	0.00
2.1.1 MATERIALES, ÚTILES Y EQUIPOS MENORES DE OFICINA	0.00	16,570.34	0.00	0.00
2.1.4 MATERIALES, ÚTILES Y EQUIPOS MENORES DE TECNOLOGÍAS DE LA INFORMACIÓN Y COMUNICACIONES	0.00	3,130.56	3,130.56	0.00
2.1.6 MATERIAL DE LIMPIEZA	0.00	880.00	880.00	0.00
2.4.6 MATERIAL ELÉCTRICO Y ELECTRÓNICO	0.00	0.00	0.00	1,400.00
2.5.4 MATERIALES, ACCESORIOS Y SUMINISTROS MÉDICOS	0.00	0.00	1,400.00	0.00
2.9.3 REFACCIONES Y ACCESORIOS MENORES DE MOBILIARIO Y EQUIPO DE ADMINISTRACIÓN, EDUCACIONAL Y RECREATIVO	0.00	0.00	16,216.80	32,433.60
2.9.4 REFACCIONES Y ACCESORIOS MENORES DE EQUIPO DE CÓMPUTO Y TECNOLOGÍAS DE LA INFORMACIÓN	0.00	0.00	16,216.80	0.00
3.2.5 ARRENDAMIENTO DE EQUIPO DE TRANSPORTE	0.00	0.00	0.00	10,200.00
3.3.4 SERVICIOS DE CAPACITACIÓN	0.00	0.00	10,200.00	0.00
3.5.1 CONSERVACIÓN Y MANTENIMIENTO MENOR DE INMUEBLES	0.00	0.00	0.00	3,673.72
3.5.3 INSTALACIÓN, REPARACIÓN Y MANTENIMIENTO DE EQUIPO DE CÓMPUTO Y TECNOLOGÍAS DE LA INFORMACIÓN	0.00	0.00	3,673.72	0.00
3.5.5 REPARACIÓN Y MANTENIMIENTO DE EQUIPO DE TRANSPORTE	0.00	16,983.56	0.00	27,636.00
3.7.9 OTROS SERVICIOS DE TRASLADO Y HOSPEDAJE	0.00	0.00	1,596.00	0.00
3.8.3 CONGRESOS Y CONVENCIONES	0.00	0.00	0.00	3,074.00
3.8.5 GASTOS DE REPRESENTACIÓN	0.00	0.00	1,478.00	0.00
3.9.5 PENAS, MULTAS, ACCESORIOS Y ACTUALIZACIONES	0.00	0.00	27,636.00	0.00
5.2.1 EQUIPOS Y APARATOS AUDIOVISUALES	16,983.56	0.00	0.00	0.00
9.9.1 ADEUDOS DE EJERCICIOS FISCALES ANTERIORES	4,010.56	0.00	0.00	4,010.56
GASTO MODIFICADO FUENTE FINANC. 14.01	37,564.46	37,564.46	82,427.88	82,427.88
TOTAL GASTO NO ETIQUETADO MODIFICADO	3,777,663.45	2,376,564.16	1,664,463.85	1,664,463.85
GASTO ETIQUETADO MODIFICADO				8,078,954.29



COLEGIO DE EDUCACION PROFESIONAL TÉCNICA DEL ESTADO DE DURANGO

MODIFICACIONES DEL GASTO - LDF (ART. 8)  
 Del 1 de Enero al 28 de Febrero de 2022  
 (PESOS)

Concepto	Ampliaciones	Reducciones	Ampliaciones Compensadas	Reducciones Compensadas
25.26	FONDO DE APORTACIONES PARA LA EDUCACIÓN			
1.3.2	0.00	0.00	0.00	95,799.65
1.3.4	0.00	0.00	95,799.65	0.00
	0.00	0.00	95,799.65	95,799.65
	GASTO MODIFICADO FUENTE FINANCIERA. 25.26			
	0.00	0.00	95,799.65	95,799.65
	TOTAL GASTO ETIQUETADO MODIFICADO			
	0.00	0.00	95,799.65	95,799.65
	TECNOLÓGICA Y DE ADULTOS			
	3,777,663.45	2,376,564.16	1,760,263.50	1,760,263.50
	TOTAL GASTO MODIFICADO			
	3,777,663.45	2,376,564.16	1,760,263.50	12,122,404.29

COLEGIO DE EDUCACION PROFESIONAL TÉCNICA DEL ESTADO DE DURANGO

INFORME DE CUENTAS POR PAGAR - LDF (ART. 13 VIII)  
 Del 1 de Enero al 31 de Diciembre de 2022  
 (PESOS)

Concepto	Devengado (a)	Pagado (b)	Cuentas por pagar (c = a - b)
GASTO NO ETIQUETADO	35,580,369.45	35,580,260.44	109.01
SERVICIOS PERSONALES	25,708,325.38	25,708,325.38	0.00
MATERIALES Y SUMINISTROS	1,216,866.63	1,216,757.62	109.01
SERVICIOS GENERALES	5,120,111.30	5,120,111.30	0.00
TRANSFERENCIAS, ASIGNACIONES, SUBSIDIOS Y OTRAS AYUDAS	225,726.56	225,726.56	0.00
BIENES MUEBLES, INMUEBLES E INTANGIBLES	3,309,339.58	3,309,339.58	0.00
INVERSIÓN PÚBLICA	0.00	0.00	0.00
INVERSIONES FINANCIERAS Y OTRAS	0.00	0.00	0.00
PROVISIONES			
PARTICIPACIONES Y APORTACIONES	0.00	0.00	0.00
DEUDA PÚBLICA	0.00	0.00	0.00
GASTO ETIQUETADO	48,023,637.67	48,023,637.67	0.00
SERVICIOS PERSONALES	47,387,449.67	47,387,449.67	0.00
MATERIALES Y SUMINISTROS	0.00	0.00	0.00
SERVICIOS GENERALES	636,188.00	636,188.00	0.00
TRANSFERENCIAS, ASIGNACIONES, SUBSIDIOS Y OTRAS AYUDAS	0.00	0.00	0.00
BIENES MUEBLES, INMUEBLES E INTANGIBLES	0.00	0.00	0.00
INVERSIÓN PÚBLICA	0.00	0.00	0.00
INVERSIONES FINANCIERAS Y OTRAS	0.00	0.00	0.00
PROVISIONES			
PARTICIPACIONES Y APORTACIONES	0.00	0.00	0.00
DEUDA PÚBLICA	0.00	0.00	0.00
TOTAL	83,604,007.12	83,603,898.11	109.01