





# **Colegio de Educación Profesional Técnica del Estado de Durango CONALEP**



# Anexos

**Cuenta Pública 2020**  
**COLEGIO DE EDUCACIÓN PROFESIONAL TÉCNICA DEL ESTADO DE DURANGO**  
**Relación de cuentas bancarias productivas específicas**

Fondo, Programa o Convenio	Datos de la Cuenta Bancaria	
	Institución Bancaria	Número de Cuenta
Ingresos Propios	SANTANDER	65504648960
Gobierno	SANTANDER	65504648974
Gobierno 2019	SANTANDER	65507137174
Gobierno 2020	SANTANDER	65507827012
Faeta 2019	SANTANDER	65507137248
Faeta 2020	SANTANDER	65507826983
Nómina	SANTANDER	65504649020
Nómina Banorte	BANORTE	1128932369
Fondo de Titulación	SANTANDER	65504892688
Reseva Fin de Año	SANTANDER	65506602833
Ingresos Propios Plantel Durango	SANTANDER	65504649048
Gastos Plantel Durango	SANTANDER	65504684950
Ingresos Propios Plantel Centro Mexicano Francés	SANTANDER	65504649065
Gastos Plantel Centro Mexicano Francés	SANTANDER	65504649051
Nómina	BANORTE	6699399123
Ingresos Propios Plantel Tayoltita	SANTANDER	65504649156
Gastos Plantel Tayoltita	SANTANDER	65504649187



# Introducción

## Introducción

En cumplimiento de lo dispuesto en el artículo 74, fracción VI de la Constitución Política de los Estados Unidos Mexicanos, el Colegio de Educación Profesional Técnica del Estado de Durango, Organismo Público Descentralizado del Gobierno del Estado, creado en el año de 1999, presenta ante el Honorable Congreso del Estado, su Cuenta Pública correspondiente al ejercicio fiscal de 2020.

El Colegio de Educación Profesional Técnica del Estado de Durango (CONALEP), durante el año 2020, continuó sus esfuerzos para cumplir con su compromiso más importante: los estudiantes, buscando aumentar sus posibilidades de desarrollo académico, tomando en cuenta sus ingresos disponibles y su estatus laboral. Se sigue atendiendo integralmente las necesidades de los alumnos, detectándolas oportunamente y diseñando soluciones, particularmente en lo que se refiere a mejorar la accesibilidad, evitar la deserción e incrementar las oportunidades de éxito escolar a través del estímulo al desempeño académico, otorgamiento de becas, asesoramiento, implementación y seguimiento de los Programas de Orientación Educativa, todo ello buscando la optimización de la distribución de los recursos presupuestales, para cumplir con su objetivo.

Seguir consolidando el Modelo Académico a sigue representando un reto para elevar la calidad de nuestros servicios, se ha comenzado a estructurar un proyecto estratégico integral que contribuya a dar frutos con la definición de la siguiente política:

- a) Implementación de un Modelo Educativo Basado en Competencias.
- b) Continuar trabajando en la mejora de los procesos operativo – administrativos en el ámbito académico.
- c) Elaboración de un Plan de mejora continua por escuela, considerando el cumplimiento de los requisitos enmarcados en el Sistema Nacional de Bachillerato.
- d) Fortalecer el equipamiento y la infraestructura en planteles


La Cuenta Pública que se presenta, fortalece la cultura de rendición de cuentas y la práctica cotidiana de la transparencia en la gestión pública. En estricto apego a los artículos 8, de la Ley de Fiscalización y Rendición de Cuentas de la Federación; 52, 53 y 54 de la Ley General de Contabilidad Gubernamental, y al Acuerdo por el que se armoniza la estructura de las cuentas públicas emitido por el Consejo Nacional de Armonización Contable y publicado en el Diario Oficial de la Federación el 30 de diciembre de 2013, la Cuenta Pública que se presenta obedece a la estructura y contenidos establecidos en los ordenamientos antes señalados.

Asimismo, en el orden del sector paraestatal, al que pertenece el Colegio de Educación Profesional Técnica del Estado de Durango, atendiendo al acuerdo por el que se armoniza la estructura de las Cuentas Públicas publicado en el Diario Oficial de la Federación el 30 de diciembre de 2013, contiene dos apartados, acorde a lo dispuesto en las fracciones XIX y XX del artículo 2 de la Ley Federal de Presupuesto y Responsabilidad Hacendaria, uno relativo a las Entidades de Control Presupuestario Directo y otro a las de Control Indirecto, y que se desagregan en subapartados conforme la Clasificación Administrativa publicada en el Diario Oficial de la Federación el 7 de julio de 2011. En cada subapartado se presenta la información contable, presupuestaria y programática de cada ente público junto con el anexo que contiene la relación de bienes que componen su patrimonio en cumplimiento al Artículo 23, último párrafo, de la Ley General de Contabilidad Gubernamental así como información adicional que proporcionan cada uno de los entes públicos del Sector Paraestatal.

El contenido del documento, se presenta en la siguiente estructura:

- I. Introducción
- II. Información contable
- III. Información presupuestaria
- IV. Información programática
- V. Anexos
- VI. Ley de disciplina financiera

La Cuenta Pública del ejercicio fiscal 2020, de manera general, adicionalmente a contar con una estructura armonizada, presenta a su vez sus contenidos y formatos armonizados, facilitando con ello la consolidación de la información financiera. Lo anterior contribuye a la fiscalización de los activos, pasivos, ingresos y gastos, así como a la transparencia y a la rendición de cuentas del Organismo.



# Información Contable

CUENTA PÚBLICA | 2020  
ENTIDAD FEDERATIVA DE DURANGO

**COLEGIO DE EDUCACION PROFESIONAL TÉCNICA DEL ESTADO DE DURANGO**

**CUENTA PÚBLICA 2020**

**Estado de Actividades**

Del 1 de Enero al 31 de Diciembre de 2020 y 2019

(Cifras en pesos)

CONCEPTO	2020	2019
<b>INGRESOS Y OTROS BENEFICIOS</b>		
<b>Ingresos de Gestión</b>	<b>5,956,930.02</b>	<b>6,505,187.00</b>
Impuestos	0.00	0.00
Cuotas y Aportaciones de Seguridad Social	0.00	0.00
Contribuciones de Mejoras	0.00	0.00
Derechos	0.00	0.00
Productos	1,276.94	0.00
Aprovechamientos	0.00	0.00
Ingresos por Venta de Bienes y Prestación de Servicios	5,955,653.08	6,505,187.00
<b>Participaciones, Aportaciones, Convenios, Incentivos Derivados de la Colaboración Fiscal, Fondos</b>	<b>65,731,261.79</b>	<b>63,504,352.00</b>
Participaciones, Aportaciones, Convenios, Incentivos Derivados de la Colaboración Fiscal y Fondos Distintos de Aportaciones	0.00	0.00
Transferencias, Asignaciones, Subsidios y Subvenciones, y Pensiones y Jubilaciones	65,731,261.79	63,504,352.00
<b>Otros Ingresos y Beneficios</b>	<b>0.00</b>	<b>0.00</b>
Ingresos Financieros	0.00	0.00
Incremento por Variación de Inventarios	0.00	0.00
Disminución del Exceso de Estimaciones por Pérdida o Deterioro u Obsolescencia	0.00	0.00
Disminución del Exceso de Provisiones	0.00	0.00
Otros Ingresos y Beneficios Varios	0.00	0.00
<b>Total de Ingresos y Otros Beneficios</b>	<b>71,688,191.81</b>	<b>70,009,539.00</b>
<b>GASTOS Y OTRAS PÉRDIDAS</b>		
<b>Gastos de Funcionamiento</b>	<b>68,118,689.98</b>	<b>68,838,535.11</b>
Servicios Personales	62,333,428.85	62,266,290.73
Materiales y Suministros	1,336,382.78	1,074,614.91
Servicios Generales	4,448,878.35	5,497,629.47
<b>Transferencias, Asignaciones, Subsidios y Otras Ayudas</b>	<b>58,186.40</b>	<b>0.00</b>
Transferencias Internas y Asignaciones al Sector Público	0.00	0.00
Transferencias al Resto del Sector Público	0.00	0.00
Subsidios y Subvenciones	0.00	0.00
Ayudas Sociales	58,186.40	0.00
Pensiones y Jubilaciones	0.00	0.00
Transferencias a Fideicomisos, Mandatos y Contratos Análogos	0.00	0.00
Transferencias a la Seguridad Social	0.00	0.00
Donativos	0.00	0.00
Transferencias al Exterior	0.00	0.00
<b>Participaciones y Aportaciones</b>	<b>0.00</b>	<b>0.00</b>
Participaciones	0.00	0.00
Aportaciones	0.00	0.00
Convenios	0.00	0.00
<b>Intereses, Comisiones y Otros Gastos de la Deuda Pública</b>	<b>0.00</b>	<b>0.00</b>
Intereses de la Deuda Pública	0.00	0.00
Comisiones de la Deuda Pública	0.00	0.00
Gastos de la Deuda Pública	0.00	0.00
Costo por Coberturas	0.00	0.00
Apoyos Financieros	0.00	0.00
<b>Otros Gastos y Pérdidas Extraordinarias</b>	<b>0.00</b>	<b>41,361,390.16</b>
Estimaciones, Depreciaciones, Deterioros, Obsolescencia y Amortizaciones	0.00	41,341,295.81
Provisiones	0.00	0.00
Disminución de Inventarios	0.00	0.00
Aumento por Insuficiencia de Estimaciones por Pérdida o Deterioro y Obsolescencia	0.00	0.00
Aumento por Insuficiencia de Provisiones	0.00	0.00
Otros Gastos	0.00	20,094.35
<b>Inversión Pública</b>	<b>0.00</b>	<b>0.00</b>
Inversión Pública no Capitalizable	0.00	0.00
<b>Total de Gastos y Otras Pérdidas</b>	<b>68,176,876.38</b>	<b>110,199,925.27</b>
<b>Resultados del Ejercicio (Ahorro/Desahorro)</b>	<b>3,511,315.43</b>	<b>-40,190,386.27</b>

Bajo protesta de decir verdad declaramos que los Estados Financieros y sus notas, son razonablemente correctos y son responsabilidad del emisor

ING JOSUE ISRAEL VALLES MARTINEZ  
ENCARGADO DE DIRECCION ESTATAL


LCI GLORIA ELBA CISNEROS SANCHEZ  
SUBCOORDINADORA DE ADMINISTRACION FINANZAS Y



**COLEGIO DE EDUCACION PROFESIONAL TÉCNICA DEL ESTADO DE DURANGO**  
**CUENTA PÚBLICA 2020**  
**Estado de Situación Financiera**  
**Al 31 de Diciembre de 2020 y 2019**  
 (Cifras en pesos)

	2020	2019	CONCEPTO	2020	2019
<b>ACTIVO</b>			<b>PASIVO</b>		
<b>Activo Circulante</b>			<b>Activo Circulante</b>		
Efectivo y Equivalentes	6,685,409.63	2,908,294.51	Cuentas por Pagar a Corto Plazo	2,859,501.44	4,601,093.62
Derechos a Recibir Efectivo o Equivalentes	597,635.06	1,881,121.00	Documentos por Pagar a Corto Plazo	0.80	0.00
Derechos a Recibir Bienes o Servicios	0.00	0.00	Partición a Corto Plazo de la Deuda Pública a Largo Plazo	0.00	0.00
Inventarios	0.00	0.00	Títulos y Valores a Corto Plazo	0.00	0.00
Anticipo	0.00	0.00	Pasivos Diferidos a Corto Plazo	0.00	0.00
Fuera de Pagar por Pérdida o Deterioro de Activos Circulantes	0.00	0.00	Fondos y Bienes de Terceros en Garantía y/o Administración a Corto Plazo	0.00	0.00
Otros Activos Circulantes	0.00	0.00	Provisiones a Corto Plazo	0.00	0.00
	0.00	0.00	Otros Pasivos a Corto Plazo	0.00	0.00
<b>Total de Activos Circulantes</b>	<b>7,283,044.69</b>	<b>4,789,415.51</b>	<b>Total de Pasivos Circulantes</b>	<b>2,859,502.24</b>	<b>4,601,093.62</b>
<b>Activo No Circulante</b>			<b>Activo No Circulante</b>		
Inversiones Financieras a Largo Plazo	0.00	0.00	Cuentas por Pagar a Largo Plazo	0.00	0.00
Derechos a Recibir Efectivo o Equivalentes a Largo Plazo	0.00	0.00	Documentos por Pagar a Largo Plazo	0.00	0.00
Bienes Inmuebles, Infraestructura y Construcciones en Proceso	5,533,972.45	5,533,972.45	Deuda Pública a Largo Plazo	0.00	0.00
Bienes Muebles	51,498,887.68	51,498,887.68	Pasivos Diferidos a Largo Plazo	0.00	0.00
Activos Intangibles	0.00	0.00	Fondos y Bienes de Terceros en Garantía y/o Administración a Largo Plazo	0.00	0.00
Depreciación, Deterioro y Amortización Acumulada de Bienes	-41,341,295.81	-41,341,295.81	Provisiones a Largo Plazo	0.00	0.00
Activos Diferidos	0.00	0.00	<b>Total de Pasivos No Circulantes</b>	<b>0.00</b>	<b>0.00</b>
Fuera de Pagar por Pérdida o Deterioro de Activos no Circulantes	0.00	0.00	<b>Total del Pasivo</b>	<b>2,859,502.24</b>	<b>4,601,093.62</b>
Otros Activos no Circulantes	0.00	0.00	<b>HACIENDA PÚBLICA/ PATRIMONIO</b>		
<b>Total de Activos No Circulantes</b>	<b>15,691,564.32</b>	<b>15,691,564.32</b>	<b>Hacienda Pública/Patrimonio Contribuido</b>	<b>56,377,436.66</b>	<b>56,377,436.66</b>
<b>Total del Activo</b>	<b>22,974,609.01</b>	<b>20,480,979.83</b>	Aportaciones	0.00	0.00
			Donaciones de Capital	56,377,436.66	56,377,436.66
			Actualización de la Hacienda Pública / Patrimonio	0.00	0.00
			<b>Hacienda Pública/Patrimonio Generado</b>	<b>-36,262,329.89</b>	<b>-40,497,550.45</b>
			Resultados del Ejercicio (Ahorro / Desahorro)	3,511,315.43	40,190,386.27
			Resultados de Ejercicios Anteriores	-40,497,550.45	-307,164.18
			Revalúos	0.00	0.00
			Reservas	0.00	0.00
			Rectificaciones de Resultados de Ejercicios Anteriores	723,905.13	0.00
			<b>Exceso o Insuficiencia en la Actualización de la Hacienda Pública/Patrimonio</b>	<b>0.00</b>	<b>0.00</b>
			Resultado por Posición Monetaria	0.00	0.00
			Resultado por Tenencia de Activos no Monetarios	0.00	0.00
			<b>Total Hacienda Pública/ Patrimonio</b>	<b>20,115,106.77</b>	<b>15,879,886.21</b>
			<b>Total del Pasivo y Hacienda Pública / Patrimonio</b>	<b>22,974,609.01</b>	<b>20,480,979.83</b>

Bajo protesta de decir verdad declaramos que los Estados Financieros y sus notas, son razonablemente correctos y son responsabilidad del emisor

  
**ING. JOSUÉ ISRAEL VALLES MARTÍNEZ**  
 ENCARGADO DE DIRECCIÓN ESTATAL

  
**LCI GLORIA ELBA CISNEROS SÁNCHEZ**  
 SUBCOORDINADORA DE ADMINISTRACIÓN FINANZAS Y SISTEMAS

COLEGIO DE EDUCACION PROFESIONAL TÉCNICA DEL ESTADO DE DURANGO  
CUENTA PÚBLICA 2020

Estado de Variación en la Hacienda Pública  
Del 1 de Enero al 31 de Diciembre de 2020  
(Cifras en pesos)

CONCEPTO	Hacienda Pública/ Patrimonio Contribuido	Hacienda Pública/ Patrimonio Generado de Ejercicios Anteriores	Hacienda Pública/ Patrimonio Generado de Ejercicio	Exceso o Insuficiencia en la Actualización de la Hacienda Pública / Patrimonio	TOTAL
<b>Hacienda Pública / Patrimonio Contribuido Neto de 2019</b>					
Aportaciones	56,377,436.66				56,377,436.66
Donaciones de Capital	0.00				0.00
Actualización de la Hacienda Pública/ Patrimonio	56,377,436.66				56,377,436.66
	0.00				0.00
<b>Hacienda Pública / Patrimonio Generado Neto de 2019</b>					
Resultados del Ejercicio (Ahorro/Desahorro)		-307,164.18	-40,190,386.27		-40,497,550.45
Resultados de Ejercicios Anteriores		-307,164.18			-40,190,386.27
Revalúos		0.00			-307,164.18
Reservas		0.00			0.00
Rectificaciones de Resultados de Ejercicios Anteriores		0.00			0.00
<b>Exceso o Insuficiencia en la Actualización de la Hacienda Pública / Patrimonio Neto de 2019</b>				0.00	0.00
Resultado por Posición Monetaria				0.00	0.00
Resultado por Tenencia de Activos no Monetarios				0.00	0.00
<b>Hacienda Pública/ Patrimonio Neto Final de 2019</b>	<b>56,377,436.66</b>	<b>-307,164.18</b>	<b>-40,190,386.27</b>	<b>0.00</b>	<b>15,879,886.21</b>
<b>Cambios en la Hacienda Pública / Patrimonio Contribuido Neto de 2020</b>					
Aportaciones	0.00				0.00
Donaciones de Capital	0.00				0.00
Actualización de la Hacienda Pública/ Patrimonio	0.00				0.00
	0.00				0.00
<b>Variaciones de la Hacienda Pública / Patrimonio Generado Neto de 2020</b>					
Resultados del Ejercicio (Ahorro/Desahorro)		-40,190,386.27	44,425,606.83		4,235,220.56
Resultados de Ejercicios Anteriores		-40,190,386.27			3,511,315.43
Revalúos		0.00			0.00
Reservas		0.00			0.00
Rectificaciones de Resultados de Ejercicios Anteriores		723,905.13			723,905.13
<b>Cambios en el Exceso o Insuficiencia en la Actualización de la Hacienda Pública / Patrimonio Neto de 2020</b>				0.00	0.00
Resultado por Posición Monetaria				0.00	0.00
Resultado por Tenencia de Activos no Monetarios				0.00	0.00
<b>Hacienda Pública / Patrimonio Neto Final de 2020</b>	<b>56,377,436.66</b>	<b>-40,497,550.45</b>	<b>4,235,220.56</b>	<b>0.00</b>	<b>20,115,106.77</b>

Bajo protesta de decir verdad declaramos que los Estados Financieros y sus notas, son razonablemente correctos y son responsabilidad del emisor

*[Firma]*


ING JOSUE ISRAEL VALLES MARTINEZ  
ENCARGADO DE DIRECCIÓN LOCAL

LCI GLORIA ELBA CIBARRAS SANCHEZ  
SUBCOORDINADORA DE ADMINISTRACIÓN FINANZAS Y SISTEMAS

**COLEGIO DE EDUCACION PROFESIONAL TÉCNICA DEL ESTADO DE DURANGO**  
**CUENTA PÚBLICA 2020**  
**Estado de Cambios en la Situación Financiera**  
**Al 31 de Diciembre de 2020**  
 (Cifras en pesos)

CONCEPTO	Origen	Aplicación	CONCEPTO	Origen	Aplicación
<b>ACTIVO</b>			<b>PASIVO</b>		
<b>Activo Circulante</b>			<b>Activo Circulante</b>		
Efectivo y Equivalentes	-	2,493,629.18	Cuentas por Pagar a Corto Plazo	-	1,741,591.38
Derechos a Recibir Efectivo o Equivalentes	-	2,493,629.18	Documentos por Pagar a Corto Plazo	-	1,741,591.38
Derechos a Recibir Bienes o Servicios	1,283,485.94	3,777,115.12	Porción a Corto Plazo de la Deuda Pública a Largo Plazo	0.80	1,741,592.18
Inventarios	-	-	Títulos y Valores a Corto Plazo	-	-
Almacenes	-	-	Pasivos Diferidos a Corto Plazo	-	-
Estimación por Pérdida o Deterioro de Activos Circulantes	-	-	rendos y bienes de terceros en garantía y/o administración a corto plazo	-	-
Otros Activos Circulantes	-	-	Provisiones a Corto Plazo	-	-
	-	-	Otros Pasivos a Corto Plazo	-	-
<b>Activo No Circulante</b>			<b>Pasivo No Circulante</b>		
Inversiones Financieras a Largo Plazo	-	-	Cuentas por Pagar a Largo Plazo	-	-
Derechos a Recibir Efectivo o Equivalentes a Largo Plazo	-	-	Documentos por Pagar a Largo Plazo	-	-
Bienes Inmuebles, Infraestructura y Construcciones en Proceso	-	-	Deuda Pública a Largo Plazo	-	-
Bienes Muebles	-	-	Pasivos Diferidos a Largo Plazo	-	-
Activos Intangibles	-	-	rendos y bienes de terceros en garantía y/o en administración a largo plazo	-	-
Depreciación, Deterioro y Amortización Acumulada de Bienes	-	-	Provisiones a Largo Plazo	-	-
Activos Diferidos	-	-			
Estimación por Pérdida o Deterioro de Activos no Circulantes	-	-	<b>HACIENDA PÚBLICA/ PATRIMONIO</b>	<b>4,235,220.56</b>	
Otros Activos no Circulantes	-	-			
			<b>Hacienda Pública/Patrimonio Contribuido</b>		
			Aportaciones		
			Donaciones de Capital		
			Actualización de la Hacienda Pública / Patrimonio		
			<b>Hacienda Pública/Patrimonio Generado</b>	<b>4,235,220.56</b>	
			Resultados del Ejercicio (Ahorro / Desahorro)	43,701,701.70	
			Resultados de Ejercicios Anteriores		40,190,386.27
			Revalúos		
			Reservas		
			Rectificaciones de Resultados de Ejercicios Anteriores	723,905.13	
			<b>Exceso o Insuficiencia en la Actualización de la Hacienda</b>		
			Resultado por Posición Monetaria		
			Resultado por Tenencia de Activos no Monetarios		

Bajo protesta de decir verdad declaramos que los Estados Financieros y sus notas, son razonablemente correctos y son responsabilidad del emisor

  
 ING. JOSUÉ ISRAEL VALLES MARTÍNEZ  
 ENCARGADO DE DIRECCIÓN ESTATAL

  
 LCI GLORIA ELBA CISNEROS SANCHEZ  
 SUBCOORDINADORA DE ADMINISTRACIÓN FINANZAS Y SISTEMAS

## Informe de Pasivos Contingentes

En cumplimiento a lo dispuesto por los artículos 46, fracción I, inciso d y 52 de la Ley General de Contabilidad Gubernamental, en relación con el Informe Sobre Pasivos Contingentes, se aclara que el Colegio de Educación Profesional Técnica del Estado de Durango (CONALEP), tiene un pasivo contingente.

**“Bajo protesta de decir verdad declaramos que los Estados Financieros y sus notas, son razonablemente correctos y son responsabilidad del emisor”.**



Autorizó:  
Ing. Josué Israel Valles Martínez  
Encargado de Dirección Estatal del  
CONALEP



Elaboró:  
L.C.I. Gloria Elba Cisneros Sánchez  
Subcoordinadora de  
Administración, Finanzas y  
Sistemas

## Notas a los Estados Financieros

### a) NOTAS DE DESGLOSE

#### I) NOTAS AL ESTADO DE SITUACIÓN FINANCIERA

##### Activo

##### Efectivo y Equivalentes

Al 31 de diciembre de 2020, el saldo de la cuenta de efectivo y equivalentes se conformó de la siguiente manera:

CONCEPTO	AÑO 2020	AÑO 2019
Efectivo y Equivalentes	6'685,409.63	2'900,795.00
<b>SUMA TOTAL EFECTIVO</b>		<b>2'908,295.00</b>

El Colegio, durante el año 2020, no realizó inversiones financieras.

##### Derechos a recibir Efectivo y Equivalentes y Bienes o Servicios a Recibir

Los saldos al 31 de diciembre de 2020 y al 31 de diciembre de 2019, el rubro se integra como sigue:

CONCEPTO	AÑO 2020	AÑO 2019
Derechos a Recibir Efectivo o Equivalentes	597,635.06	1'881,121.00
<b>SUMA TOTAL</b>		<b>1'881,121.00</b>

CONCEPTO	1-30 días	61-90 días	TOTAL
Deudores diversos	401,859.59	195,775.47	597,635.06
Anticipo de gastos			
Anticipo a proveedores			
<b>TOTAL</b>			<b>597,635.06</b>

##### Bienes Disponibles para su Transformación o Consumo (inventarios)

CONCEPTO	AÑO 2020	AÑO 2019
Inventarios	0.00	0.00
<b>SUMA TOTAL</b>	<b>0.00</b>	<b>0.00</b>

		AÑO 2020	
Planteles	4'485,077.00		4'485,077.00

### Depreciación, Deterioro y Amortización Acumulada de Bienes

Las adquisiciones de terrenos, edificios y construcciones, equipo y mobiliario en planteles y oficinas, se registran a su costo de adquisición, o al valor del avalúo de mercado.

El CONALEP no ha reconocido la depreciación de los activos fijos, por el demérito natural de estos bienes desde el año 2017 a la fecha.

CONCEPTO	AÑO 2020	AÑO 2019
Depreciación	0.00	-41,341,296.00

### Otros Activos

La cuenta de otros activos está compuesta como sigue:

CONCEPTO	AÑO 2020	AÑO 2019
Otros activos no circulantes	0.00	0.00

### Pasivo

#### Pasivo circulante

Su integración al 31 de diciembre de 2020 y 31 de diciembre de 2019 se presenta a continuación:

CONCEPTO	AÑO 2020	AÑO 2019
I.S.R. Sobre sueldos	796,722.55	918,261.00
I.S.R. Sobre honorarios asimilados	94,671.26	59,513.00
Cuotas al ISSSTE y FOVISSSTE	112,322.13	2'326,569.00
I.S.R. honorarios profesionales	42,545.43	556.00
Préstamos a Corto Plazo ISSSTE	107,055.72	212,825.00
Nómina por pagar	0.00	280,663.00
Otras obligaciones patronales	920,607.35	298,275.00
Otros pasivos a corto plazo	785,577.00	2,379,315.00
<b>SUMA TOTAL</b>	<b>2'859,501.00</b>	<b>4'601,094.00</b>

Pasivo no circulante

Su integración al 31 de diciembre de 2020 y 31 de diciembre de 2019 se muestra a continuación:

CONCEPTO	AÑO 2020	AÑO 2019
Otros acreedores	0.00	8,841.00
Acreedores	0.00	0.00
Seguros patrimoniales año 2010 (pasivo en CONALEP Nacional)	0.00	0.00
<b>SUMA</b>	<b>0.00</b>	<b>8,841.00</b>

A la fecha no se generaron adeudos a largo plazo por parte del Colegio Estatal.

**II) NOTAS AL ESTADO DE ACTIVIDADES**

**Ingresos de Gestión**

Ingresos por venta de bienes y servicios

Los ingresos se reconocen al momento de su cobro.

Para un mejor control se clasifican sus ingresos propios de acuerdo al concepto que genera el ingreso en:

- Ingresos por Servicios Educativos
- Ingresos por Servicios de Capacitación
- Ingresos por Servicios Adicionales y
- Otros Ingresos.

Al 31 de diciembre de 2020, se registraron ingresos por servicios educativos y otros ingresos en efectivo y en especie por un importe de **5,958,547.00** como se muestra:

Ingresos en efectivo por Servicios Educativos	4,729,781.00
Ingresos en efectivo por Servicios de Capacitación	1,059,900.00
En efectivo (renta de cafetería., fotocopiado y )	168,866.00
<b>TOTAL</b>	<b><u>5'958,547.00</u></b>

Participaciones, aportaciones transferencias, asignaciones, subsidios y otras ayudas

Los subsidios de operación otorgado por el Gobierno Federal vía ramo 33, son principalmente para Servicios Personales –Capítulo 1000- y el Gobierno del Estado aporta recursos para la operación de la Dirección Estatal y prestaciones del personal docente, previamente convenidas en los contratos colectivos de trabajo. Se reconoce como un ingreso del año en que otorga, al mes de diciembre de 2018, se recibieron aportaciones del Gobierno Federal y Estatal por un importe de **63'504,352.00** desglosados de la siguiente manera:

Gobierno Federal	Ramo 33	44'478,365.00
Gobierno Estatal		<u>21'243,999.00</u>
	<b>TOTAL</b>	<b>65'731,261.00</b>

### Gastos y Otras Pérdidas:

Gastos de funcionamiento

Los recursos obtenidos de las participaciones, aportaciones transferencias, asignaciones, subsidios y otras ayudas, por parte del Gobierno Federal y Gobierno del Estado fueron aplicados principalmente para Servicios Personales, mientras que los recursos generados por venta de bienes y servicios se aplicaron en Materiales y Suministros y Servicios Generales, como se presenta a continuación:

### Servicios personales

Remuneraciones al personal de carácter permanente	26'664,312.00
Remuneraciones al personal de carácter transitorio	2'579,279.00
Remuneraciones adicionales y especiales	11'963,366.00
Seguridad social	6'213,413.00
Otras prestaciones sociales y económicas	11'968,173.00
Previsiones	
Pago de estímulos a los servidores públicos	2'944,883.00
<b>Total</b>	<b>62'333,482.00</b>



Materiales y suministros

Materiales de administración y emisión de documentos	526,102.00
Alimentos y utensilios	45,820.00
Materias Primas y Materiales de Producción y Comercialización	5,679.00
Materiales y artículos de construcción	249,914.00
Productos Químicos, Farmacéuticos y de Laboratorio	127,513.00
Combustibles, lubricantes y aditivos	38,538.00
Vestuario, blancos, prendas de prot. personal y art. dep.	25,468.00
Materiales y suministros para seguridad	0.00
Herramientas, Refacciones y Accesorios Menores	272,345.00
<b>Total</b>	<b>1'335,508.00</b>

Servicios generales

Servicios básicos	881,060.00
Servicios de arrendamiento	334,965.00
Servicios Profesionales, Científicos, Técnicos y Otros Servicios	1'826,610.00
Servicios financieros, bancarios y comerciales	198,899.00
Servicios de instalación, reparación, mantenimiento y conservación	1'013,792.00
Servicios de comunicación social y publicidad	0.00
Servicios de Traslados y Viáticos	30,091.00
Servicios Oficiales	1,070.00
Otros Servicios Generales	56,675.00
<b>Total</b>	<b>4'373,545.00</b>

**III) NOTAS AL ESTADO DE VARIACIÓN EN LA HACIENDA PÚBLICA**

El patrimonio del Colegio está constituido por:

1. Los subsidios que le otorgan el Gobierno Federal, el Gobierno del Estado y el Colegio Nacional de Educación Profesional Técnica.
2. Las aportaciones, legados y donaciones que en su favor se otorgan.
3. Los bienes que adquiere para su funcionamiento.

4. Los demás ingresos que percibe y donativos que se otorgan por cualquier otro título legal.

El patrimonio del CONALEP al 31 de diciembre de 2020 asciende a un monto de **20,217,525.00**, que corresponden a lo siguiente:

<b>Patrimonio contribuido 2019</b>	<b>56'377,436.00</b>
<b>Aportaciones al patrimonio</b>	
Mobiliario y equipo para aulas	0.00
Equipo de cómputo	
<b>Subtotal</b>	<b>56'377,436.00</b>
Patrimonio generado de ejercicios anteriores.	
Patrimonio generado del ejercicio 2019	(307,164.00)
<b>Total</b>	<b>15'879,886.00</b>

#### IV) NOTAS AL ESTADO DE FLUJOS DE EFECTIVO

##### Efectivo y equivalentes

El análisis de los saldos inicial y final que figuran en la última parte del Estado de Flujo de Efectivo en la cuenta de efectivo y equivalentes se presenta de la siguiente manera:

	<b>ANO 2020</b>	<b>ANO 2019</b>
Efectivo Bancos –Tesorería	0.00	0.00
Efectivo en Bancos- Dependencias	3'777,115.00	2'908,295.00
Inversiones temporales (hasta 3 meses)	0.00	0.00
Fondos con afectación específica	0.00	0.00
Depósitos de fondos de terceros y otros	0.00	0.00
<b>Total de Efectivo y Equivalentes</b>	<b>3'777,115.00</b>	<b>2'908,295.00</b>

Durante el ejercicio 2020, no se adquirieron bienes muebles e inmuebles a favor del Organismo.

Conciliación de los Flujos de Efectivo Netos de las Actividades de Operación y la cuenta de Ahorro/Desahorro antes de Rubros Extraordinarios.:

	ANO 2020 (43,701,701.00)	ANO 2019 (40'190,386.00)
<b>Ahorro/Desahorro antes de rubros Extraordinarios</b>		
<i>Movimientos de partidas (o rubros) que no afectan al efectivo.</i>		
Depreciación	0.00	0.00
Amortización	0.00	0.00
Incrementos en las provisiones	0.00	0.00
Incremento en inversiones producido por revaluación	0.00	0.00
Ganancia/pérdida en venta de propiedad, planta y equipo	0.00	0.00
Incremento en cuentas por cobrar	0.00	0.00
Partidas extraordinarias	0.00	0.00

**V) CONCILIACIÓN ENTRE LOS INGRESOS PRESUPUESTARIOS Y CONTABLES, ASÍ COMO ENTRE LOS EGRESOS PRESUPUESTARIOS Y LOS GASTOS CONTABLES**

La conciliación se presenta atendiendo a lo dispuesto por el Acuerdo por el que se emite el formato de conciliación entre los ingresos presupuestarios y contables, así como entre los egresos presupuestarios y los gastos contables, publicado el día 24 de septiembre de 2014.

Colegio de Educación Profesional Técnica de Estado de Durango		
Conciliación entre los Ingresos Presupuestarios y Contables		
Correspondiente del 01 de enero al 31 de diciembre de 2020		
(Cifras en pesos)		
1. Ingresos Presupuestarios	\$	\$ 71'687,858.65

2. Más ingresos contables no presupuestarios	\$ 0.00	\$ 333.16
Incremento por variación de inventarios	\$ 0.00	
Disminución del exceso de estimaciones por pérdida o deterioro u obsolescencia	\$ 0.00	
Disminución del exceso de provisiones	\$ 0.00	

Otros ingresos y beneficios varios	\$ 0.00
Otros ingresos contables no presupuestarios	\$ 333.16

<b>3. Menos ingresos presupuestarios no contables</b>	\$ 0.00	\$ 0.00
Productos de capital	\$ 0.00	
Aprovechamientos capital	\$ 0.00	
Ingresos derivados de financiamientos	\$ 0.00	
Otros Ingresos presupuestarios no contables	\$ 0.00	

**4. Ingresos Contables (4 = 1 + 2 - 3)**

**\$ 71'688,191.81**

**Colegio de Educación Profesional Técnica del Estado de Durango  
Conciliación entre los Egresos Presupuestarios y los Gastos Contables  
Correspondiente del 01 de enero al 31 de diciembre de 2019**

<b>1. Total de egresos (presupuestarios)</b>	\$ 0.00	<b>\$ 68'176,876.38</b>
--	---------	-------------------------

<b>2. Menos egresos presupuestarios no contables</b>	\$ 0.00	<b>\$ 0.00</b>
Mobiliario y equipo de administración	\$ 0.00	
Mobiliario y equipo educacional y recreativo	\$ 0.00	
Equipo e instrumental médico y de laboratorio	\$ 0.00	
Vehiculos y equipo de transporte	\$ 0.00	
Equipo de defensa y seguridad	\$ 0.00	
Maquinaria, otros equipos y herramientas	\$ 0.00	
Activos biológicos	\$ 0.00	
Bienes inmuebles	\$ 0.00	
Activos intangibles	\$ 0.00	
Obra pública en bienes propios	\$ 0.00	
Acciones y participaciones de capital	\$ 0.00	
Compra de títulos y valores	\$ 0.00	
Inversiones en fideicomisos, mandatos y otros análogos	\$ 0.00	
Provisiones para contingencias y otras erogaciones especiales	\$ 0.00	
Amortización de la deuda publica	\$ 0.00	

Adeudos de ejercicios fiscales anteriores (ADEFAS)	\$ 0.00	
Otros Egresos Presupuestales No Contables	\$ 0.00	
<b>3. Más gastos contables no presupuestales</b>	<b>\$ 0.00</b>	<b>\$ 0.00</b>
Estimaciones, depreciaciones, deterioros, obsolescencia y amortizaciones	\$ 0.00	
Provisiones	\$ 0.00	
Disminución de inventarios	\$ 0.00	
Aumento por insuficiencia de estimaciones por pérdida o deterioro u obsolescencia	\$ 0.00	
Aumento por insuficiencia de provisiones	\$ 0.00	
Otros Gastos	\$ 0.00	
Otros Gastos Contables No Presupuestales	\$ 0.00	
<b>4. Total de Gasto Contable (4 = 1 - 2 + 3)</b>		<b>\$ 68'176,876.38</b>

### b) NOTAS DE MEMORIA (CUENTAS DE ORDEN)

El organismo no ha registrado algún movimiento en cuentas de orden contables.

1. Valores en custodia de instrumentos prestados a formadores de mercado e instrumentos de crédito recibidos en garantía de los formadores de mercado u otros.

No se cuenta con este tipo de instrumentos

2. Cuentas de orden por tipo de emisión de instrumento.

No se cuenta con registro de bienes en cuentas de orden.

3. Contratos firmados de construcciones por tipo de contrato.  
No se cuenta con contratos firmados por concepto de construcciones

### c) NOTAS DE GESTIÓN ADMINISTRATIVA

1. Introducción

Los Estados Financieros de los entes públicos, proveen de información financiera a los principales usuarios de la misma, al Congreso y a los ciudadanos.

El objetivo del presente documento es la revelación del contexto y de los aspectos económicos-financieros más relevantes que influyeron en las decisiones del período, y que deberán ser considerados en la elaboración de los estados financieros para la mayor comprensión de los mismos y sus particularidades.

De esta manera, se informa y explica la respuesta del gobierno a las condiciones relacionadas con la información financiera de cada período de gestión; además, de exponer aquellas políticas que podrían afectar la toma de decisiones en períodos posteriores.

## **2. Panorama Económico y Financiero**

El CONALEP, estuvo operando con condiciones financieras desfavorables, debido al incremento en las prestaciones laborales de los docentes y los pasivos a largo plazo contraídos desde el año 2010, lo que ocasiona un déficit presupuestario.

## **3. Autorización e Historia**

El Colegio de Educación Profesional Técnica del Estado de Durango, se creó como Organismo Público Descentralizado del Gobierno del Estado, con personalidad jurídica y patrimonio propios, según decreto emitido por el Gobierno del Estado del día 4 de mayo de 1999, publicado en el Diario Oficial del Estado de Durango el día 6 de Mayo del mismo mes y año, reformado el día 14 de noviembre de 2013, publicado en el Periódico Oficial del Gobierno del Estado de Durango el día 20 de febrero de 2014.

A la fecha el Conalep no ha sufrido cambios en su estructura.

## **4. Organización y Objeto Social**

### **a) Objeto social**

El Colegio tiene por objeto contribuir al desarrollo Estatal y Municipal mediante la formación de Profesionales Técnicos-Bachilleres, dentro del Sistema Nacional de Bachillerato, a través de un Modelo Académico de Calidad para la Competitividad; otorgar servicios de capacitación y evaluación en competencias laborales, manteniendo una estrecha vinculación con los sectores productivos.

b) Principal actividad

Formación de Profesionales Técnicos – Bachilleres, de nivel Medio Superior.

Para cumplir con sus fines, la Entidad cuenta al 31 de diciembre de 2020 con 3 planteles establecidos en los Municipios de; Durango, Gómez Palacio y San Dimas, con una población estudiantil estimada de 1,601 alumnos, con una administración centralizada, cuyas oficinas se localizan en calle Paseo de los Pinos No. 501 Col. Esperanza C.P. 34080 en la ciudad de Durango, Dgo.

c) Ejercicio fiscal

El Colegio, por su estructura jurídica y actividades de interés social que desarrolla en materia de impartición de educación profesional técnica-bachiller a nivel de Medio Superior, no es sujeto de Impuesto Sobre la Renta, por estar clasificado en el Título III "De las Personas Morales no Contribuyentes".

Asimismo, no es sujeto del Impuesto al Activo, según el Artículo 6° de la Ley en comentario ni de la Participación de Utilidades a los Trabajadores.

Por lo que se refiere al Impuesto al Valor Agregado, el Colegio Estatal únicamente acepta la traslación de dicho impuesto en la adquisición de bienes y servicios propios de su operación.

d) Régimen jurídico

Organismo Público Descentralizado del Gobierno del Estado.

e) Consideraciones fiscales

Las obligaciones fiscales que tiene el Colegio, se concretan a su carácter de retenedor y entero del Impuesto Sobre la Renta en lo referente a los capítulos I y II, "Ingresos por Salarios" e "Ingresos por Honorarios".

f) Estructura organizacional básica

La administración del Colegio está a cargo de su Junta Directiva, que es el Órgano de Gobierno del Colegio y de un Director Estatal.

Los Directores de los planteles, en el ámbito de sus respectivas competencias, tienen a su cargo la administración de los mismos y ejercen las atribuciones que les confieren el Decreto de Creación y el Reglamento Interior del Colegio.

## 5. Bases de Preparación de los Estados Financieros

- a) Normatividad emitida por el Conac y las disposiciones aplicables
- b) Los estados financieros fueron preparados de acuerdo con Postulados Básicos de Contabilidad Gubernamental, y en apego a las Normas Específicas de Información Financiera Gubernamental para el Sector Paraestatal, emitidas por la Secretaría de Hacienda y Crédito Público.
- c) Se emplean los postulados básicos para la generación de la información
- d) La normatividad supletoria. En caso de emplear varios grupos de normatividades (normatividades supletorias), deberá realizar la justificación razonable correspondiente, su alineación con los PBCG y las características cualitativas asociadas descritas en el MCCG (documentos publicados en el Diario Oficial de la Federación , agosto 2009)

## 6. Políticas de Contabilidad Significativas

### a) Actualización

Los Estados Financiero generados por el CONALEP, no reconocen los efectos de la inflación en apego a la Norma NEIFGSP 001 “Norma de información Financiera para el Reconocimiento de los efectos de la inflación” apartado “D”.

La actualización del valor de los activos, pasivos y hacienda pública se realizará al inicio del ejercicio 2021.

### b) Operaciones en el extranjero y efectos en la información financiera gubernamental.

No se cuenta con operaciones en el extranjero

### c) Método de valuación de la inversión en acciones en el Sector Paraestatal. No se cuenta con inversiones en acciones en el sector paraestatal

### d) Sistema y método de valuación de inventarios.

La adquisición de equipo en mobiliario en planteles y oficinas, se registran a su costo de adquisición, o al valor de mercado en el caso de donaciones.



El CONALEP no ha reconocido la depreciación de los activos fijos por demérito natural de estos bienes.

Para el 2021 se realizará la actualización correspondiente.

e) Beneficios a empleados.

Las relaciones de trabajo entre el Colegio de Educación Profesional Técnica del Estado y sus trabajadores de base operativo y manual transferidos al Estado con motivo de la Federalización del CONALEP, se rigen por la Ley Federal de los Trabajadores al Servicio del Estado, Reglamentaria del Apartado (B) del artículo 123 Constitucional, así como por las "Condiciones Generales de Trabajo" acordadas entre el titular del Colegio Nacional de Educación Profesional Técnica (CONALEP) y los trabajadores de base a su servicio, representados por el Sindicato Único de Trabajadores del Colegio Nacional de Educación Profesional Técnica (SUTCONALEP), suscritas en Metepec, Estado de México, el 28 de febrero de 1994.

En lo que respecta al personal docente, con fechas 23 de junio y 11 de noviembre de 2005, la autoridad laboral en el Estado, les otorgó el registro como sindicatos, reconociéndoles el derecho como trabajadores, firmándose con fechas 21 y 7 de febrero de 2006 los respectivos Contratos Colectivos de Trabajo, se rigen por la Ley Federal de los Trabajadores. Representados por los Sindicatos Únicos de Trabajadores Académicos de los Planteles Durango y Centro Mexicano-francés respectivamente, en lo que respecta a la antigüedad, el Colegio Estatal les reconoce a partir del reconocimiento como trabajadores, sus percepciones salariales son aportadas por el Gobierno Federal, y en lo concerniente a las prestaciones de carácter social y seguridad, son aportaciones del Gobierno Estatal.

Se consideran trabajadores de confianza: el Director Estatal, los Directores de Planteles y en general el personal administrativo que desempeñe tareas directivas, de inspección, supervisión o vigilancia, de acuerdo con lo previsto en el Artículo 5° de la Ley mencionada anteriormente.

f) Provisiones

No aplica

g) Reservas

No aplica.

h) Cambios en políticas contables. En la cuenta pública correspondiente al ejercicio fiscal 2019, se realizó un registro erróneo, el cual se subsana en

este ejercicio fiscal. El error radica en el registro de el ingreso de 1'875,985.03 el cual corresponde a un ingreso del mes de Noviembre del Fondo de Aportaciones para la Educación Tecnológica y de Adultos, mismo que fue recaudado hasta el mes de enero 2020, se realizó un registro contable en el ejercicio 2019 de un deudor contra un acreedor, sin afectar el ingreso y al momento de registro de la cuenta de transferencias, asignaciones, subsidios, subvenciones y pensiones y jubilaciones en el estado de Actividades se considera el ingreso pero contablemente no se realizó el registro, al tiempo de detectarse unas diferencias en los ingresos por venta de bienes y servicios por un importe de \$ 1,557.00, ingresos por transferencias federales \$ 15,731.00 e ingresos transferencias estatales de \$ 61,370.00. Se realizó la devolución a la federación de \$ 1'129,300.00 ya que la diferencia se utilizó para pago de cuotas y aportaciones por pagar.

i) Reclasificaciones.

No aplica

j) Depuración y cancelación de saldos.

Se están llevando a cabo los trabajos correspondientes para realizar la depuración de saldos.

#### **7. Posición en Moneda Extranjera y Protección por Riesgo Cambiario**

No aplica

#### **8. Reporte Analítico del Activo**

El CONALEP no ha reconocido la depreciación de los activos fijos por demérito natural de estos bienes.

Para el 2021 se realizará la actualización correspondiente.

Se anexa relación de bienes muebles e inmuebles, en medio magnético.

#### **9. Fideicomisos, Mandatos y Análogos**

No aplica

#### **10. Reporte de la Recaudación**

La recaudación de los ingresos por venta de bienes y servicios, se presentaron durante el año como sigue:

Ingresos en efectivo por Servicios Educativos		4,729,781.00
Ingresos en efectivo por Servicios de Capacitación		1,059,900.00
En efectivo (renta de cafetería., fotocopiado y )		168,866.00
<b>TOTAL</b>		<b><u>5'958,547.00</u></b>

Gobierno Federal Ramo 33		44'478,365.00
Gobierno Estatal		<u>21'243,999.00</u>
<b>TOTAL</b>		<b>65'731,261.00</b>

Los subsidios de operación otorgado por el Gobierno Federal vía ramo 33, así como el de Gobierno del Estado, se ministran quincenalmente a través de la Coordinación General de Normatividad, Registro y Seguimiento de Entidades Paraestatales (COEPA).

Para el año 2021 se contempla el anteproyecto de presupuesto, conforme a la siguiente distribución:

Descripción	Monto
Subsidio Federal	\$ 45'086,043.00
Susidio Estatal	\$19'141,716.00
Ingresos por venta de bienes y servicios	\$ 5'500.00.00

### 11. Información sobre la Deuda y el Reporte Analítico de la Deuda

La deuda del Colegio está compuesta por:

Descripción	ANO 2020	ANO 2019
Provisiones a corto plazo	2'859,501.44	4'123,557.00
Cuentas por pagar a largo plazo (Gobierno del Estado y otros acreedores)	0.00	0.00
Documentos por pagar a largo plazo (adeudo con CONALEP Nacional de pólizas de seguro patrimonial)	0.00	0.00

El pasivo del Organismo no genera ningún gasto de deuda.

### 12. Calificaciones otorgadas

No aplica

### 13. Proceso de Mejora

Se informará de:

- a) Principales Políticas de control interno

Se continuarán aplicando la Ley de Contabilidad Gubernamental, así como los acuerdos emitidos a la fecha por el Consejo de Normalización Contable, referentes a:

Registro y valoración del Patrimonio  
Estructura de catálogos de cuentas  
Establecimiento de objetivos y prioridades.

- b) Medidas de desempeño financiero, metas y alcance.

Se aplica el sistema de contabilidad gubernamental, adoptando los lineamientos que señala la Unidad de Contabilidad Gubernamental e Informes sobre la Gestión Pública de la Secretaría de Hacienda y Crédito Público, y el Consejo de Armonización Contable (CONAC).

### 14. Información por Segmentos

No aplica

### 15. Eventos Posteriores al Cierre

No se presentaron eventos que afecten económicamente al organismo.

### 16. Partes Relacionadas

No existen partes relacionadas que pudieran ejercer influencia significativa sobre la toma de decisiones financieras y operativas.

Bajo protesta de decir verdad, declaramos que los Estados Financieros y sus Notas son razonablemente correctos y responsabilidad del emisor.



Autorizó:  
Ing. Josué Israel Valles Martínez  
Encargado de Dirección Estatal del  
CONALEP



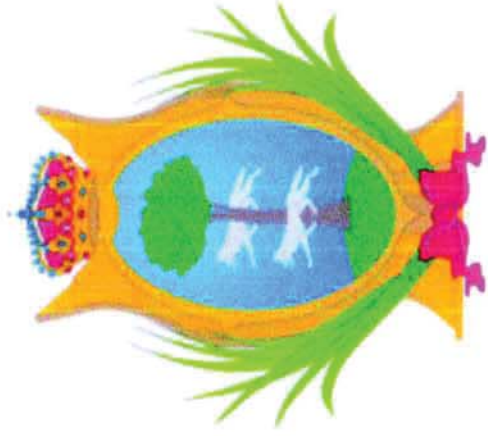
L.I.C. Gloria Elba Cisneros Sánchez  
Subcoordinadora de  
Administración, Finanzas y  
Sistemas

	2020	2019	CONCEPTO	2020	2019
<b>Flujos de Efectivo de las Actividades de Gestión</b>					
<b>Flujos de Efectivo de las Actividades de Gestión</b>	<b>71,688,191.81</b>	<b>70,009,539.00</b>	<b>Flujos de Efectivo de las Actividades de Inversión</b>	<b>0.00</b>	<b>0.00</b>
<b>Origen</b>			<b>Origen</b>	<b>0.00</b>	<b>0.00</b>
Impuestos	0.00	0.00	Bienes Inmuebles, Infraestructura y Construcciones en Proceso	0.00	0.00
Cuotas y Aportaciones de Seguridad Social	0.00	0.00	Bienes Muebles	0.00	0.00
Contribuciones de mejoras	0.00	0.00	Otros Orígenes de Inversión	0.00	0.00
Derechos	0.00	0.00			
Productos	1,276.94	0.00	<b>Aplicación</b>	<b>0.00</b>	<b>57,032,860.13</b>
Aprovechamientos	0.00	0.00	Bienes Inmuebles, Infraestructura y Construcciones en Proceso	0.00	5,533,972.45
Ingresos por Venta de Bienes y Prestación de Servicios	5,955,653.08	6,505,187.00	Bienes Muebles	0.00	51,498,887.68
Participaciones, Aportaciones, Convenios, Incentivos Derivados de la Colaboración Fiscal, Fondos Distintos de Aportaciones	0.00	0.00	Otras Aplicaciones de Inversión	0.00	0.00
Transferencias, Asignaciones, Subsidios y Subvenciones, y Pensiones y Jubilaciones	65,731,261.79	63,504,352.00	<b>Flujos Netos de Efectivo por Actividades de Inversión</b>	<b>0.00</b>	<b>-57,032,860.13</b>
Otros Orígenes de Operación	0.00	0.00			
<b>Aplicación</b>	<b>68,176,876.38</b>	<b>68,838,535.11</b>	<b>Flujo de Efectivo de las Actividades de Financiamier</b>	<b>1,283,485.94</b>	<b>60,651,271.75</b>
Servicios Personales	62,333,428.85	62,266,290.73	<b>Origen</b>	<b>0.00</b>	<b>0.00</b>
Materiales y Suministros	1,336,382.78	1,074,614.91	Endeudamiento Neto	0.00	0.00
Servicios Generales	4,448,878.35	5,497,629.47	Interno	0.00	0.00
Transferencias Internas y Asignaciones al Sector Público	0.00	0.00	Externo	0.00	0.00
Transferencias al resto del Sector Público	0.00	0.00	Otros Orígenes de Financiamiento	1,283,485.94	60,651,271.75
Subsidios y Subvenciones	0.00	0.00			
Ayudas Sociales	58,186.40	0.00	<b>Aplicación</b>	<b>1,017,686.25</b>	<b>1,881,121.00</b>
Pensiones y Jubilaciones	0.00	0.00	Servicios de la Deuda	0.00	0.00
Transferencias a Fideicomisos, Mantos y Contratos Análogos	0.00	0.00	Interno	0.00	0.00
Transferencias a la Seguridad Social	0.00	0.00	Externo	0.00	0.00
Donativos	0.00	0.00	Otras Aplicaciones de Financiamiento	1,017,686.25	1,881,121.00
Transferencias al Exterior	0.00	0.00			
Participaciones	0.00	0.00	<b>Flujos netos de Efectivo por Actividades de Financiamiento</b>	<b>265,799.69</b>	<b>58,770,150.75</b>
Aportaciones	0.00	0.00			
Convenios	0.00	0.00	<b>Incremento/Disminución Neta en el Efectivo y Equivalentes al Efectivo</b>	<b>3,777,115.12</b>	<b>2,908,294.51</b>
Otras Aplicaciones de Operación	0.00	0.00			
<b>Flujos Netos de Efectivo por Actividades de Operación</b>	<b>3,511,315.43</b>	<b>1,171,003.89</b>	<b>Efectivo y Equivalente al Efectivo al Inicio del Ejercicio</b>	<b>2,908,294.51</b>	<b>0.00</b>
			<b>Efectivo y Equivalente al Efectivo al Final del Ejercicio</b>	<b>6,685,409.63</b>	<b>2,908,294.51</b>

Bajo protesta de decir verdad declaramos que los Estados Financieros y sus notas, son razonablemente correctos y son responsabilidad del emisor

ING JOSUE ISRAEL VALLES MARINEZ  
ENCARGADO DE DIRECCION ESTADN

LCI GLORIA ELBA CISNEROS SANCHEZ  
SUBCOORDINADORA DE ADMINISTRACION FINANZAS Y SISTEMAS



# Información Presupuestaria

**COLEGIO DE EDUCACION PROFESIONAL TÉCNICA DEL ESTADO DE DURANGO**  
**CUENTA PÚBLICA 2020**

**Estado Analítico del Activo**

Del 1 de Enero al 31 de Diciembre de 2020

(Cifras en pesos)

CONCEPTO	1 Saldo Inicial	2 Cargos del Periodo	3 Abonos del Periodo	4 Saldo Final 4=(1+2-3)	(4-1) Variación del Periodo
<b>ACTIVO</b>	<b>20,480,979.83</b>	<b>209,157,046.80</b>	<b>206,663,417.62</b>	<b>22,974,609.01</b>	<b>2,493,629.18</b>
<b>Activo Circulante</b>	<b>4,789,415.51</b>	<b>209,157,046.80</b>	<b>206,663,417.62</b>	<b>7,283,044.69</b>	<b>2,493,629.18</b>
Efectivo y Equivalentes	2,908,294.51	137,248,999.77	133,471,884.65	6,685,409.63	3,777,115.12
Derechos a Recibir Efectivo o Equivalentes	1,881,121.00	71,908,047.03	73,191,532.97	597,635.06	-1,283,485.94
Derechos a Recibir Bienes o Servicios	0.00	0.00	0.00	0.00	0.00
Inventarios	0.00	0.00	0.00	0.00	0.00
Almacenes	0.00	0.00	0.00	0.00	0.00
Estimación por Pérdida o Deterioro de Activos Circulantes	0.00	0.00	0.00	0.00	0.00
Otros Activos Circulantes	0.00	0.00	0.00	0.00	0.00
<b>Activo No Circulante</b>	<b>15,691,564.32</b>	<b>0.00</b>	<b>0.00</b>	<b>15,691,564.32</b>	<b>0.00</b>
Inversiones Financieras a Largo Plazo	0.00	0.00	0.00	0.00	0.00
Derechos a Recibir Efectivo o Equivalentes a Largo Plazo	0.00	0.00	0.00	0.00	0.00
Bienes Inmuebles, Infraestructura y Construcciones en Proceso	5,533,972.45	0.00	0.00	5,533,972.45	0.00
Bienes Muebles	51,498,887.68	0.00	0.00	51,498,887.68	0.00
Activos Intangibles	0.00	0.00	0.00	0.00	0.00
Depreciación, Deterioro y Amortización Acumulada de Bienes	-41,341,295.81	0.00	0.00	-41,341,295.81	0.00
Activos Diferidos	0.00	0.00	0.00	0.00	0.00
Estimación por Pérdida o Deterioro de Activos no Circulantes	0.00	0.00	0.00	0.00	0.00
Otros Activos no Circulantes	0.00	0.00	0.00	0.00	0.00

**Bajo protesta de decir verdad declaramos que los Estados Financieros y sus notas, son razonablemente correctos y son responsabilidad del emisor**

ING. JOSUE ISRAEL VALLES MARTINEZ  
 ENCARGADO DE DIRECCIÓN ESTATAL

LCI GLORIA ELBA GONZALEZ SANCHEZ  
 SUBCOORDINADORA DE ADMINISTRACION FINANZAS Y SISTEMAS

COLEGIO DE EDUCACION PROFESIONAL TÉCNICA DEL ESTADO DE DURANGO  
CUENTA PÚBLICA 2020

Estado Analítico de la Deuda y Otros Pasivos  
Del 1 de Enero al 31 de Diciembre de 2020  
(Cifras en pesos)

Denominación de las Deudas		Moneda de Contratación	Institución o País Acreedor	Saldo Inicial del Período	Saldo Final del Período
<b>DEUDA PÚBLICA</b>					
<b>Deuda Interna</b>	<b>Corto Plazo</b>				
	Instituciones de Crédito			0.00	0.00
	Títulos y Valores			0.00	0.00
	Arrendamientos Financieros			0.00	0.00
<b>Deuda Externa</b>					
	Organismos Financieros Internacionales			0.00	0.00
	Deuda Bilateral			0.00	0.00
	Títulos y Valores			0.00	0.00
	Arrendamientos Financieros			0.00	0.00
	<b>Subtotal a Corto Plazo</b>			<b>0.00</b>	<b>0.00</b>
<b>Deuda Interna</b>	<b>Largo Plazo</b>				
	Instituciones de Crédito			0.00	0.00
	Títulos y Valores			0.00	0.00
	Arrendamientos Financieros			0.00	0.00
<b>Deuda Externa</b>					
	Organismos Financieros Internacionales			0.00	0.00
	Deuda Bilateral			0.00	0.00
	Títulos y Valores			0.00	0.00
	Arrendamientos Financieros			0.00	0.00
	<b>Subtotal a Largo Plazo</b>			<b>0.00</b>	<b>0.00</b>
<b>Otros Pasivos</b>				<b>4,601,093.62</b>	<b>2,859,502.24</b>
	<b>Total Deuda y Otros Pasivos</b>			<b>4,601,093.62</b>	<b>2,859,502.24</b>

- El saldo inicial del periodo se refiere al inicio del ejercicio

Bajo protesta de decir verdad declaramos que los Estados Financieros y sus notas, son razonablemente correctos y son responsabilidad del emisor

ING JOSUE ISRAEL VALLES MARTINEZ  
ENCARGADO DE DIRECCIÓN ESTATAL

LCI GLORIA ELBA CISNEROS SANCHEZ  
SUBCOORDINADORA DE ADMINISTRACION FINANZAS Y SISTEMAS



**COLEGIO DE EDUCACION PROFESIONAL TÉCNICA DEL ESTADO DE DURANGO**  
**CUENTA PÚBLICA 2020**  
 Estado Analítico de Ingresos  
 Del 1 de Enero al 31 de Diciembre de 2020  
 (Cifras en pesos)

Fuente de Ingresos	Ingreso				Resultado	Diferencia
	Estimado (A)	Aplicaciones y Reducciones (B)	Modificado (C= A+B)	Desviado (D)		
Impuestos	0.00	0.00	0.00	0.00	0.00	0.00
Cuentas y Aportaciones de Seguridad Social	0.00	0.00	0.00	0.00	0.00	0.00
Contribuciones de Mejoras	0.00	0.00	0.00	0.00	0.00	0.00
Derechos	0.00	0.00	0.00	0.00	0.00	0.00
Productos	0.00	1,983.73	1,983.73	1,276.94	1,276.94	1,276.94
Aprovechamientos	0.00	0.00	0.00	0.00	0.00	0.00
Ingresos por Ventas de Bienes, Prestación de Servicios y Otros Ingresos	6,000,000.00	0.00	6,000,000.00	5,955,319.92	5,955,319.92	-44,680.08
Participaciones, Aportaciones, Convenios, Incentivos, Derivados de la Colaboración Fiscal y Fondos Distintos de Aportaciones	0.00	0.00	0.00	0.00	0.00	0.00
Transferencias, Asignaciones, Subsidios y Subvenciones, y Pensiones y Jubilaciones	62,503,616.00	3,492,437.49	65,996,053.49	65,731,261.79	65,731,261.79	2,710,646.20
Ingresos Derivados de Financiamientos	0.00	0.00	0.00	0.00	0.00	0.00
<b>Total</b>	<b>68,503,616.00</b>	<b>3,494,421.22</b>	<b>71,998,037.22</b>	<b>71,687,858.65</b>	<b>71,170,855.06</b>	<b>2,667,243.06</b>

Fuente de Ingresos	Ingreso				Resultado	Diferencia
	Estimado (A)	Aplicaciones y Reducciones (B)	Modificado (C= A+B)	Desviado (D)		
Ingresos del Poder Ejecutivo Federal o Estatal y de los Municipios	0.00	0.00	0.00	0.00	0.00	0.00
Impuestos	0.00	0.00	0.00	0.00	0.00	0.00
Cuentas y Aportaciones de Seguridad Social	0.00	0.00	0.00	0.00	0.00	0.00
Contribuciones de Mejoras	0.00	0.00	0.00	0.00	0.00	0.00
Derechos	0.00	0.00	0.00	0.00	0.00	0.00
Productos <sup>1</sup>	0.00	0.00	0.00	0.00	0.00	0.00
Aprovechamientos <sup>2</sup>	0.00	0.00	0.00	0.00	0.00	0.00
Participaciones, Aportaciones, Convenios, Incentivos, Derivados de la Colaboración Fiscal y Fondos Distintos de Aportaciones, Subsidios y Subvenciones, y Pensiones y Jubilaciones	0.00	0.00	0.00	0.00	0.00	0.00
Ingresos de los Entes Públicos de los Poderes Legislativo y Judicial, de los Órganos Autónomos y del Sector Paraestatal o Paramunicipal, así como de las Empresas Productivas del Estado	68,503,616.00	3,494,421.22	71,998,037.22	71,687,858.65	71,170,859.06	2,667,243.06
Cuentas y Aportaciones de Seguridad Social	0.00	0.00	0.00	0.00	0.00	0.00
Productos <sup>1</sup>	0.00	1,983.73	1,983.73	1,276.94	1,276.94	1,276.94
Ingresos por Ventas de Bienes, Prestación de Servicios y Otros Ingresos <sup>3</sup>	6,000,000.00	0.00	6,000,000.00	5,955,319.92	5,955,319.92	-44,680.08
Transferencias, Asignaciones, Subsidios y Subvenciones, y Pensiones y Jubilaciones	62,503,616.00	3,492,437.49	65,996,053.49	65,731,261.79	65,731,261.79	2,710,646.20
Ingresos derivados de financiamiento	0.00	0.00	0.00	0.00	0.00	0.00
Ingresos Derivados de Financiamientos	0.00	0.00	0.00	0.00	0.00	0.00
<b>Total</b>	<b>68,503,616.00</b>	<b>3,494,421.22</b>	<b>71,998,037.22</b>	<b>71,687,858.65</b>	<b>71,170,859.06</b>	<b>2,667,243.06</b>

<sup>1</sup> Incluye intereses que generan las cuentas bancarias de los entes públicos en los productos.

<sup>2</sup> Incluye donativos en efectivo del Poder Ejecutivo, entre otros aprovechamientos.

<sup>3</sup> Se refiere a los ingresos propios obtenidos por los Poderes Legislativo, Judicial, los Órganos Autónomos y las entidades de la administración pública paraestatal y paramunicipal. Los ingresos excedentes se presentan para efectos de cumplimiento de la Ley General de Contabilidad Gubernamental y el importe reflejado debe ser siempre mayor a cero.

Bajo protesta de decir verdad declaramos que los Estados Financieros y sus notas, son razonablemente correctos y son responsabilidad del emisor

ING JOSUE ISRAEL VALLES MARTINEZ  
 ENCARGADO DE DIRECCION ESTATAL

LCI GLORIA ELBA CISNEROS SANCHEZ  
 SUBCOORDINADORA DE ADMINISTRACION  
 FINANZAS Y SISTEMAS

COLEGIO DE EDUCACION PROFESIONAL TÉCNICA DEL ESTADO DE DURANGO

CUENTA PÚBLICA 2020

Estado Analítico del Ejercicio del Presupuesto de Egresos

Clasificación Administrativa

Del 1 de Enero al 31 de Diciembre de 2020

(Cifras en pesos)

	Concepto	Egresos						Subejercicio
		Aprobado	Ampliaciones/ (Reducciones)	Modificado	Devengado	Pagado	6 = (3 - 4)	
		1	2	3 = (1 + 2)	4	5		
1	SECTOR PUBLICO DE LA FEDERACION	68,503,616.00	6,201,010.23	74,704,626.23	68,176,876.38	68,070,736.38	6,527,749.85	
1.1	SECTOR PUBLICO NO FINANCIERO	68,503,616.00	6,201,010.23	74,704,626.23	68,176,876.38	68,070,736.38	6,527,749.85	
1.1.1	GOBIERNO GENERAL CENTRAL	68,503,616.00	6,201,010.23	74,704,626.23	68,176,876.38	68,070,736.38	6,527,749.85	
1.1.1.2	ENTIDADES PARAESTATALES Y FIDEICOMISOS NO EMPRESARIALES Y NO FINANCIEROS	68,503,616.00	6,201,010.23	74,704,626.23	68,176,876.38	68,070,736.38	6,527,749.85	
000	RAMO GENERAL	0.00	0.00	0.00	0.00	0.00	0.00	
001	DIRECCION GENERAL DEL COLEGIO DE EDUCACION PROFESIONAL TECNICA DEL ESTADO DE DURANGO	68,503,616.00	6,201,010.23	74,704,626.23	68,176,876.38	68,070,736.38	6,527,749.85	
	<b>Total del Gasto</b>	<b>68,503,616.00</b>	<b>6,201,010.23</b>	<b>74,704,626.23</b>	<b>68,176,876.38</b>	<b>68,070,736.38</b>	<b>6,527,749.85</b>	

Bajo protesta de decir verdad declaramos que los Estados Financieros y sus notas, son razonablemente correctos y son responsabilidad del emisor

ING JOSUE ISRAEL VALLES MARTINEZ

ENCARGADO DE DIRECCION ESTATAL

LCI GLORIA ELBA CISNEROS SANCHEZ

SUBCOORDINADORA DE  
ADMINISTRACION FINANZAS Y  
SISTEMAS

**COLEGIO DE EDUCACION PROFESIONAL TÉCNICA DEL ESTADO DE DURANGO**

**CUENTA PÚBLICA 2020**

Estado Analítico del Ejercicio del Presupuesto de Egresos

Clasificación Económica (por Tipo de Gasto)

Del 1 de Enero al 31 de Diciembre de 2020

(Cifras en pesos)

Concepto	Egresos						Subejercicio
	Aprobado	Ampliaciones/ (Reducciones)	Modificado	Devengado	Pagado		
	1	2	3 = (1 + 2)	4	5	6 = (3 - 4)	
Gasto Corriente	68,503,616.00	6,201,010.23	74,704,626.23	68,176,876.38	68,070,736.38	6,527,749.85	
Gasto de Capital	0.00	0.00	0.00	0.00	0.00	0.00	
Amortización de la Deuda y Disminución de Pasivos	0.00	0.00	0.00	0.00	0.00	0.00	
Pensiones y Jubilaciones	0.00	0.00	0.00	0.00	0.00	0.00	
Participaciones	0.00	0.00	0.00	0.00	0.00	0.00	
<b>Total del Gasto</b>	<b>68,503,616.00</b>	<b>6,201,010.23</b>	<b>74,704,626.23</b>	<b>68,176,876.38</b>	<b>68,070,736.38</b>	<b>6,527,749.85</b>	

Bajo protesta de decir verdad declaramos que los Estados Financieros y sus notas, son razonablemente correctos y son responsabilidad del emisor

ING JOSUE ISRAEL VALLES MARTINEZ

ENCARGADO DE DIRECCION ESTATAL

LCI GLORIA ELBA CISNEROS SANCHEZ

SUBCOORDINADORA DE

ADMINISTRACION FINANZAS Y

SISTEMAS

**COLEGIO DE EDUCACIÓN PROFESIONAL TÉCNICA DEL ESTADO DE DURANGO**  
**CUENTA PÚBLICA 2020**  
Estado Analítico del Ejercicio del Presupuesto de Egresos  
Clasificación por Objeto del Gasto (Capítulo y Concepto)  
Del 1 de Enero al 31 de Diciembre de 2020  
(Cifras en pesos)

Concepto	Egresos					Subejercicio
	Aprobado	Ampliaciones/ (Reducciones)	Modificado	Devengado	Pagado	
	1	2	3=(1+2)	4	5	
<b>Servicios Personales</b>	<b>63,215,439.00</b>	<b>5,160,544.88</b>	<b>68,375,983.88</b>	<b>62,333,428.85</b>	<b>62,333,428.85</b>	<b>6,042,555.03</b>
Remuneraciones al Personal de Carácter Permanente	28,402,391.00	-1,270,041.45	27,132,349.55	26,664,312.17	26,664,312.17	468,037.38
Remuneraciones al Personal de Carácter Transitorio	5,756,427.00	-2,551,733.82	3,204,693.18	2,579,279.52	2,579,279.52	625,413.66
Remuneraciones Adicionales y Especiales	13,906,548.00	762,325.38	14,668,873.38	11,963,366.95	11,963,366.95	2,705,506.43
Seguridad Social	6,018,645.00	1,182,393.65	7,201,038.65	6,213,413.75	6,213,413.75	987,624.90
Otras Prestaciones Sociales y Económicas	6,884,968.00	6,100,181.22	12,985,149.22	11,968,173.00	11,968,173.00	1,016,976.22
Previsiones	767,596.00	-550,000.00	217,596.00	0.00	0.00	217,596.00
Pago de Estimulos a Servidores Públicos	1,478,864.00	1,487,419.90	2,966,283.90	2,944,883.46	2,944,883.46	21,400.44
<b>Materiales y Suministros</b>	<b>761,000.00</b>	<b>805,682.42</b>	<b>1,566,682.42</b>	<b>1,336,382.78</b>	<b>1,336,382.78</b>	<b>230,299.64</b>
Materiales de Administración, Emisión de Documentos y Artículos Oficiales	352,250.00	216,811.83	569,061.83	526,102.09	526,102.09	42,959.74
Alimentos y Utensilios	37,000.00	12,000.00	49,000.00	45,820.15	45,820.15	3,179.85
Materias Primas y Materiales de Producción y Comercialización	100,000.00	-34,200.00	65,800.00	5,679.91	5,679.91	60,120.09
Materiales y Artículos de Construcción y de Reparación	28,000.00	278,887.42	306,887.42	294,914.85	294,914.85	11,972.57
Productos Químicos, Farmacéuticos y de Laboratorio	0.00	129,894.80	129,894.80	127,513.79	127,513.79	2,381.01
Combustibles, Lubricantes y Aditivos	66,250.00	1,462.88	67,712.88	38,538.07	38,538.07	29,174.81
Vestuario, Blancos, Prendas de Protección y Artículos Deportivos	101,000.00	-22,329.83	78,670.17	25,468.71	25,468.71	53,201.46
Materiales y Suministros Para Seguridad	0.00	0.00	0.00	0.00	0.00	0.00
Herramientas, Refacciones y Accesorios Menores	76,500.00	223,155.32	299,655.32	272,345.21	272,345.21	27,310.11
<b>Servicios Generales</b>	<b>4,512,177.00</b>	<b>191,596.53</b>	<b>4,703,773.53</b>	<b>4,448,878.35</b>	<b>4,342,738.35</b>	<b>254,895.18</b>
Servicios Básicos	1,296,274.00	-330,390.68	965,883.32	881,060.64	881,060.64	84,822.68
Servicios de Arrendamiento	255,000.00	88,798.33	343,798.33	334,965.26	334,965.26	8,833.07
Servicios Profesionales, Científicos, Técnicos y Otros Servicios	1,255,440.00	684,165.40	1,939,605.40	1,932,750.49	1,826,610.49	6,854.91
Servicios Financieros, Bancarios y Comerciales	220,000.00	-16,362.02	203,637.98	198,899.05	198,899.05	4,738.93
Servicios de Instalación, Reparación, Mantenimiento y Conservación	1,045,000.00	-14,226.80	1,030,773.20	1,013,365.65	1,013,365.65	17,407.55
Servicios de Comunicación Social y Publicidad.	50,000.00	-40,000.00	10,000.00	0.00	0.00	10,000.00
Servicios de Traslado y Viáticos	146,700.00	-95,587.00	51,113.00	30,091.36	30,091.36	21,021.64
Servicios Oficiales	25,000.00	0.00	25,000.00	1,070.35	1,070.35	23,929.65
Otros Servicios Generales	218,763.00	-84,800.70	133,962.30	56,675.55	56,675.55	77,286.75
<b>Transferencias, Asignaciones, Subsidios y Otras Ayudas</b>	<b>15,000.00</b>	<b>43,186.40</b>	<b>58,186.40</b>	<b>58,186.40</b>	<b>58,186.40</b>	<b>0.00</b>
Transferencias Internas y Asignaciones al Sector Público	0.00	0.00	0.00	0.00	0.00	0.00
Transferencias al Resto del Sector Público	0.00	0.00	0.00	0.00	0.00	0.00
Subsidios y Subvenciones	0.00	0.00	0.00	0.00	0.00	0.00
Ayudas Sociales	15,000.00	43,186.40	58,186.40	58,186.40	58,186.40	0.00
Pensiones y Jubilaciones	0.00	0.00	0.00	0.00	0.00	0.00
Transferencias a Fideicomisos, Mandatos y Otros Análogos	0.00	0.00	0.00	0.00	0.00	0.00
Transferencias a la Seguridad Social	0.00	0.00	0.00	0.00	0.00	0.00
Donativos	0.00	0.00	0.00	0.00	0.00	0.00
Transferencias al Exterior	0.00	0.00	0.00	0.00	0.00	0.00
<b>Bienes Muebles, Inmuebles e Intangibles</b>	<b>0.00</b>	<b>0.00</b>	<b>0.00</b>	<b>0.00</b>	<b>0.00</b>	<b>0.00</b>
Mobiliario y Equipo de Administración	0.00	0.00	0.00	0.00	0.00	0.00
Mobiliario y Equipo Educativo y Recreativo	0.00	0.00	0.00	0.00	0.00	0.00
Equipo e Instrumental Médico y de Laboratorio	0.00	0.00	0.00	0.00	0.00	0.00
Vehículos y Equipo de Transporte	0.00	0.00	0.00	0.00	0.00	0.00
Equipo de Defensa y Seguridad	0.00	0.00	0.00	0.00	0.00	0.00
Maquinaria, Otros Equipos y Herramientas	0.00	0.00	0.00	0.00	0.00	0.00
Activos Biológicos	0.00	0.00	0.00	0.00	0.00	0.00
Bienes Inmuebles	0.00	0.00	0.00	0.00	0.00	0.00
Activos Intangibles	0.00	0.00	0.00	0.00	0.00	0.00
<b>Inversión Pública</b>	<b>0.00</b>	<b>0.00</b>	<b>0.00</b>	<b>0.00</b>	<b>0.00</b>	<b>0.00</b>
Obra Pública en Bienes de Dominio Público	0.00	0.00	0.00	0.00	0.00	0.00
Obra Pública en Bienes Propios	0.00	0.00	0.00	0.00	0.00	0.00
Proyectos Productivos y Acciones de Fomento	0.00	0.00	0.00	0.00	0.00	0.00

**COLEGIO DE EDUCACION PROFESIONAL TÉCNICA DEL ESTADO DE DURANGO**  
**CUENTA PÚBLICA 2020**  
 Estado Analítico del Ejercicio del Presupuesto de Egresos  
 Clasificación por Objeto del Gasto (Capítulo y Concepto)  
 Del 1 de Enero al 31 de Diciembre de 2020  
 (Cifras en pesos)

Concepto	Egresos					Subejercicio
	Aprobado	Ampliaciones/ (Reducciones)	Modificado	Devengado	Pagado	
	1	2	3 = (1 + 2)	4	5	
<b>Inversiones Financieras y Otras Provisiones</b>	<b>0.00</b>	<b>0.00</b>	<b>0.00</b>	<b>0.00</b>	<b>0.00</b>	<b>0.00</b>
Inversiones Para el Fomento de Actividades Productivas.	0.00	0.00	0.00	0.00	0.00	0.00
Acciones y Participaciones de Capital	0.00	0.00	0.00	0.00	0.00	0.00
Compra de Títulos y Valores	0.00	0.00	0.00	0.00	0.00	0.00
Concesión de Préstamos	0.00	0.00	0.00	0.00	0.00	0.00
Inversiones en Fideicomisos, Mandatos y Otros Análogos	0.00	0.00	0.00	0.00	0.00	0.00
Otras Inversiones Financieras	0.00	0.00	0.00	0.00	0.00	0.00
Provisiones para Contingencias y Otras Erogaciones Especiales	0.00	0.00	0.00	0.00	0.00	0.00
<b>Participaciones y Aportaciones</b>	<b>0.00</b>	<b>0.00</b>	<b>0.00</b>	<b>0.00</b>	<b>0.00</b>	<b>0.00</b>
Participaciones	0.00	0.00	0.00	0.00	0.00	0.00
Aportaciones	0.00	0.00	0.00	0.00	0.00	0.00
Convenios	0.00	0.00	0.00	0.00	0.00	0.00
<b>Deuda Pública</b>	<b>0.00</b>	<b>0.00</b>	<b>0.00</b>	<b>0.00</b>	<b>0.00</b>	<b>0.00</b>
Amortización de la Deuda Pública	0.00	0.00	0.00	0.00	0.00	0.00
Intereses de la Deuda Pública	0.00	0.00	0.00	0.00	0.00	0.00
Comisiones de la Deuda Pública	0.00	0.00	0.00	0.00	0.00	0.00
Gastos de la Deuda Pública	0.00	0.00	0.00	0.00	0.00	0.00
Costo por Coberturas	0.00	0.00	0.00	0.00	0.00	0.00
Apoyos Financieros	0.00	0.00	0.00	0.00	0.00	0.00
Adeudos de Ejercicios Fiscales Anteriores (Adefas)	0.00	0.00	0.00	0.00	0.00	0.00
<b>Total del Gasto</b>	<b>68,503,616.00</b>	<b>6,201,010.23</b>	<b>74,704,626.23</b>	<b>68,176,876.38</b>	<b>68,070,736.38</b>	<b>6,527,749.85</b>

Bajo protesta de decir verdad declaramos que los Estados Financieros y sus notas, son razonablemente correctos y son responsabilidad del emisor

ING JOSUE ISRAEL VALLES MARTINEZ

ENCARGADO DE DIRECCION ESTATAL

LCI GLORIA ELBA CENENOS SANCHEZ  
 SUBCOORDINADORA DE  
 ADMINISTRACION FINANZAS Y  
 SISTEMAS

COLEGIO DE EDUCACION PROFESIONAL TÉCNICA DEL ESTADO DE DURANGO

CUENTA PÚBLICA 2020

Estado Analítico del Ejercicio del Presupuesto de Egresos

Calificación Funcional (Financiación y Plurifunción)

Del 1 de Enero al 31 de Diciembre de 2020

(Cifras en pesos)

Concepto	Egresos					Subejercicio
	Aprobado 1	Ampliaciones/ (Reducciones) 2	Modificado 3 = (1 + 2)	Devengado 4	Pagado 5	
<b>Gobierno</b>	0.00	0.00	0.00	0.00	0.00	0.00
Legislación	0.00	0.00	0.00	0.00	0.00	0.00
Justicia	0.00	0.00	0.00	0.00	0.00	0.00
Coordinación de la Política de Gobierno	0.00	0.00	0.00	0.00	0.00	0.00
Relaciones Exteriores	0.00	0.00	0.00	0.00	0.00	0.00
Asuntos Financieros y Hacendarios	0.00	0.00	0.00	0.00	0.00	0.00
Seguridad Nacional	0.00	0.00	0.00	0.00	0.00	0.00
Asuntos de Orden Público y de Seguridad Interior	0.00	0.00	0.00	0.00	0.00	0.00
Otros Servicios Generales	0.00	0.00	0.00	0.00	0.00	0.00
<b>Desarrollo Social</b>	68,503,616.00	6,201,010.23	74,704,626.23	68,176,876.38	68,070,736.38	6,527,749.85
Protección Ambiental	0.00	0.00	0.00	0.00	0.00	0.00
Vivienda y Servicios a la Comunidad	0.00	0.00	0.00	0.00	0.00	0.00
Salud	0.00	0.00	0.00	0.00	0.00	0.00
Recreación, Cultura y Otras Manifestaciones Sociales	0.00	0.00	0.00	0.00	0.00	0.00
Educación	68,503,616.00	6,201,010.23	74,704,626.23	68,176,876.38	68,070,736.38	6,527,749.85
Protección Social	0.00	0.00	0.00	0.00	0.00	0.00
Otros Asuntos Sociales	0.00	0.00	0.00	0.00	0.00	0.00
<b>Desarrollo Económico</b>	0.00	0.00	0.00	0.00	0.00	0.00
Asuntos Económicos, Comerciales y Laborales en General	0.00	0.00	0.00	0.00	0.00	0.00
Agropecuaria, Silvicultura, Pesca y Caza	0.00	0.00	0.00	0.00	0.00	0.00
Combustibles y Energía	0.00	0.00	0.00	0.00	0.00	0.00
Minería, Manufacturas y Construcción	0.00	0.00	0.00	0.00	0.00	0.00
Transporte	0.00	0.00	0.00	0.00	0.00	0.00
Comunicaciones	0.00	0.00	0.00	0.00	0.00	0.00
Turismo	0.00	0.00	0.00	0.00	0.00	0.00
Ciencia, Tecnología e Innovación	0.00	0.00	0.00	0.00	0.00	0.00
Otros Industrias y Otros Asuntos Económicos	0.00	0.00	0.00	0.00	0.00	0.00
<b>Otras no Clasificadas en Funciones Anteriores</b>	0.00	0.00	0.00	0.00	0.00	0.00
Transacciones de la Deuda Pública / Costo Financiero de la Deuda	0.00	0.00	0.00	0.00	0.00	0.00
Transferencias, Participaciones y Aportaciones entre Diferentes Niveles y Órdenes de Gobierno	0.00	0.00	0.00	0.00	0.00	0.00
Saneamiento del Sistema Financiero	0.00	0.00	0.00	0.00	0.00	0.00
Aduanas de Ejercicios Fiscales Anteriores	0.00	0.00	0.00	0.00	0.00	0.00
<b>Total del Gasto</b>	68,503,616.00	6,201,010.23	74,704,626.23	68,176,876.38	68,070,736.38	6,527,749.85

Bajo protesta de decir verdad declaramos que los Estados Financieros y sus notas, son razonablemente correctos y son responsabilidad del emisor

ING JOSUE ISRAEL VALLES MARTINEZ  
ENCARGADO DE DIRECCION ESTATAL

LCI GLORIA ELBA CISNEROS SANCHEZ  
SUBCOORDINADORA DE  
ADMINISTRACION FINANZAS Y  
SISTEMAS

COLEGIO DE EDUCACION PROFESIONAL TÉCNICA DEL ESTADO DE DURANGO

CUENTA PÚBLICA 2020

Endeudamiento Neto

Del 1 de Enero al 31 de Diciembre de 2020

(Cifras en pesos)

Identificación de Crédito o Instrumento	Contratación / Colocación A	Amortización B	Endeudamiento Neto C = A - B
Créditos Bancarios			
Total Créditos Bancarios	0.00	0.00	0.00
Otros Instrumentos de Deuda			
Total Otros Instrumentos de Deuda	0.00	0.00	0.00
<b>TOTAL</b>	<b>0.00</b>	<b>0.00</b>	<b>0.00</b>

Bajo protesta de decir verdad declaramos que los Estados Financieros y sus notas, son razonablemente correctos y son responsabilidad del emisor

ING JOSUE ISRAEL VALLES MARTINEZ  
ENCARGADO DE DIRECCION ESTATAL

LCI GLORIA ELBA CISNEROS SANCHEZ

SUBCOORDINADORA DE ADMINISTRACION FINANZAS Y SISTEMAS

COLEGIO DE EDUCACION PROFESIONAL TÉCNICA DEL ESTADO DE DURANGO

CUENTA PÚBLICA 2020

Intereses de la Deuda

Del 1 de Enero al 31 de Diciembre de 2020

(Cifras en pesos)

Identificación de Crédito o Instrumento	Devengado	Pagado
<b>Créditos Bancarios</b>		
Total de Intereses de Créditos Bancarios	0.00	0.00
<b>Otros Instrumentos de Deuda</b>		
Total de Intereses de Otros Instrumentos de Deuda	0.00	0.00
<b>TOTAL</b>	<b>0.00</b>	<b>0.00</b>

Bajo protesta de decir verdad declaramos que los Estados Financieros y sus notas, son razonablemente correctos y son responsabilidad del emisor

ING JOSUE ISRAEL VALLES MARTINEZ  
ENCARGADO DE DIRECCION ESTATAL

LCI GLORIA ELBA CISNEROS SANCHEZ  
SUBCOORDINADORA DE ADMINISTRACION FINANZAS Y SISTEMAS



**COLEGIO DE EDUCACION PROFESIONAL TÉCNICA DEL ESTADO DE DURANGO**  
**CUENTA PÚBLICA 2020**  
 Flujo de Fondos (Indicadores de Postura Fiscal)  
 Del 1 de Enero al 31 de Diciembre de 2020  
 (Cifras en pesos)

Concepto	Estimado/Aprobado	Devengado	Recaudado/Pagado (3)
<b>I. Ingresos Presupuestarios (I=1+2)</b>			
1. Ingresos del Gobierno de la Entidad Federativa o Municipio (1)	68,503,616.00	71,687,858.65	71,170,859.06
2. Ingresos del Sector Paraestatal o Paramunicipal (1)	0.00	0.00	0.00
	68,503,616.00	71,687,858.65	71,170,859.06
<b>II. Egresos Presupuestarios (II=3+4)</b>			
3. Egresos del Gobierno de la Entidad Federativa o Municipio (2)	68,503,616.00	68,176,876.38	68,070,736.38
4. Egresos del Sector Paraestatal 2	0.00	0.00	0.00
	68,503,616.00	68,176,876.38	68,070,736.38
<b>III. Balance Presupuestario (Superávit o Déficit) (III = I - II)</b>	0.00	3,510,982.27	3,100,122.68

Concepto	Estimado/Aprobado	Devengado	Recaudado/Pagado (3)
<b>III. Balance presupuestario (Superávit o Déficit)</b>	0.00	3,510,982.27	3,100,122.68
<b>IV. Intereses, Comisiones y Gastos de la Deuda</b>	0.00	0.00	0.00
<b>V. Balance Primario ( Superávit o Déficit) (V= III - IV)</b>	0.00	3,510,982.27	3,100,122.68

Concepto	Estimado/Aprobado	Devengado	Recaudado/Pagado (3)
<b>A. Financiamiento</b>	0.00	0.00	0.00
<b>B. Amortización de la deuda</b>	0.00	0.00	0.00
<b>C. Endeudamiento ó desendeudamiento (C = A - B)</b>	0.00	0.00	0.00


(1) Los ingresos que se presentan son los ingresos presupuestarios totales sin incluir los ingresos por financiamientos. Los Ingresos del Gobierno de la Entidad Federativa corresponden a los del Poder Ejecutivo  
 (2) Los egresos que se presentan son los egresos presupuestarios totales sin incluir los egresos por los intereses, comisiones y gastos de la deuda. Los egresos del Gobierno de la Entidad Federativa corresponden a los del Poder Ejecutivo

(3) Para Ingresos se reportan los ingresos recaudados; para egresos se reportan los egresos pagados

**Bajo protesta de decir verdad declaramos que los Estados Financieros y sus notas, son razonablemente correctos y son responsabilidad del emisor**

  
 ING JOSUE ISRAEL VALDES MARTINEZ  
 ENCARGADO DE DIRECCION ESTATAL

LCI GLORIA ELBA CISNEROS SANCHEZ  
 SUBCOORDINADORA DE ADMINISTRACION FINANZAS Y SISTEMAS



# Información Programática

**COLEGIO DE EDUCACION PROFESIONAL TÉCNICA DEL ESTADO DE DURANGO**  
**CUENTA PÚBLICA 2020**  
 Gasto por Categoría Programática  
 Del 1 de Enero al 31 de Diciembre de 2020  
 (Cifras en pesos)

Concepto	Egresos				Pagado	Subejercicio
	Aprobado 1	Ampliaciones/ (Reducciones) 2	Modificado 3 = (1 + 2)	Devengado 4		
<b>Programas</b>	68,503,616.00	6,201,010.23	74,704,626.23	68,176,876.38	68,070,736.38	6,527,749.85
<b>Subsidios: Sector Social y Privado o Entidades Federativas y Municipios</b>	0.00	0.00	0.00	0.00	0.00	0.00
Sujetos a Reglas de Operación	0.00	0.00	0.00	0.00	0.00	0.00
Otros Subsidios	0.00	0.00	0.00	0.00	0.00	0.00
<b>Desempeño de las Funciones</b>	0.00	0.00	0.00	0.00	0.00	0.00
Prestación de Servicios Públicos	0.00	0.00	0.00	0.00	0.00	0.00
Provisión de Bienes Públicos	0.00	0.00	0.00	0.00	0.00	0.00
Planeación, seguimiento y evaluación de políticas públicas	0.00	0.00	0.00	0.00	0.00	0.00
Promoción y fomento	0.00	0.00	0.00	0.00	0.00	0.00
Regulación y supervisión	0.00	0.00	0.00	0.00	0.00	0.00
Funciones de las Fuerzas Armadas (Únicamente Gobierno Federal)	0.00	0.00	0.00	0.00	0.00	0.00
Específicos	0.00	0.00	0.00	0.00	0.00	0.00
Proyectos de Inversión	0.00	0.00	0.00	0.00	0.00	0.00
<b>Administrativos y de Apoyo</b>	68,503,616.00	6,201,010.23	74,704,626.23	68,176,876.38	68,070,736.38	6,527,749.85
Apoyo al proceso presupuestario y para mejorar la eficiencia institucional	68,503,616.00	6,201,010.23	74,704,626.23	68,176,876.38	68,070,736.38	6,527,749.85
Apoyo a la función pública y al mejoramiento de la gestión	0.00	0.00	0.00	0.00	0.00	0.00
Operaciones ajenas	0.00	0.00	0.00	0.00	0.00	0.00
<b>Compromisos</b>	0.00	0.00	0.00	0.00	0.00	0.00
Obligaciones de cumplimiento de resolución jurisdiccional	0.00	0.00	0.00	0.00	0.00	0.00
Desastres Naturales	0.00	0.00	0.00	0.00	0.00	0.00
<b>Obligaciones</b>	0.00	0.00	0.00	0.00	0.00	0.00
Pensiones y jubilaciones	0.00	0.00	0.00	0.00	0.00	0.00
Aportaciones a la seguridad social	0.00	0.00	0.00	0.00	0.00	0.00
Aportaciones a fondos de estabilización	0.00	0.00	0.00	0.00	0.00	0.00
Aportaciones a fondos de inversión y reestructura de pensiones	0.00	0.00	0.00	0.00	0.00	0.00
<b>Programas de Gasto Federalizado (Gobierno Federal)</b>	0.00	0.00	0.00	0.00	0.00	0.00
Gasto Federalizado	0.00	0.00	0.00	0.00	0.00	0.00
<b>Participaciones a entidades federativas y municipios</b>	0.00	0.00	0.00	0.00	0.00	0.00
Costo financiero, deuda o apoyos a deudores y ahorradores de la banca	0.00	0.00	0.00	0.00	0.00	0.00
Adeudos de ejercicios fiscales anteriores	0.00	0.00	0.00	0.00	0.00	0.00
<b>Total del Gasto</b>	<b>68,503,616.00</b>	<b>6,201,010.23</b>	<b>74,704,626.23</b>	<b>68,176,876.38</b>	<b>68,070,736.38</b>	<b>6,527,749.85</b>

Bajo protesta de decir verdad declaramos que los Estados Financieros y sus notas, son razonablemente correctos y son responsabilidad del emisor

  
 ING. JOSUE ISRAEL VALLES MARTINEZ  
 ENCARGADO DE DIRECCIÓN ESTATAL

  
 LIC. GLORIA ELBA CISNEROS SANCHEZ  
 SUBCOORDINADORA DE ADMINISTRACIÓN FINANZAS Y SISTEMAS

COLEGIO DE EDUCACION PROFESIONAL TECNICA DEL ESTADO DE DURANGO  
CUENTA PÚBLICA 2020  
PROGRAMAS Y PROYECTOS DE INVERSION  
Al 31 de Diciembre de 2020

PPI/ACTIVIDAD	UNIDAD DE MEDIDA	META PROGRAMADA	META REAL	% DE AVANCE
---------------	------------------	-----------------	-----------	-------------

Bajo protesta de decir verdad declaramos que los Estados Financieros y sus notas, son razonablemente correctos y son responsabilidad del emisor



ING JOSUE ISRAEL VALLES MARTINEZ  
ENCARGADO DE DIRECCION ESTATAL

LCI GLORIA ELBA BERNEROS SANCHEZ  
SUBCOORDINADORA DE ADMINISTRACION FINANZAS Y SISTEMAS

**COLEGIO DE EDUCACION PROFESIONAL TECNICA DEL ESTADO DE DURANGO**  
**CUENTA PÚBLICA 2020**  
**INDICADORES DE RESULTADOS**  
**Al 31 de Diciembre de 2020**

INDICADOR	UNIDAD DE MEDIDA	META PROGRAMADA	META REAL
155640: PORCENTAJE DE ABSORCIÓN EN LA ENTIDAD FEDER	PORCENTAJE	728.00	83.65

Bajo protesta de decir verdad declaramos que los Estados Financieros y sus notas, son razonablemente correctos y son responsabilidad del emisor




ING JOSUE ISRAEL VALLES MARTINEZ  
 ENCARGADO DE DIRECCION ESTATAL

LCI GLORIA ELBA CISNEROS SANCHEZ  
 SUBCOORDINADORA DE ADMINISTRACION FINANZAS Y SISTEMAS

**COLEGIO DE EDUCACION PROFESIONAL TÉCNICA DEL ESTADO DE DURANGO****CUENTA PÚBLICA 2020**

Conciliación entre los Ingresos Presupuestarios y Contables

Correspondiente Del 1 de Enero al 31 de Diciembre de 2020

(Cifras en pesos)

<b>1. Total de Ingresos Presupuestarios</b>	<b>71,687,858.65</b>
<b>2. Más ingresos contables no presupuestarios</b>	<b>333.16</b>
2.1 Ingresos Financieros	0.00
2.2 Incremento por variación de inventarios	0.00
2.3 Disminución del exceso de estimaciones por pérdida o deterioro u obsolescencia	0.00
2.4 Disminución del exceso de provisiones	0.00
2.5 Otros ingresos y beneficios varios	0.00
2.6 Otros ingresos contables no presupuestarios	333.16
<b>3. Menos ingresos presupuestarios no contables</b>	<b>0.00</b>
3.1 Aprovechamientos Patrimoniales	0.00
3.2 Ingresos derivados de financiamientos	0.00
3.3 Otros Ingresos presupuestarios no contables	0.00
<b>4. Total de Ingresos Contables (4 = 1 + 2 - 3)</b>	<b>71,688,191.81</b>

**COLEGIO DE EDUCACION PROFESIONAL TÉCNICA DEL ESTADO DE DURANGO****CUENTA PÚBLICA 2020**

Conciliación entre los Egresos Presupuestarios y los Gastos Contables

Correspondiente Del 1 de Enero al 31 de Diciembre de 2020

(Cifras en pesos)

<b>1. Total de egresos presupuestarios</b>	<b>68,176,876.38</b>
<b>2. Menos egresos presupuestarios no contables</b>	<b>0.00</b>
2.1 Materias Primas y Materiales de Producción y Comercialización	0.00
2.2 Materiales y Suministros	0.00
2.3 Mobiliario y equipo de administración	0.00
2.4 Mobiliario y equipo educacional y recreativo	0.00
2.5 Equipo e instrumental médico y de laboratorio	0.00
2.6 Vehículos y equipo de transporte	0.00
2.7 Equipo de defensa y seguridad	0.00
2.8 Maquinaria, otros equipos y herramientas	0.00
2.9 Activos biológicos	0.00
2.10 Bienes inmuebles	0.00
2.11 Activos intangibles	0.00
2.12 Obra pública en bienes de dominio público	0.00
2.13 Obra pública en bienes propios	0.00
2.14 Acciones y participaciones de capital	0.00
2.15 Compra de títulos y valores	0.00
2.16 Concesión de préstamos	0.00

**COLEGIO DE EDUCACION PROFESIONAL TÉCNICA DEL ESTADO DE DURANGO**  
**CUENTA PÚBLICA 2020**

Conciliación entre los Ingresos Presupuestarios y Contables  
Correspondiente Del 1 de Enero al 31 de Diciembre de 2020  
(Cifras en pesos)

2.17 Inversiones en fideicomisos, mandatos y otros análogos	0.00
2.18 Provisiones para contingencias y otras erogaciones especiales	0.00
2.19 Amortización de la deuda publica	0.00
2.20 Adeudos de ejercicios fiscales anteriores (ADEFAS)	0.00
2.21 Otros egresos presupuestales no contables	0.00

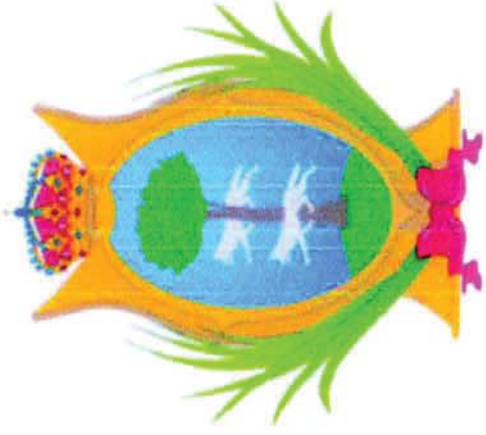
<b>3. Más Gastos Contables No Presupuestales</b>	<b>0.00</b>
3.1 Estimaciones, depreciaciones, deterioros, obsolescencia y amortizaciones	0.00
3.2 Provisiones	0.00
3.3 Disminución de inventarios	0.00
3.4 Aumento por insuficiencia de estimaciones por pérdida o deterioro u obsolescencia	0.00
3.5 Aumento por insuficiencia de provisiones	0.00
3.6 Otros gastos	0.00
3.7 Otros gastos contables no presupuestales	0.00

<b>4. Total de Gastos Contable (4 = 1 - 2 + 3)</b>	<b>68,176,876.38</b>
--	----------------------

Bajo protesta de decir verdad declaramos que los Estados Financieros y sus notas, son razonablemente correctos y son responsabilidad del emisor

  
ING JOSUE ISRAEL VALLES MARTINEZ  
ENCARGADO DE DIRECCION ESTATAL

  
LCI GLORIA ELBA CISNEROS SANCHEZ  
SUBCOORDINADORA DE ADMINISTRACION FINANZAS Y SISTEMAS



# Ley de Disciplina Financiera



COLEGIO DE EDUCACION PROFESIONAL TÉCNICA DEL ESTADO DE DURANGO

BALANCE PRESUPUESTARIO - LDF (F4)  
Del 1 de Enero al 31 de Diciembre de 2020  
(PESOS)

Concepto	Estimado/ Aprobado	Devengado	Recaudado/ Pagado
A. Ingresos Totales (A=A1+A2+A3)	68,503,816.00	71,687,858.65	71,170,859.06
A1. Ingresos de Libre Disposición	25,104,856.00	27,208,612.15	26,691,612.56
A2. Transferencias Federales Etiquetadas	43,398,760.00	44,479,246.50	44,479,246.50
A3. Financiamiento Neto	0.00	0.00	0.00
B. Egresos Presupuestarios (B=B1+B2)	68,503,816.00	68,176,876.38	68,070,736.38
B1. Gasto No Etiquetado	25,104,856.00	28,876,595.55	28,770,455.55
(sin incluir Amortización de la Deuda Pública)			
B2. Gasto Etiquetado	43,398,760.00	39,300,280.83	39,300,280.83
(sin incluir Amortización de la Deuda Pública)			
C. Remanentes del Ejercicio Anterior (C=C1+C2)		0.00	0.00
C1. Remanentes de Libre Disposición		0.00	0.00
aplicados en el periodo			
C2. Remanentes de Transferencias Federales Etiquetadas		0.00	0.00
aplicados en el periodo			
I. Balance Presupuestario (I=A-B+C)	0.00	3,510,982.27	3,100,122.68
II. Balance Presupuestario	0.00	3,510,982.27	3,100,122.68
sin Financiamiento Neto (II=I-A3)			
III. Balance Presupuestario	0.00	3,510,982.27	3,100,122.68
sin Financiamiento Neto			
y sin Remanentes del Ejercicio Anterior (III=II-C)			
Concepto	Aprobado	Devengado	Pagado
E. Intereses, Comisiones y Gastos de la Deuda (E=E1+E2)	0.00	0.00	0.00
E1. Intereses, Comisiones y Gastos de la Deuda	0.00	0.00	0.00
con Gasto No Etiquetado			
E2. Intereses, Comisiones y Gastos de la Deuda	0.00	0.00	0.00
con Gasto Etiquetado			
IV. Balance Primario (IV=III-E)	0.00	3,510,982.27	3,100,122.68
Concepto	Estimado/ Aprobado	Devengado	Recaudado/ Pagado
F. Financiamiento (F=F1+F2)	0.00	0.00	0.00
F1. Financiamiento con Fuente de Pago	0.00	0.00	0.00
de Ingresos de Libre Disposición			
F2. Financiamiento con Fuente de Pago	0.00	0.00	0.00
de Transferencias Federales Etiquetadas			
G. Amortización de la Deuda (G=G1+G2)	0.00	0.00	0.00
G1. Amortización de la Deuda Pública	0.00	0.00	0.00
con Gasto No Etiquetado			
G2. Amortización de la Deuda Pública	0.00	0.00	0.00
con Gasto Etiquetado			
A3. Financiamiento Neto (A3=F-G)	0.00	0.00	0.00

COLEGIO DE EDUCACION PROFESIONAL TÉCNICA DEL ESTADO DE DURANGO

BALANCE PRESUPUESTARIO - LDF (F4)  
Del 1 de Enero al 31 de Diciembre de 2020  
(PESOS)

Concepto	Estimado/ Aprobado	Devengado	Recaudado/ Pagado
A1. Ingresos de Libre Disposición	25,104,856.00	27,202,612.15	26,691,612.56
A3.1 Financiamiento Neto con Fuente de Pago de Ingresos de Libre Disposición (A3.1=F1-G1)	0.00	0.00	0.00
F1. Financiamiento con Fuente de Pago de Ingresos de Libre Disposición	0.00	0.00	0.00
G1. Amortización de la Deuda Pública con Gasto No Etiquetado	0.00	0.00	0.00
B1. Gasto No Etiquetado (sin incluir Amortización de la Deuda Pública)	25,104,856.00	28,676,595.55	28,770,456.55
C1. Remanentes de Ingresos de Libre Disposición aplicados en el periodo)		0.00	0.00
V. Balance Presupuestario de Recursos Disponibles (V=A1+A3.1-B1+C1)	0.00	-1,667,983.40	-2,078,842.99
VI. Balance Presupuestario de Recursos Disponibles sin Financiamiento Neto (VI=V-A3.1)	0.00	-1,667,983.40	-2,078,842.99
A2. Transferencias Federales Etiquetadas	43,398,760.00	44,479,246.50	44,479,246.50
A3.2 Financiamiento Neto con Fuente de Pago de Transferencias Federales Etiquetadas (A3.2=F2-G2)	0.00	0.00	0.00
F2. Financiamiento con Fuente de Pago de Transferencias Federales Etiquetadas	0.00	0.00	0.00
G2. Amortización de la Deuda Pública con Gasto Etiquetado	0.00	0.00	0.00
B2. Gasto Etiquetado (sin incluir Amortización de la Deuda Pública)	43,398,760.00	39,300,280.83	39,300,280.83
C2. Remanentes de Transferencias Federales Etiquetadas aplicados en el periodo)		0.00	0.00
VII. Balance Presupuestario de Recursos Etiquetados (VII=A2+A3.2-B2+C2)	0.00	5,178,965.67	5,178,965.67
VIII. Balance Presupuestario de Recursos Etiquetados sin Financiamiento Neto (VIII=VII-A3.2)	0.00	5,178,965.67	5,178,965.67

COLEGIO DE EDUCACION PROFESIONAL TECNICA DEL ESTADO DE DURANGO

ESTADO ANALITICO DEL EJERCICIO DEL PRESUPUESTO DE EGRESOS DETALLADO - LDF (F6b)  
(CLASIFICACION ADMINISTRATIVA)

Del 1 de Enero al 31 de Diciembre de 2020  
(PESOS)

Concepto	Aprobado	Aplicaciones/ Reducciones	Modificado	Devengado	Pagado	Subejercicio
I. GASTO NO ETIQUETADO	25,104,856.00	5,200,102.00	31,304,958.00	28,976,596.55	28,770,455.55	2,426,502.45
000 RAMO GENERAL	0.00	0.00	0.00	0.00	0.00	0.00
001 DIRECCION GENERAL DEL COLEGIO DE EDUCACION PROFESIONAL TECNICA DEL ES	25,104,856.00	5,200,102.00	31,304,958.00	28,976,596.55	28,770,455.55	2,426,502.45
II. GASTO ETIQUETADO	43,358,760.00	508.23	43,359,268.23	39,300,280.83	39,300,280.83	4,059,387.40
000 RAMO GENERAL	0.00	0.00	0.00	0.00	0.00	0.00
001 DIRECCION GENERAL DEL COLEGIO DE EDUCACION PROFESIONAL TECNICA DEL ES	43,358,760.00	508.23	43,359,268.23	39,300,280.83	39,300,280.83	4,059,387.40
III. Total de Egresos (III = I + II)	68,503,616.00	5,201,010.23	74,704,626.23	68,176,876.38	68,070,736.38	6,527,748.85

COLEGIO DE EDUCACION PROFESIONAL TÉCNICA DEL ESTADO DE DURANGO

ESTADO ANALÍTICO DEL EJERCICIO DEL PRESUPUESTO DE EGRESOS DETALLADO - LDF (F6c)

(CLASIFICACIÓN FUNCIONAL)

Del 1 de Enero al 31 de Diciembre de 2020  
(PESOS)

Concepto	Aprobado	Aplicaciones/ Reducciones	Modificado	Devengado	Pagado	Subterfucio
I. Gasto No Etiquetado (I=AtE+u+D)	25,104,556.00	5,200,102.00	31,304,558.00	28,876,595.55	28,770,455.55	2,428,362.45
A. Gobierno (A=a1+a2+a3+a4+a5+a6+a7+a8)	0.00	0.00	0.00	0.00	0.00	0.00
a1) Legislación	0.00	0.00	0.00	0.00	0.00	0.00
a2) Justicia	0.00	0.00	0.00	0.00	0.00	0.00
a3) Coordinación de la Política de Gobierno	0.00	0.00	0.00	0.00	0.00	0.00
a4) Relaciones Exteriores	0.00	0.00	0.00	0.00	0.00	0.00
a5) Asuntos Financieros y Hacienda	0.00	0.00	0.00	0.00	0.00	0.00
a6) Seguridad Nacional	0.00	0.00	0.00	0.00	0.00	0.00
a7) Asuntos de Orden Público y de Seguridad Interior	0.00	0.00	0.00	0.00	0.00	0.00
a8) Otros Servicios Generales	0.00	0.00	0.00	0.00	0.00	0.00
B. Desarrollo Social (B=b1+b2+b3+b4+b5+b6+b7)	25,104,556.00	5,200,102.00	31,304,558.00	28,876,595.55	28,770,455.55	2,428,362.45
b1) Protección Ambiental	0.00	0.00	0.00	0.00	0.00	0.00
b2) Vivienda y Servicios a la Comunidad	0.00	0.00	0.00	0.00	0.00	0.00
b3) Salud	0.00	0.00	0.00	0.00	0.00	0.00
b4) Recreación, Cultura y Otras Manifestaciones Sociales	0.00	0.00	0.00	0.00	0.00	0.00
b5) Educación	0.00	0.00	0.00	0.00	0.00	0.00
b6) Protección Social	0.00	0.00	0.00	0.00	0.00	0.00
b7) Otros Asuntos Sociales	0.00	0.00	0.00	0.00	0.00	0.00
C. Desarrollo Económico (C=c1+c2+c3+c4+c5+c6+c7+c8+c9)	0.00	0.00	0.00	0.00	0.00	0.00
c1) Asuntos Económicos, Comerciales y Laborales en General	0.00	0.00	0.00	0.00	0.00	0.00
c2) Agropecuaria, Silvicultura, Pesca y Caza	0.00	0.00	0.00	0.00	0.00	0.00
c3) Combustibles y Energía	0.00	0.00	0.00	0.00	0.00	0.00
c4) Minería, Manufacturas y Construcción	0.00	0.00	0.00	0.00	0.00	0.00
c5) Transporte	0.00	0.00	0.00	0.00	0.00	0.00
c6) Comunicaciones	0.00	0.00	0.00	0.00	0.00	0.00
c7) Turismo	0.00	0.00	0.00	0.00	0.00	0.00
c8) Ciencia, Tecnología e Innovación	0.00	0.00	0.00	0.00	0.00	0.00
c9) Otras Industrias y Otros Asuntos Económicos	0.00	0.00	0.00	0.00	0.00	0.00
D. Otras No Clasificadas en Funciones Anteriores (D=d1+d2+d3+d4)	0.00	0.00	0.00	0.00	0.00	0.00
d1) Transacciones de la Deuda Pública / Costo Financiero de la Deuda	0.00	0.00	0.00	0.00	0.00	0.00
d2) Transferencias, Participaciones y Aportaciones Entre Entes de Nivel	0.00	0.00	0.00	0.00	0.00	0.00
d3) saneamiento del Sistema Financiero	0.00	0.00	0.00	0.00	0.00	0.00
d4) Adquisición de Ejercicios Fiscales Anteriores	0.00	0.00	0.00	0.00	0.00	0.00

COLEGIO DE EDUCACION PROFESIONAL TÉCNICA DEL ESTADO DE DURANGO

ESTADO ANALÍTICO DEL EJERCICIO DEL PRESUPUESTO DE EGRESOS DETALLADO - LDF (F6C)

(CLASIFICACIÓN FUNCIONAL)

Del 1 de Enero al 31 de Diciembre de 2020

(PESOS)

Concepto	Aprobado	Ampliaciones/ Reducciones	Modificado	Devengado	Pagado	Subejercicio
II. Gasto Etiquetado (II=A+B+C+D)	43,399,760.00	908.23	43,399,668.23	39,300,280.83	39,300,280.83	4,059,387.40
A. Gobierno (A=a1+a2+a3+a4+a5+a6+a7+a8)	0.00	0.00	0.00	0.00	0.00	0.00
a1) Legislación	0.00	0.00	0.00	0.00	0.00	0.00
a2) Justicia	0.00	0.00	0.00	0.00	0.00	0.00
a3) Coordinación de la Política de Gobierno	0.00	0.00	0.00	0.00	0.00	0.00
a4) Relaciones Exteriores	0.00	0.00	0.00	0.00	0.00	0.00
a5) Asuntos Financieros y Hacendaria	0.00	0.00	0.00	0.00	0.00	0.00
a6) Seguridad Nacional	0.00	0.00	0.00	0.00	0.00	0.00
a7) Asuntos de Orden Público y de Seguridad Interior	0.00	0.00	0.00	0.00	0.00	0.00
a8) Otros Servicios Generales	0.00	0.00	0.00	0.00	0.00	0.00
B. Desarrollo Social (B=b1+b2+b3+b4+b5+b6+b7)	43,399,760.00	908.23	43,399,668.23	39,300,280.83	39,300,280.83	4,059,387.40
b1) Protección Ambiental	0.00	0.00	0.00	0.00	0.00	0.00
b2) Vivienda y Servicios a la Comunidad	0.00	0.00	0.00	0.00	0.00	0.00
b3) Salud	0.00	0.00	0.00	0.00	0.00	0.00
b4) Recreación, Cultura y Otras Manifestaciones Sociales	0.00	0.00	0.00	0.00	0.00	0.00
b5) Educación	43,399,760.00	908.23	43,399,668.23	39,300,280.83	39,300,280.83	4,059,387.40
b6) Protección Social	0.00	0.00	0.00	0.00	0.00	0.00
b7) Otros Asuntos Sociales	0.00	0.00	0.00	0.00	0.00	0.00
C. Desarrollo Económico (C=c1+c2+c3+c4+c5+c6+c7+c8+c9)	0.00	0.00	0.00	0.00	0.00	0.00
c1) Asuntos Económicos, Comerciales y Laborales en General	0.00	0.00	0.00	0.00	0.00	0.00
c2) Agropecuaria, Silvicultura, Pesca y Caza	0.00	0.00	0.00	0.00	0.00	0.00
c3) Combustibles y Energía	0.00	0.00	0.00	0.00	0.00	0.00
c4) Minería, Manufacturas y Construcción	0.00	0.00	0.00	0.00	0.00	0.00
c5) Transporte	0.00	0.00	0.00	0.00	0.00	0.00
c6) Comunicaciones	0.00	0.00	0.00	0.00	0.00	0.00
c7) Turismo	0.00	0.00	0.00	0.00	0.00	0.00
c8) Ciencia, Tecnología e Innovación	0.00	0.00	0.00	0.00	0.00	0.00
c9) Otras Industrias y Otros Asuntos Económicos	0.00	0.00	0.00	0.00	0.00	0.00
D. Otras No Clasificadas en Funciones Anteriores (D=d1+d2+d3+d4)	0.00	0.00	0.00	0.00	0.00	0.00
d1) Transacciones de la Deuda Pública / Debito Financiero de la Deuda	0.00	0.00	0.00	0.00	0.00	0.00
d2) Transferencias, Participaciones y Aportaciones Entre Diferentes Niveles	0.00	0.00	0.00	0.00	0.00	0.00
d3) saneamiento del Sistema Financiero	0.00	0.00	0.00	0.00	0.00	0.00
d4) Aduleros de Ejercicios Fiscales Anteriores	0.00	0.00	0.00	0.00	0.00	0.00
III. Total de Egresos (III = I + II)	68,503,616.00	6,201,010.23	74,704,626.23	68,176,876.38	68,070,736.38	6,567,749.55

COLEGIO DE EDUCACION PROFESIONAL TÉCNICA DEL ESTADO DE DURANGO

ESTADO ANALÍTICO DEL EJERCICIO DEL PRESUPUESTO DE EGRESOS DETALLADO - LDF (F6d)

(CLASIFICACIÓN DE SERVICIOS PERSONALES POR CATEGORÍA)

Del 1 de Enero al 31 de Diciembre de 2020

(PESOS)

Concepto	Aprobado	Ampliaciones/ Reducciones	Modificado	Devengado	Pagado	Subejercicio
I. Gasto No Etiquetado (I=A+B+C+D+E+F)	0.00	0.00	0.00	0.00	0.00	0.00
A. Personal Administrativo y de Servicio Público	0.00	0.00	0.00	0.00	0.00	0.00
E. Magisterio	0.00	0.00	0.00	0.00	0.00	0.00
C. Servicios de Salud (C=cl+c2)	0.00	0.00	0.00	0.00	0.00	0.00
c1) Personal Administrativo	0.00	0.00	0.00	0.00	0.00	0.00
c2) Personal Médico, Farmacéutico y afín	0.00	0.00	0.00	0.00	0.00	0.00
D. Seguridad Pública	0.00	0.00	0.00	0.00	0.00	0.00
E. Gastos asociados a la implementación de nuevas leyes federales o reformas	0.00	0.00	0.00	0.00	0.00	0.00
F. Sentencias laborales definitivas	0.00	0.00	0.00	0.00	0.00	0.00
II. Gasto Etiquetado (I=A+B+C+D+E+F)	0.00	0.00	0.00	0.00	0.00	0.00
A. Personal Administrativo y de Servicio Público	0.00	0.00	0.00	0.00	0.00	0.00
E. Magisterio	0.00	0.00	0.00	0.00	0.00	0.00
C. Servicios de Salud (C=cl+c2)	0.00	0.00	0.00	0.00	0.00	0.00
c1) Personal Administrativo	0.00	0.00	0.00	0.00	0.00	0.00
c2) Personal Médico, Farmacéutico y afín	0.00	0.00	0.00	0.00	0.00	0.00
D. Seguridad Pública	0.00	0.00	0.00	0.00	0.00	0.00
E. Gastos asociados a la implementación de nuevas leyes federales o reformas	0.00	0.00	0.00	0.00	0.00	0.00
F. Sentencias laborales definitivas	0.00	0.00	0.00	0.00	0.00	0.00
III. Total del Gasto en Servicios Personales (III = I + II)	0.00	0.00	0.00	0.00	0.00	0.00

ESTADO ANALÍTICO DE INGRESOS DETALLADO - LDF (F5)  
Del 1 de Enero al 31 de Diciembre de 2020  
(PESOS)

Concepto	Estimado	Ampliaciones/ Reducciones	Modificado	Revengado	Recaudado	Diferencia
Ingresos de Libre Disposición						
A. Impuestos	0.00	0.00	0.00	0.00	0.00	0.00
B. Cuotas y Aportaciones de Seguridad Social	0.00	0.00	0.00	0.00	0.00	0.00
C. Contribuciones de Mejoras	0.00	0.00	0.00	0.00	0.00	0.00
D. Desechos	0.00	0.00	0.00	0.00	0.00	0.00
E. Productos	0.00	1,000.00	1,000.00	293.21	293.21	398.21
F. Aprovechamientos	0.00	0.00	0.00	0.00	0.00	0.00
G. Ingresos por Venta de Eneles y Estación de Servicios	5,000,000.00	0.00	5,000,000.00	5,855,318.92	5,855,318.92	-44,680.08
H. Participaciones (H1+H2+H3+H4+H5+H6+H7+H8+H9+H10+H11)	0.00	0.00	0.00	0.00	0.00	0.00
h1) Fondo General de Participaciones	0.00	0.00	0.00	0.00	0.00	0.00
h2) Fondo de Fomento Municipal	0.00	0.00	0.00	0.00	0.00	0.00
h3) Fondo de Fiscalización y Recaudación	0.00	0.00	0.00	0.00	0.00	0.00
h4) Fondo de Compensación	0.00	0.00	0.00	0.00	0.00	0.00
h5) Fondo de Extracción de Hidrocarburos	0.00	0.00	0.00	0.00	0.00	0.00
h6) Impuesto Especial Sobre Producción y Servicios	0.00	0.00	0.00	0.00	0.00	0.00
h7) 0.15% de la Recaudación Federal Participable	0.00	0.00	0.00	0.00	0.00	0.00
h8) 3.17% Sobre Extracción de Petróleo	0.00	0.00	0.00	0.00	0.00	0.00
h9) Gasolinas y Diésel	0.00	0.00	0.00	0.00	0.00	0.00
h10) Fondo del Impuesto Sobre la Renta	0.00	0.00	0.00	0.00	0.00	0.00
h11) Fondo de Estabilización de los Ingresos de las Entidades Federativas	0.00	0.00	0.00	0.00	0.00	0.00
I. Incentivos Derivados de la Colaboración Fiscal (I=I1+I2+I3+I4+I5)	0.00	0.00	0.00	0.00	0.00	0.00
I1) Tenencia o Uso de Vehículos	0.00	0.00	0.00	0.00	0.00	0.00
I2) Fondo de Compensación IRAN	0.00	0.00	0.00	0.00	0.00	0.00
I3) Impuesto Sobre Automóviles Nuevos	0.00	0.00	0.00	0.00	0.00	0.00
I4) Fondo de Compensación de Reparus-Intermedios	0.00	0.00	0.00	0.00	0.00	0.00
I5) Otros Incentivos Económicos	0.00	0.00	0.00	0.00	0.00	0.00
J. Transferencias y Asignaciones	19,104,856.00	2,412,934.72	21,517,790.72	21,252,999.02	20,735,895.43	1,631,143.43
K. Convenios	0.00	0.00	0.00	0.00	0.00	0.00
kl) Otros Convenios y Subsidios	0.00	0.00	0.00	0.00	0.00	0.00
L. Otros Ingresos de Libre Disposición (L=I1+I2)	0.00	0.00	0.00	0.00	0.00	0.00
ll) Participaciones en Ingresos Locales	0.00	0.00	0.00	0.00	0.00	0.00
l2) Otros Ingresos de Libre Disposición	0.00	0.00	0.00	0.00	0.00	0.00
T. Total de Ingresos de Libre Disposición (T=A+B+C+E+F+G+H+I+J+K+L)	25,104,856.00	2,412,934.72	27,517,790.72	27,209,612.15	26,691,612.56	1,586,756.56
Ingresos Excedentes de Ingresos de Libre Disposición						1,586,756.56

ESTADO ANALÍTICO DE INGRESOS DETALLADO - LDF (F5)  
Del 1 de Enero al 31 de Diciembre de 2020  
(PESOS)

Concepto	Estimado	Ampliaciones/ Reducciones	Modificado	Devengado	Recaudado	Diferencia
<b>Transferencias Federales Etiquetadas</b>						
<b>A. Aportaciones (a1+a2+a3+a4+a5+a6+a7+a8)</b>						
a1) Fondo de Aportaciones para la Nómina Educativa y Gasto Operativo	0.00	0.00	0.00	0.00	0.00	0.00
a2) Fondo de Aportaciones para los Servicios de Salud	0.00	0.00	0.00	0.00	0.00	0.00
a3) Fondo de Aportaciones para la Infraestructura Social	0.00	0.00	0.00	0.00	0.00	0.00
a4) Fondo de Aportaciones para el Fortalecimiento de los Municipios y de las Demarcaciones Territoriales del Distrito Federal	0.00	0.00	0.00	0.00	0.00	0.00
a5) Fondo de Aportaciones Múltiples	0.00	0.00	0.00	0.00	0.00	0.00
a6) Fondo de Aportaciones para la Educación Tecnológica y de Adultos	0.00	0.00	0.00	0.00	0.00	0.00
a7) Fondo de Aportaciones para la Seguridad Pública de los Estados y del Distrito Federal	0.00	0.00	0.00	0.00	0.00	0.00
a8) Fondo de Aportaciones para el Fortalecimiento de las Entidades Federativas	0.00	0.00	0.00	0.00	0.00	0.00
<b>E. Convenios (E+b1+b2+b3+b4)</b>						
b1) Convenios de Protección Social en Salud	0.00	0.00	0.00	0.00	0.00	0.00
b2) Convenios de Descentralización	0.00	0.00	0.00	0.00	0.00	0.00
b3) Convenios de Reasignación	0.00	0.00	0.00	0.00	0.00	0.00
b4) Otros Convenios y Subsidios	0.00	0.00	0.00	0.00	0.00	0.00
<b>F. Fondos Distintos de Aportaciones (C+c1+c2)</b>						
c1) Fondo para Entidades Federativas y Municipios Productores de Hidrocarburos	0.00	0.00	0.00	0.00	0.00	0.00
c2) Fondo Minero	0.00	0.00	0.00	0.00	0.00	0.00
<b>G. Transferencias, Asignaciones, Subsidios y Subvenciones, y Pensiones y Jub</b>						
G. Otras Transferencias Federales Etiquetadas	43,398,760.00	1,079,502.77	44,478,262.77	44,478,262.77	44,478,262.77	1,079,502.77
<b>II. Total de Transferencias Federales Etiquetadas (II = A + E + C + D + G)</b>						
	43,398,760.00	983.73	44,479,246.50	44,479,246.50	44,479,246.50	983.73
<b>III. Ingresos Derivados de Financiamientos (III = A)</b>						
A. Ingresos Derivados de Financiamientos	0.00	0.00	0.00	0.00	0.00	0.00
<b>IV. Total de Ingresos (IV = I + II + III)</b>						
	68,503,616.00	3,454,421.52	71,958,037.22	71,958,037.22	71,170,859.06	2,567,241.06
<b>Bases Informativas</b>						
1. Ingresos Derivados de Financiamientos con Fuente de Pago de Ingresos de Libre Disposición	0.00	0.00	0.00	0.00	0.00	0.00
2. Ingresos Derivados de Financiamientos con Fuente de Pago de Transferencias Federales Etiquetadas	0.00	0.00	0.00	0.00	0.00	0.00
3. Ingresos Derivados de Financiamientos (2 = 1 + 2)	0.00	0.00	0.00	0.00	0.00	0.00



COLEGIO DE EDUCACION PROFESIONAL TÉCNICA DEL ESTADO DE DURANGO

ESTADO ANALÍTICO DEL EJERCICIO DEL PRESUPUESTO DE EGRESOS DETALLADO - LDF (F6a)

(CLASIFICACIÓN POR OBJETO DEL GASTO)

Del 1 de Enero al 31 de Diciembre de 2020

(PESOS)

Concepto	Aprobado	Ampliaciones/ Reducciones	Modificado	Devengado	Pagado	Subterfalejo
<b>I. Gasto No Etiquetado (I+R+En+D+E+FG+HH+I)</b>	25,104,556.00	6,200,102.00	31,304,658.00	29,876,595.55	29,770,155.55	2,428,382.45
<b>A. Servicios Personales (Ae1+a2+a3+a4+a5+a6+a7)</b>	20,114,297.00	5,962,657.13	26,076,954.13	24,406,059.62	24,406,059.62	1,670,894.51
a1) Remuneraciones al Personal de Cáracter Permanente	5,138,819.00	-520,041.45	4,618,777.55	4,574,671.54	4,574,671.54	44,106.01
a2) Remuneraciones al Personal de Cáracter Transitorio	2,199,090.00	-394,733.22	1,807,356.78	1,662,851.87	1,662,851.87	144,504.91
a3) Remuneraciones Adicionales y Especiales	7,247,246.00	144,345.38	7,369,573.38	5,949,577.41	5,840,577.41	1,519,995.97
a4) Seguridad Social	1,372,767.00	2,404,505.90	3,777,272.90	3,638,721.32	3,638,721.32	138,551.58
a5) Otras Prestaciones Sociales y Económicas	4,980,978.00	3,030,181.22	7,111,159.22	6,969,094.51	6,965,094.51	143,064.71
a6) Previsiones	0.00	0.00	0.00	0.00	0.00	0.00
a7) Pago de Estímulos a Servidores Públicos	375,395.00	1,337,418.80	1,712,813.80	1,712,142.97	1,712,142.97	571.83
<b>B. Materiales y Suministros (B+bl+b2+b3+b4+b5+b6+b7+b8+b9)</b>	761,000.00	-15,425.82	744,570.17	514,270.53	514,270.53	230,299.64
b1) Materiales de Administración, Emisión de Documentos y Artículos Oficiales	352,250.00	13,000.00	365,250.00	222,280.26	222,280.26	42,959.74
b2) Alimentos y Utensilios	37,000.00	12,000.00	49,000.00	45,920.15	45,920.15	3,179.85
b3) Materias Primas y Materiales de Producción y Comercialización	100,000.00	-34,200.00	65,800.00	5,679.91	5,679.91	60,120.09
b4) Materiales y Artículos de Construcción y de Reparación	25,000.00	51,000.00	76,000.00	39,027.43	39,027.43	11,972.57
b5) Productos Químicos, Farmacéuticos y de Laboratorio	0.00	6,200.00	6,200.00	2,918.99	2,918.99	2,361.01
b6) Combustibles, Lubrificantes y Aditivos	66,250.00	-15,000.00	51,250.00	24,075.19	24,075.19	29,174.81
b7) Vestuario, alhaces, Prendas de Protección y Artículos Deportivos	101,000.00	-22,335.83	78,670.17	25,468.71	25,468.71	53,201.46
b8) Materiales y Suministros Para Seguridad	0.00	0.00	0.00	0.00	0.00	0.00
b9) Herramientas, Refacciones y Accesorios Menores	75,000.00	-1,100.00	73,900.00	48,089.89	48,089.89	27,310.11
<b>C. Servicios Generales (C+c1+c2+c3+c4+c5+c6+c7+c8+c9)</b>	3,811,559.00	180,008.30	4,105,247.30	2,998,076.00	3,791,939.00	207,168.30
c1) Servicio Básico	896,856.00	-230,300.00	666,556.00	331,156.04	331,156.04	37,108.96
c2) Servicios de Atendimento	25,000.00	86,798.33	343,798.33	234,965.26	234,965.26	9,833.07
c3) Servicios Profesionales, Científicos, Técnicos y Otros Servicios	1,255,410.00	584,165.40	1,939,605.40	1,932,750.49	1,826,610.49	6,854.91
c4) Servicios Financieros, Bancarios y Comerciales	229,000.00	-17,570.25	202,729.75	198,003.70	198,003.70	3,726.05
c5) Servicios de Instalación, Reparación, Mantenimiento y Conservación	1,045,000.00	-14,226.80	1,030,773.20	1,012,365.63	1,012,365.63	17,407.55
c6) Servicios de Comunicación Social y Publicidad	59,000.00	-40,000.00	19,000.00	0.00	0.00	19,000.00
c7) Servicios de Traslado y Viajes	146,700.00	-55,587.00	91,113.00	20,091.26	20,091.26	21,021.74
c8) Servicios Oficiales	25,000.00	0.00	25,000.00	1,070.35	1,070.35	23,929.65
c9) Otros Servicios Generales	219,763.00	-84,809.70	133,953.30	56,675.55	56,675.55	77,286.75
<b>D. Transferencias, Asignaciones, Subsidios y Otras Ayudas (D+d1+d2+d3+d4+d5+d6+d7+d8+d9)</b>	15,000.00	43,186.40	58,186.40	58,186.40	58,186.40	0.00
d1) Transferencias Internas y Asignaciones al Sector Público	0.00	0.00	0.00	0.00	0.00	0.00
d2) Transferencias al Externo del Sector Público	0.00	0.00	0.00	0.00	0.00	0.00
d3) Subsidios y Subvenciones	0.00	0.00	0.00	0.00	0.00	0.00
d4) Ayudas Sociales	15,000.00	43,186.40	58,186.40	58,186.40	58,186.40	0.00
d5) Pensiones y Jubilaciones	0.00	0.00	0.00	0.00	0.00	0.00
d6) Transferencias a Fideicomisos, Mandatos y Otros Análogos	0.00	0.00	0.00	0.00	0.00	0.00
d7) Transferencias a la Seguridad Social	0.00	0.00	0.00	0.00	0.00	0.00
d8) Bonos	0.00	0.00	0.00	0.00	0.00	0.00
d9) Transferencias al Externo	0.00	0.00	0.00	0.00	0.00	0.00

COLEGIO DE EDUCACION PROFESIONAL TÉCNICA DEL ESTADO DE DURANGO

ESTADO ANALÍTICO DEL EJERCICIO DEL PRESUPUESTO DE EGRESOS DETALLADO - LDF (F6a)

(CLASIFICACIÓN POR OBJETO DEL GASTO)

Del 1 de Enero al 31 de Diciembre de 2020

(PESOS)

Concepto	Aprobado	Aplicaciones/ Reducciones	Modificado	Devengado	Pagado	Subejercido
E. Bienes Muebles, Inmuebles e Intangibles [E=e1+e2+e3+e4+e5+e6+e7+e8+e9]	0.00	0.00	0.00	0.00	0.00	0.00
e1) Mobiliario y Equipo de Administración	0.00	0.00	0.00	0.00	0.00	0.00
e2) Mobiliario y Equipo Educativo y Recreativo	0.00	0.00	0.00	0.00	0.00	0.00
e3) Equipo e Instrumental Médico y de Laboratorio	0.00	0.00	0.00	0.00	0.00	0.00
e4) Vehículos y Equipo de Transporte	0.00	0.00	0.00	0.00	0.00	0.00
e5) Equipo de Defensa y Seguridad	0.00	0.00	0.00	0.00	0.00	0.00
e6) Maquinaria, Otros Equipos y Herramientas	0.00	0.00	0.00	0.00	0.00	0.00
e7) Activos Biológicos	0.00	0.00	0.00	0.00	0.00	0.00
e8) Bienes Inmuebles	0.00	0.00	0.00	0.00	0.00	0.00
e9) Activos Intangibles	0.00	0.00	0.00	0.00	0.00	0.00
F. Inversión Pública [F=f1+f2+f3]	0.00	0.00	0.00	0.00	0.00	0.00
f1) Obra Pública en Bienes de Dominio Público	0.00	0.00	0.00	0.00	0.00	0.00
f2) Obra Pública en Bienes Propios	0.00	0.00	0.00	0.00	0.00	0.00
f3) Proyectos Productivos y Acciones de Fomento	0.00	0.00	0.00	0.00	0.00	0.00
G. Inversiones Financieras y Otras Erogaciones (G=g1+g2+g3+g4+g5+g6+g7)	0.00	0.00	0.00	0.00	0.00	0.00
g1) Inversiones Para el Fomento de Actividades Productivas	0.00	0.00	0.00	0.00	0.00	0.00
g2) Acciones y Participaciones de Capital	0.00	0.00	0.00	0.00	0.00	0.00
g3) Compra de Títulos y Valores	0.00	0.00	0.00	0.00	0.00	0.00
g4) Concesión de Préstamos	0.00	0.00	0.00	0.00	0.00	0.00
g5) Inversiones en Fideicomisos, Mandatos y Otros Análogos	0.00	0.00	0.00	0.00	0.00	0.00
Fideicomiso de Dematres Naturales (Informativo)	0.00	0.00	0.00	0.00	0.00	0.00
g6) Otras Inversiones Financieras	0.00	0.00	0.00	0.00	0.00	0.00
g7) Erogaciones para Continencias y Otras Erogaciones Especiales	0.00	0.00	0.00	0.00	0.00	0.00
H. Participaciones y Aportaciones (H=h1+h2+h3)	0.00	0.00	0.00	0.00	0.00	0.00
h1) Participaciones	0.00	0.00	0.00	0.00	0.00	0.00
h2) Aportaciones	0.00	0.00	0.00	0.00	0.00	0.00
h3) Convenios	0.00	0.00	0.00	0.00	0.00	0.00
I. Deuda Pública [I=i1+i2+i3+i4+i5+i6+i7]	0.00	0.00	0.00	0.00	0.00	0.00
i1) Amortización de la Deuda Pública	0.00	0.00	0.00	0.00	0.00	0.00
i2) Intereses de la Deuda Pública	0.00	0.00	0.00	0.00	0.00	0.00
i3) Comisiones de la Deuda Pública	0.00	0.00	0.00	0.00	0.00	0.00
i4) Gastos de la Deuda Pública	0.00	0.00	0.00	0.00	0.00	0.00
i5) Costo por Coberturas	0.00	0.00	0.00	0.00	0.00	0.00
i6) Apoyos Financieros	0.00	0.00	0.00	0.00	0.00	0.00
i7) Adetidos de Ejercicios Fiscales Anteriores (ADEFPAS)	0.00	0.00	0.00	0.00	0.00	0.00

COLEGIO DE EDUCACION PROFESIONAL TÉCNICA DEL ESTADO DE DURANGO

ESTADO ANALÍTICO DEL EJERCICIO DEL PRESUPUESTO DE EGRESOS DETALLADO - LDF (F6a)  
(CLASIFICACIÓN POR OBJETO DEL GASTO)  
Del 1 de Enero al 31 de Diciembre de 2020  
(PESOS)

Concepto	Aprobado	Ampliaciones/ Reducciones	Modificado	Devengado	Pagado	Subejercicio
<b>II. Gasto Etiquetado (III=A+B+C+D+E+F+G+H+I)</b>						
<b>A. Servicios Personales (A=a1+a2+a3+a4+a5+a6+a7)</b>	43,396,760.00	908.23	43,397,668.23	29,300,280.83	39,300,280.83	4,099,387.40
a1) Remuneraciones al Personal de Carácter Permanente	42,891,142.00	-822,112.25	41,069,029.75	27,927,369.23	37,927,369.23	4,051,560.52
a2) Remuneraciones al Personal de Carácter Transitorio	23,265,572.00	-750,000.00	22,515,572.00	22,089,640.63	22,089,640.63	423,933.37
a3) Remuneraciones Adicionales y Especiales	3,557,337.00	-2,150,000.00	1,397,337.00	916,427.65	916,427.65	480,909.35
a4) Seguridad Social	5,659,300.00	640,000.00	7,299,300.00	6,113,789.54	6,113,789.54	1,185,510.46
a5) Otras Prestaciones Sociales y Económicas	4,645,876.00	-1,222,112.25	3,423,763.75	2,574,692.42	2,574,692.42	848,073.32
a6) Provisiones	2,803,900.00	3,070,000.00	5,873,900.00	5,000,078.49	5,000,078.49	873,911.51
a7) Pago de Estimulos a Servidores Públicos	767,566.00	-550,000.00	217,566.00	0.00	0.00	217,566.00
<b>B. Materiales y Suministros (B=b1+b2+b3+b4+b5+b6+b7+b8+b9)</b>	1,103,424.00	150,000.00	1,253,424.00	1,222,740.49	1,222,740.49	20,728.51
b1) Materiales de Administración, Emisión de Documentos y Artículos Oficiales	0.00	822,112.25	822,112.25	822,112.25	822,112.25	0.00
b2) Alimentos y Utensilios	0.00	203,611.83	203,611.83	203,611.83	203,611.83	0.00
b3) Materias Primas y Materiales de Producción y Comercialización	0.00	0.00	0.00	0.00	0.00	0.00
b4) Materiales y Artículos de Construcción y de Reparación	0.00	0.00	0.00	0.00	0.00	0.00
b5) Productos Químicos, Farmacéuticos y de Laboratorio	0.00	255,887.42	255,887.42	255,887.42	255,887.42	0.00
b6) Combustibles, Lubrificantes y Aditivos	0.00	123,694.80	123,694.80	123,694.80	123,694.80	0.00
b7) Vestuario, Planchos, Fraldas de Protección y Artículos Deportivos	0.00	14,462.88	14,462.88	14,462.88	14,462.88	0.00
b8) Materiales y Suministros Para Seguridad	0.00	0.00	0.00	0.00	0.00	0.00
b9) Herramientas, Refacciones y Accesorios Menores	0.00	0.00	0.00	0.00	0.00	0.00
<b>C. Servicios Generales (C=c1+c2+c3+c4+c5+c6+c7+c8+c9)</b>	597,618.00	224,255.32	821,873.32	224,255.32	224,255.32	0.00
c1) Servicios Básicos	597,618.00	698.23	598,316.23	550,789.35	550,789.35	47,726.88
c2) Servicios de Alkandamiento	0.00	0.00	0.00	0.00	0.00	0.00
c3) Servicios Profesionales, Científicos, Técnicos y Otros Servicios	0.00	0.00	0.00	0.00	0.00	0.00
c4) Servicios Financieros, Bancarios y Comerciales	0.00	0.00	0.00	0.00	0.00	0.00
c5) Servicios de Instalación, Reparación, Mantenimiento y Conservación	0.00	908.23	908.23	895.35	895.35	12.88
c6) Servicios de Comunicación Social y Publicidad	0.00	0.00	0.00	0.00	0.00	0.00
c7) Servicios de Traslado y Viajes	0.00	0.00	0.00	0.00	0.00	0.00
c8) Servicios Oficiales	0.00	0.00	0.00	0.00	0.00	0.00
c9) Otros Servicios Generales	0.00	0.00	0.00	0.00	0.00	0.00
<b>D. Transferencias, Asignaciones, Subsidios y Otras Ayudas</b> (D=d1+d2+d3+d4+d5+d6+d7+d8+d9)	0.00	0.00	0.00	0.00	0.00	0.00
d1) Transferencias Internas y Asignaciones al Sector Público	0.00	0.00	0.00	0.00	0.00	0.00
d2) Transferencias al Exterio del Sector Público	0.00	0.00	0.00	0.00	0.00	0.00
d3) Subsidios y Subvenciones	0.00	0.00	0.00	0.00	0.00	0.00
d4) Ayudas Sociales	0.00	0.00	0.00	0.00	0.00	0.00
d5) Pensiones y Jubilaciones	0.00	0.00	0.00	0.00	0.00	0.00
d6) Transferencias a Fideicomisos, Mandatos y Otros Análogos	0.00	0.00	0.00	0.00	0.00	0.00
d7) Transferencias a la Seguridad Social	0.00	0.00	0.00	0.00	0.00	0.00
d8) Donativos	0.00	0.00	0.00	0.00	0.00	0.00
d9) Transferencias al Exterio	0.00	0.00	0.00	0.00	0.00	0.00

COLEGIO DE EDUCACION PROFESIONAL TÉCNICA DEL ESTADO DE DURANGO

ESTADO ANALÍTICO DEL EJERCICIO DEL PRESUPUESTO DE EGRESOS DETALLADO - LDF (F6a)  
 (CLASIFICACIÓN POR OBJETO DEL GASTO)  
 Del 1 de Enero al 31 de Diciembre de 2020  
 (PESOS)

Concepto	Aprobado	Ampliaciones/ Reducciones	Modificado	Devengado	Pagado	Subejercicio
E. Bienes Muebles, Inmuebles e Intangibles (E=el+e2+e3+e4+e5+e6+e7+e8+e9)	0.00	0.00	0.00	0.00	0.00	0.00
e1) Mobiliario y Equipo de Administración	0.00	0.00	0.00	0.00	0.00	0.00
e2) Mobiliario y Equipo Educativo y Recreativo	0.00	0.00	0.00	0.00	0.00	0.00
e3) Equipo e Instrumental Médico y de Laboratorio	0.00	0.00	0.00	0.00	0.00	0.00
e4) Vehículos y Equipo de Transporte	0.00	0.00	0.00	0.00	0.00	0.00
e5) Equipo de Defensa y Seguridad	0.00	0.00	0.00	0.00	0.00	0.00
e6) Maquinaria, Otros Equipos y Herramientas	0.00	0.00	0.00	0.00	0.00	0.00
e7) Activos Biológicos	0.00	0.00	0.00	0.00	0.00	0.00
e8) Bienes Inmuebles	0.00	0.00	0.00	0.00	0.00	0.00
e9) Activos Intangibles	0.00	0.00	0.00	0.00	0.00	0.00
F. Inversión Pública (F=f1+f2+f3)	0.00	0.00	0.00	0.00	0.00	0.00
f1) Obra Pública en Bienes de Dominio Público	0.00	0.00	0.00	0.00	0.00	0.00
f2) Obra Pública en Bienes Propios	0.00	0.00	0.00	0.00	0.00	0.00
f3) Proyectos Productivos y Acciones de Fomento	0.00	0.00	0.00	0.00	0.00	0.00
G. Inversiones Financieras y Otras Provisiones (G=g1+g2+g3+g4+g5+g6+g7)	0.00	0.00	0.00	0.00	0.00	0.00
g1) Inversiones para el Fomento de Actividades Productivas	0.00	0.00	0.00	0.00	0.00	0.00
g2) Acciones y Participaciones de Capital	0.00	0.00	0.00	0.00	0.00	0.00
g3) Compra de Títulos y Valores	0.00	0.00	0.00	0.00	0.00	0.00
g4) Concesión de Préstamos	0.00	0.00	0.00	0.00	0.00	0.00
g5) Inversiones en Fideicomisos, Mandatos y Otros Análogos	0.00	0.00	0.00	0.00	0.00	0.00
g6) Otras Inversiones Financieras	0.00	0.00	0.00	0.00	0.00	0.00
g7) Provisiones para Contingencias y Otras Reorganizaciones Especiales	0.00	0.00	0.00	0.00	0.00	0.00
H. Participaciones y Aportaciones (H=h1+h2+h3)	0.00	0.00	0.00	0.00	0.00	0.00
h1) Participaciones	0.00	0.00	0.00	0.00	0.00	0.00
h2) Aportaciones	0.00	0.00	0.00	0.00	0.00	0.00
h3) Convenios	0.00	0.00	0.00	0.00	0.00	0.00
I. Deuda Pública (I=i1+i2+i3+i4+i5+i6+i7)	0.00	0.00	0.00	0.00	0.00	0.00
i1) Amortización de la Deuda Pública	0.00	0.00	0.00	0.00	0.00	0.00
i2) Intereses de la Deuda Pública	0.00	0.00	0.00	0.00	0.00	0.00
i3) Comisiones de la Deuda Pública	0.00	0.00	0.00	0.00	0.00	0.00
i4) Gastos de la Deuda Pública	0.00	0.00	0.00	0.00	0.00	0.00
i5) Costo por Coberturas	0.00	0.00	0.00	0.00	0.00	0.00
i6) Apoyos Financieros	0.00	0.00	0.00	0.00	0.00	0.00
i7) Adeudos de Ejercicios Fiscales Anteriores (ADEFAS)	0.00	0.00	0.00	0.00	0.00	0.00
III. Total de Egresos (III = I + II)	68,503,816.00	6,201,010.23	74,704,826.23	69,176,876.38	68,076,726.38	6,527,149.85

COLEGIO DE EDUCACION PROFESIONAL TÉCNICA DEL ESTADO DE DURANGO

ESTADO ANALÍTICO DEL EJERCICIO DEL PRESUPUESTO DE EGRESOS DETALLADO - LDF (F6a)  
(CLASIFICACIÓN POR OBJETO DEL GASTO)  
Del 1 de Enero al 31 de Diciembre de 2020  
(PESOS)

Concepto	Aprobado	Aplicaciones/ Reducciones	Modificado	Devengado	Pagado	Subejercicio
I. Gasto No Etiquetado (I=A+B+C+D+E+F+G+H+I)						
A. Servicios Personales (A=a1+a2+a3+a4+a5+a6+a7)	25,104,856.00	5,200,102.00	31,304,958.00	29,476,596.55	29,770,455.55	2,426,362.45
a1) Remuneraciones al Personal de Carácter Permanente	20,114,297.00	5,982,657.13	26,396,954.13	24,406,059.62	24,406,059.62	1,990,894.51
a2) Remuneraciones al Personal de Carácter Transitorio	5,136,818.00	-520,041.45	4,616,776.55	4,574,671.54	4,574,671.54	44,106.01
a3) Remuneraciones Adicionales y Especiales	2,189,090.00	-391,733.82	1,807,356.18	1,662,051.87	1,662,051.87	144,304.31
a4) Seguridad Social	7,247,248.00	122,325.38	7,369,573.38	5,849,577.41	5,849,577.41	1,519,995.97
a5) Otras Prestaciones Sociales y Económicas	1,372,767.00	4,404,505.50	3,777,272.50	3,638,721.32	3,638,721.32	138,551.18
a6) Provisiones	4,088,978.00	3,030,181.22	7,111,159.22	6,969,094.51	6,969,094.51	143,064.71
a7) Pago de Estuudios a Servidores Públicos	0.00	0.00	0.00	0.00	0.00	0.00
B. Materiales y Suministros (B=b1+b2+b3+b4+b5+b6+b7+b8+b9)	325,392.00	1,337,419.90	1,712,814.90	1,712,142.97	1,712,142.97	671.93
b1) Materiales de Administración, Emisión de Documentos y Artículos Oficiales	751,000.00	-16,425.83	744,574.17	514,270.52	514,270.52	230,299.64
b2) Alimentos y Utensilios	352,250.00	13,060.00	365,310.00	322,290.26	322,290.26	42,999.74
b3) Materias Primas y Materiales de Producción y Comercialización	37,000.00	12,000.00	49,000.00	45,820.15	45,820.15	3,179.85
b4) Materiales y Artículos de Construcción y de Reparación	100,000.00	-34,200.00	65,800.00	5,679.91	5,679.91	60,120.09
b5) Productos Químicos, Farmacéuticos y de Laboratorio	29,000.00	23,000.00	51,000.00	39,027.43	39,027.43	11,972.57
b6) Combustibles, Lubrificantes y Aditivos	0.00	6,200.00	6,200.00	4,818.99	4,818.99	2,381.01
b7) Vestuario, Blancos, Prendas de Protección y Artículos Importados	66,250.00	-13,000.00	53,250.00	24,075.19	24,075.19	29,174.81
b8) Materiales y Suministros Para Seguridad	101,000.00	-22,325.83	78,674.17	25,469.71	25,469.71	53,204.46
b9) Herramientas, Refacciones y Accesorios Menores	76,500.00	0.00	76,500.00	0.00	0.00	0.00
C. Servicios Generales (C=c1+c2+c3+c4+c5+c6+c7+c8+c9)	76,500.00	-1,100.00	75,400.00	49,099.89	49,099.89	27,300.11
c1) Servicio Básicos	3,934,500.00	190,588.30	4,105,247.30	3,898,079.00	3,791,939.00	207,168.30
c2) Servicios de Almacenamiento	684,656.00	-330,300.68	368,255.32	331,156.64	331,156.64	37,108.68
c3) Servicios Profesionales, Científicos, Técnicos y Otros Servicios	255,000.00	88,784.33	343,784.33	234,965.26	234,965.26	9,833.07
c4) Servicios Financieros, Bancarios y Comerciales	1,255,140.00	684,165.40	1,839,605.40	1,932,750.49	1,826,610.49	6,854.91
c5) Servicios de Instalación, Reparación, Mantenimiento y Conservación	220,000.00	-17,270.25	202,729.75	198,003.70	199,003.70	4,726.05
c6) Servicios de Comunicación Social y Publicidad	1,045,000.00	-14,226.80	1,030,773.20	1,013,265.65	1,013,265.65	17,407.55
c7) Servicios de Traslado y Viajes	50,000.00	-40,000.00	10,000.00	0.00	0.00	10,000.00
c8) Otros Servicios Generales	146,700.00	-55,567.00	91,133.00	30,091.36	30,091.36	21,021.64
c9) Otros Servicios Generales	25,000.00	0.00	25,000.00	1,070.25	1,070.25	23,929.75
D. Transferencias, Asignaciones, Subsidios y Otras Ayudas (D=d1+d2+d3+d4+d5+d6+d7+d8+d9)	219,763.00	-84,800.70	135,962.30	58,675.55	56,675.55	77,286.75
d1) Transferencias Internas y Asignaciones al Sector Público	15,000.00	43,186.40	58,186.40	58,186.40	58,186.40	0.00
d2) Transferencias al Sector Público	0.00	0.00	0.00	0.00	0.00	0.00
d3) Subsidios y Subvenciones	0.00	0.00	0.00	0.00	0.00	0.00
d4) Ayudas Sociales	15,000.00	43,186.40	58,186.40	58,186.40	58,186.40	0.00
d5) Pensiones y Jubilaciones	0.00	0.00	0.00	0.00	0.00	0.00
d6) Transferencias a Fideicomisos, Mandatos y Otros Análogos	0.00	0.00	0.00	0.00	0.00	0.00
d7) Transferencias a la Seguridad Social	0.00	0.00	0.00	0.00	0.00	0.00
d8) Donativos	0.00	0.00	0.00	0.00	0.00	0.00
d9) Transferencias al Exterior	0.00	0.00	0.00	0.00	0.00	0.00

COLEGIO DE EDUCACION PROFESIONAL TÉCNICA DEL ESTADO DE DURANGO

ESTADO ANALÍTICO DEL EJERCICIO DEL PRESUPUESTO DE EGRESOS DETALLADO - LDF (F6a)  
 (CLASIFICACIÓN POR OBJETO DEL GASTO)  
 Del 1 de Enero al 31 de Diciembre de 2020  
 (PESOS)

Concepto	Aprobado	Ampliaciones/ Reducciones	Modificado	Devengado	Pagado	Subejercicio
E. Bienes Muebles, Inmuebles e Intangibles (E=el+e2+e3+e4+e5+e6+e7+e8+e9)	0.00	0.00	0.00	0.00	0.00	0.00
e1) Mobiliario y Equipo de Administración	0.00	0.00	0.00	0.00	0.00	0.00
e2) Mobiliario y Equipo Educativo y Recreativo	0.00	0.00	0.00	0.00	0.00	0.00
e3) Equipo e Instrumental Médico y de Laboratorio	0.00	0.00	0.00	0.00	0.00	0.00
e4) Vehículos y Equipo de Transporte	0.00	0.00	0.00	0.00	0.00	0.00
e5) Equipo de Defensa y Seguridad	0.00	0.00	0.00	0.00	0.00	0.00
e6) Maquinaria, Otros Equipos y Herramientas	0.00	0.00	0.00	0.00	0.00	0.00
e7) Activos Biológicos	0.00	0.00	0.00	0.00	0.00	0.00
e8) Bienes Inmuebles	0.00	0.00	0.00	0.00	0.00	0.00
e9) Activos Intangibles	0.00	0.00	0.00	0.00	0.00	0.00
F. Inversión Pública (F=f1+f2+f3)	0.00	0.00	0.00	0.00	0.00	0.00
f1) Obra Pública en Bienes de Dominio Público	0.00	0.00	0.00	0.00	0.00	0.00
f2) Obra Pública en Bienes Propios	0.00	0.00	0.00	0.00	0.00	0.00
f3) Proyectos Productivos y Acciones de Fomento	0.00	0.00	0.00	0.00	0.00	0.00
G. Inversiones Financieras y Otras Provisiones (G=g1+g2+g3+g4+g5+g6+g7)	0.00	0.00	0.00	0.00	0.00	0.00
g1) Inversiones para el Fomento de Actividades Productivas	0.00	0.00	0.00	0.00	0.00	0.00
g2) Acciones y Participaciones de Capital	0.00	0.00	0.00	0.00	0.00	0.00
g3) Compra de Títulos y Valores	0.00	0.00	0.00	0.00	0.00	0.00
g4) Concesión de Préstamos	0.00	0.00	0.00	0.00	0.00	0.00
g5) Inversiones en Fideicomisos, Mandatos y Otros Análogos	0.00	0.00	0.00	0.00	0.00	0.00
Fideicomiso de Depósitos Naturales (Informativo)	0.00	0.00	0.00	0.00	0.00	0.00
g6) Otras Inversiones Financieras	0.00	0.00	0.00	0.00	0.00	0.00
g7) Provisiones para Contingencias y Otras Excepciones Especiales	0.00	0.00	0.00	0.00	0.00	0.00
H. Participaciones y Aportaciones (H=h1+h2+h3)	0.00	0.00	0.00	0.00	0.00	0.00
h1) Participaciones	0.00	0.00	0.00	0.00	0.00	0.00
h2) Aportaciones	0.00	0.00	0.00	0.00	0.00	0.00
h3) Convenios	0.00	0.00	0.00	0.00	0.00	0.00
I. Deuda Pública (I=i1+i2+i3+i4+i5+i6+i7)	0.00	0.00	0.00	0.00	0.00	0.00
i1) Amortización de la Deuda Pública	0.00	0.00	0.00	0.00	0.00	0.00
i2) Intereses de la Deuda Pública	0.00	0.00	0.00	0.00	0.00	0.00
i3) Comisiones de la Deuda Pública	0.00	0.00	0.00	0.00	0.00	0.00
i4) Gastos de la Deuda Pública	0.00	0.00	0.00	0.00	0.00	0.00
i5) Costo por Coberturas	0.00	0.00	0.00	0.00	0.00	0.00
i6) Apoyos Financieros	0.00	0.00	0.00	0.00	0.00	0.00
i7) Adeudos de Ejercicios Fiscales Anteriores (ADEPAS)	0.00	0.00	0.00	0.00	0.00	0.00

COLEGIO DE EDUCACION PROFESIONAL TÉCNICA DEL ESTADO DE DURANGO

ESTADO ANALÍTICO DEL EJERCICIO DEL PRESUPUESTO DE EGRESOS DETALLADO - LDF (F6a)  
(CLASIFICACIÓN POR OBJETO DEL GASTO)  
Del 1 de Enero al 31 de Diciembre de 2020  
(PESOS)

Concepto	Aprobado	Ampliaciones/ Reducciones	Modificado	Devengado	Pagado	Subejercicio
II. Gasto Etiquetado (II-A+E+C+D+E-F+G+H+I)	43,398,760.00	208.23	43,399,068.23	29,409,280.83	39,309,280.83	4,090,087.40
A. Servicios Personales (Aval+ac+3+a4+a5+a6+a7)	42,801,145.00	-822,112.25	41,979,032.75	27,827,359.23	37,927,359.23	4,051,569.52
a1) Remuneraciones al Personal de Carácter Permanente	23,263,572.00	-750,000.00	22,513,572.00	22,089,540.63	22,089,540.63	423,301.37
a2) Remuneraciones al Personal de Carácter Transitorio	3,557,337.00	-2,150,000.00	1,397,337.00	916,427.65	916,427.65	480,009.35
a3) Remuneraciones Adicionales y Especiales	6,659,300.00	640,000.00	7,299,300.00	6,112,789.54	6,113,789.54	1,185,510.46
a4) Seguridad Social	4,645,978.00	-1,222,112.25	3,423,785.75	2,574,692.43	2,574,692.43	849,073.32
a5) Otras Prestaciones Sociales y Económicas	2,803,990.00	3,070,000.00	5,873,990.00	5,000,078.49	5,000,078.49	873,911.51
a6) Provisiones	787,596.00	-850,000.00	217,536.00	0.00	0.00	217,596.00
a7) Pago de Estímulo a Servidores Públicos	1,103,489.00	150,000.00	1,253,489.00	1,222,740.49	1,222,740.49	20,728.51
B. Materiales y Suministros (B-b1+b2+b3+b4+b5+b6+b7+b8+b9)	0.00	822,112.25	822,112.25	822,112.25	822,112.25	0.00
b1) Materiales de Administración, Emisión de Documentos y Artículos Oficiales	0.00	203,811.83	203,811.83	202,811.83	203,811.83	0.00
b2) Alimentos y Utensilios	0.00	0.00	0.00	0.00	0.00	0.00
b3) Materias Primas y Materiales de Producción y Comercialización	0.00	0.00	0.00	0.00	0.00	0.00
b4) Materiales y Artículos de Construcción y de Reparación	0.00	255,887.42	255,887.42	255,887.42	255,887.42	0.00
b5) Productos Químicos, Farmacéuticos y de Laboratorio	0.00	123,694.80	123,694.80	123,694.80	123,694.80	0.00
b6) Combustibles, Lubrificantes y Aditivos	0.00	14,462.88	14,462.88	14,462.88	14,462.88	0.00
b7) Vestuario, Blancos, Prendas de Protección y Artículos Deportivos	0.00	0.00	0.00	0.00	0.00	0.00
b8) Materiales y Suministros Para Seguridad	0.00	0.00	0.00	0.00	0.00	0.00
b9) Herramientas, Refacciones y Accesorios Menores	0.00	822,255.32	822,255.32	224,255.22	224,255.22	0.00
C. Servicios Generales (C-c1+c2+c3+c4+c5+c6+c7+c8+c9)	587,619.00	908.23	598,527.23	550,799.25	550,799.25	47,726.88
c1) Servicios Básicos	547,619.00	0.00	547,619.00	549,804.00	549,804.00	47,734.00
c2) Servicios de Arrendamiento	0.00	0.00	0.00	0.00	0.00	0.00
c3) Servicios Profesionales, Científicos, Técnicos y Otros Servicios	0.00	0.00	0.00	0.00	0.00	0.00
c4) Servicios Financieros, Bancarios y Comerciales	0.00	908.23	908.23	895.35	895.35	12.88
c5) Servicios de Instalación, Reparación, Mantenimiento y Conservación	0.00	0.00	0.00	0.00	0.00	0.00
c6) Servicios de Comunicación Social y Publicidad	0.00	0.00	0.00	0.00	0.00	0.00
c7) Servicios de Traslado y Viáticos	0.00	0.00	0.00	0.00	0.00	0.00
c8) Servicios Oficiales	0.00	0.00	0.00	0.00	0.00	0.00
c9) Otros Servicios Generales	0.00	0.00	0.00	0.00	0.00	0.00
D. Transferencias, Asignaciones, Subsidios y Otras Ayudas [(D-d1+d2+d3+d4+d5+d6+d7+d8+d9)]	0.00	0.00	0.00	0.00	0.00	0.00
d1) Transferencias Internas y Asignaciones al Sector Público	0.00	0.00	0.00	0.00	0.00	0.00
d2) Transferencias al Resto del Sector Público	0.00	0.00	0.00	0.00	0.00	0.00
d3) Subsidios y Subvenciones	0.00	0.00	0.00	0.00	0.00	0.00
d4) Ayudas Sociales	0.00	0.00	0.00	0.00	0.00	0.00
d5) Pensiones y Jubilaciones	0.00	0.00	0.00	0.00	0.00	0.00
d6) Transferencias a Fideicomisos, Mandatos y Otros Análogos	0.00	0.00	0.00	0.00	0.00	0.00
d7) Transferencias a la Seguridad Social	0.00	0.00	0.00	0.00	0.00	0.00
d8) Donativos	0.00	0.00	0.00	0.00	0.00	0.00
d9) Transferencias al Exterior	0.00	0.00	0.00	0.00	0.00	0.00

COLEGIO DE EDUCACION PROFESIONAL TÉCNICA DEL ESTADO DE DURANGO

ESTADO ANALÍTICO DEL EJERCICIO DEL PRESUPUESTO DE EGRESOS DETALLADO - LDF (F6a)  
(CLASIFICACIÓN POR OBJETO DEL GASTO)

Del 1 de Enero al 31 de Diciembre de 2020  
(PESOS)

Concepto	Aprobado	Ampliaciones/ Reducciones	Modificado	Devengado	Pagado	Subejercicio
E. Bienes Muebles, Inmuebles e Intangibles (E=ei+e2+e3+e4+e5+e6+e7+e8+e9)	0.00	0.00	0.00	0.00	0.00	0.00
e1) Mobiliario y Equipo de Administración	0.00	0.00	0.00	0.00	0.00	0.00
e2) Mobiliario y Equipo Educativo y Recreativo	0.00	0.00	0.00	0.00	0.00	0.00
e3) Equipo e Instrumental Médico y de Laboratorio	0.00	0.00	0.00	0.00	0.00	0.00
e4) Vehículos y Equipo de Transporte	0.00	0.00	0.00	0.00	0.00	0.00
e5) Equipo de Defensa y Seguridad	0.00	0.00	0.00	0.00	0.00	0.00
e6) Maquinaria, Otros Equipos y Herramientas	0.00	0.00	0.00	0.00	0.00	0.00
e7) Activos Biológicos	0.00	0.00	0.00	0.00	0.00	0.00
e8) Bienes Inmuebles	0.00	0.00	0.00	0.00	0.00	0.00
e9) Activos Intangibles	0.00	0.00	0.00	0.00	0.00	0.00
F. Inversión Pública (F=F1+F2+I3)	0.00	0.00	0.00	0.00	0.00	0.00
f1) Obra Pública en Bienes de Dominio Público	0.00	0.00	0.00	0.00	0.00	0.00
f2) Obra Pública en Bienes Propios	0.00	0.00	0.00	0.00	0.00	0.00
f3) Proyectos Productivos y Acciones de Fomento	0.00	0.00	0.00	0.00	0.00	0.00
G. Inversiones Financieras y Otras Provisiones (G=g1+g2+g3+g4+g5+g6+g7)	0.00	0.00	0.00	0.00	0.00	0.00
g1) Inversiones para el Fomento de Actividades Productivas	0.00	0.00	0.00	0.00	0.00	0.00
g2) Acciones y Participaciones de Capital	0.00	0.00	0.00	0.00	0.00	0.00
g3) Compra de Títulos y Valores	0.00	0.00	0.00	0.00	0.00	0.00
g4) Concesión de Préstamos	0.00	0.00	0.00	0.00	0.00	0.00
g5) Inversiones en Fideicomisos, Mandatos y Otros Análogos	0.00	0.00	0.00	0.00	0.00	0.00
Fideicomisos de Demeritos Naturales (Informativo)	0.00	0.00	0.00	0.00	0.00	0.00
g6) Otras Inversiones Financieras	0.00	0.00	0.00	0.00	0.00	0.00
g7) Provisiones para Contingencias y Otras Excepciones Especiales	0.00	0.00	0.00	0.00	0.00	0.00
H. Participaciones y Aportaciones (H=h1+h2+h3)	0.00	0.00	0.00	0.00	0.00	0.00
h1) Participaciones	0.00	0.00	0.00	0.00	0.00	0.00
h2) Aportaciones	0.00	0.00	0.00	0.00	0.00	0.00
h3) Convenios	0.00	0.00	0.00	0.00	0.00	0.00
I. Deuda Pública (I=I1+I2+I3+I4+I5+I6+I7)	0.00	0.00	0.00	0.00	0.00	0.00
I1) Amortización de la Deuda Pública	0.00	0.00	0.00	0.00	0.00	0.00
I2) Intereses de la Deuda Pública	0.00	0.00	0.00	0.00	0.00	0.00
I3) Comisiones de la Deuda Pública	0.00	0.00	0.00	0.00	0.00	0.00
I4) Gastos de la Deuda Pública	0.00	0.00	0.00	0.00	0.00	0.00
I5) Costo por Cobertura	0.00	0.00	0.00	0.00	0.00	0.00
I6) Apoyos Financieros	0.00	0.00	0.00	0.00	0.00	0.00
I7) Adelantos de Ejercicios Fiscales Anteriores (ADEFAS)	0.00	0.00	0.00	0.00	0.00	0.00
III. Total de Egresos (III = I + II)	68,503,816.00	6,501,010.23	74,704,826.23	68,176,876.38	69,070,736.38	6,527,716.85



COLEGIO DE EDUCACION PROFESIONAL TÉCNICA DEL ESTADO DE DURANGO

ESTADO DE SITUACIÓN FINANCIERA DETALLADO - IDF (FI)  
Al 31 de Diciembre de 2019 y al 31 de Diciembre de 2020  
(PESOS)

Concepto	31 Diciembre 2020	31 Diciembre 2019	Concepto	31 Diciembre 2020	31 Diciembre 2019
<b>ACTIVO</b>			<b>PASIVO</b>		
<b>Activo Circulante</b>			<b>Activo Circulante</b>		
a. Efectivo y Equivalentes (a=a1+a2+a3+a4+a5+a6+a7)	6,555,409.63	2,905,294.51	a. Cuentas por Pagar a Corto Plazo (a=a1+a2+a3+a4+a5+a6+a7+a8+a9)	2,853,501.44	4,601,022.62
a1) Efectivo	6,554.00	11,000.00	a1) Servicios Personales por Pagar a Corto Plazo	699,033.26	280,663.19
a2) Bancos/Tesorería	6,549,405.63	2,897,294.51	a2) Proveedores por Pagar a Corto Plazo	106,140.00	0.00
a3) Bancos/Dependencias y Otros	0.00	0.00	a3) Contratistas por Obras Públicas por Pagar a Corto Plazo	0.00	0.00
a4) Inversiones Temporales (Hasta 3 meses)	0.00	0.00	a4) Participaciones y Apostaciones por Pagar a Corto Plazo	0.00	0.00
a5) Fondos con Afectación Específica	0.00	0.00	a5) Transferencias Otorgadas por Pagar a Corto Plazo	0.00	0.00
a6) Depósitos de Fondos de Terrestros en Garantía y/o Administración	0.00	0.00	a6) Intereses, Comisiones y Otros Gastos de la Deuda Pública por Pagar a Corto Plazo	0.00	0.00
a7) Otros Efectivos y Equivalentes	0.00	0.00	a7) Retenciones y Contribuciones por Pagar a Corto Plazo	3,998,352.29	1,940,715.07
b. Derechos a Recibir Efectivo o Equivalentes (b=b1+b2+b3+b4+b5+b6+b7)	597,635.06	1,691,121.00	a8) Devoluciones de la Ley de Ingresos por Pagar a Corto Plazo	0.00	0.00
b1) Inversiones Financieras de Corto Plazo	0.00	0.00	a9) Otras Cuentas por Pagar a Corto Plazo	-1,975,924.11	2,378,715.32
b2) Cuentas por Cobrar a Corto Plazo	517,695.42	0.00	b. Documentos por Pagar a Corto Plazo (b=b1+b2+b3)	0.80	0.00
b3) Deudores Diverosos por Cobrar a Corto Plazo	79,023.47	1,681,121.00	b1) Documentos Comerciales por Pagar a Corto Plazo	0.00	0.00
b4) Ingresos por Recuperar a Corto Plazo	0.00	0.00	b2) Documentos con Garantías por Obras Públicas por Pagar a Corto Plazo	0.00	0.00
b5) Deudores por Anticipos de la Tesorería a Corto Plazo	0.00	0.00	b3) Otros Documentos por Pagar a Corto Plazo	0.80	0.00
b6) Préstamos Otorgados a Corto Plazo	0.00	0.00	c. Forción a Corto Plazo de la Deuda Pública a Largo Plazo (c=c1+c2)	0.00	0.00
b7) Otros Derechos a Recibir Efectivo o Equivalentes a Corto Plazo	912.17	0.00	c1) Forción a Corto Plazo de la Deuda Pública	0.00	0.00
c. Derechos a Recibir Bienes o Servicios (c=c1+c2+c3+c4+c5)	0.00	0.00	c2) Forción a Corto Plazo de Arrendamiento Financiero	0.00	0.00
c1) Anticipo a Proveedores por Adquisición de Bienes y Fintación de Servicios a Corto Plazo	0.00	0.00	d. Títulos y Valores a Corto Plazo	0.00	0.00
c2) Anticipo a Proveedores por Adquisición de Bienes Inmuebles y Muebles a Corto Plazo	0.00	0.00			
c3) Anticipo a Proveedores por Adquisición de Bienes Intangibles a Corto Plazo	0.00	0.00			

ESTADO DE SITUACION FINANCIERA DETALLADO - LDF (F1)  
Al 31 de Diciembre de 2019 y al 31 de Diciembre de 2020  
(PESOS)

Concepto	31 Diciembre 2020	31 Diciembre 2019	Concepto	31 Diciembre 2020	31 Diciembre 2019
<b>Activo No Circulante</b>			<b>Pasivo No Circulante</b>		
a. Inversiones Financieras a Largo Plazo	0.00	0.00	a. Cuentas por Pagar a Largo Plazo	0.00	0.00
b. Derechos a Recibir Efectivo o Equivalentes a Largo Plazo	0.00	0.00	b. Documentos por Pagar a Largo Plazo	0.00	0.00
c. Bienes Inmuebles, Infraestructura y Construcciones en Proceso	5,533,972.45	5,533,972.45	c. Deuda Pública a Largo Plazo	0.00	0.00
d. Bienes Muebles	51,498,887.69	51,498,887.69	d. Pasivos Diferidos a Largo Plazo	0.00	0.00
e. Activos Intangibles	0.00	0.00	e. Fondos y Bienes de Terceros en Garantía y/o en Administración a Largo Plazo	0.00	0.00
f. Depreciación, Deterioro y Amortización Acumulada de Bienes	-41,341,265.81	-41,341,265.81	f. Provisiones a Largo Plazo	0.00	0.00
g. Activos Diferidos	0.00	0.00	II. Total de Pasivos No Circulantes (II=a+b+c+d+e+f)	0.00	0.00
h. Estimación por Pérdida o Deterioro de Activos no Circulantes	0.00	0.00	II. Total del Pasivo (II=IIA+IIE)	2,959,502.24	4,501,093.62
i. Otros Activos no Circulantes	0.00	0.00			
<b>IB. Total de Activos No Circulantes (IB=a+b+c+d+e+f+g+h+i)</b>	<b>15,691,564.32</b>	<b>15,691,564.32</b>	<b>HACIENDA PÚBLICA / PATRIMONIO</b>		
			IIIA. Hacienda Pública/Patrimonio Contribuido (IIIA = a + b + c)	56,377,436.66	56,377,436.66
<b>I. Total del Activo (I=IA+IB)</b>	<b>22,974,609.01</b>	<b>20,480,979.83</b>	a. Aportaciones	0.00	0.00
			b. Donaciones de Capital	56,377,436.66	56,377,436.66
			c. Actualización de la Hacienda Pública/Patrimonio	0.00	0.00
			IIIE. Hacienda Pública/Patrimonio Generado (IIIE = a + b + c + d + e)	-56,262,329.89	-40,497,550.45
			a. Resultados del Ejercicio (Ahorro/Desahorro)	3,511,315.43	-40,150,365.27
			b. Resultados de Ejercicios Anteriores	-40,497,550.45	-307,164.16
			c. Revalúos	0.00	0.00
			d. Reservas	0.00	0.00
			e. Rectificaciones de Resultados de Ejercicios Anteriores	723,805.13	0.00

COLEGIO DE EDUCACION PROFESIONAL TÉCNICA DEL ESTADO DE DURANGO

ESTADO DE SITUACIÓN FINANCIERA DETALLADO - LDF (F1)  
Al 31 de Diciembre de 2019 y al 31 de Diciembre de 2020  
(PESOS)

Concepto	31 Diciembre 2020	31 Diciembre 2019
IIIc. Exceso e Insuficiencia en la Actualización de la Hacienda Pública/Patrimonio (IIIc-a+b)	0.00	0.00
a. Resultado por Posición Monetaria	0.00	0.00
b. Resultado por Tenencia de Activos no Monetarios	0.00	0.00
III. Total Hacienda Pública/Patrimonio (III=IIIa+IIIb+IIIc)	20,115,106.77	15,879,886.21
IV. Total del Pasivo y Hacienda Pública/Patrimonio (IV=II+III)	22,974,609.01	20,480,378.83

COLEGIO DE EDUCACION PROFESIONAL TÉCNICA DEL ESTADO DE DURANGO

GASTO MODIFICADO - LDF (ART. 8)

Del 1 de Enero al 31 de Diciembre de 2020

(PESOS)

Concepto	Exceso Aprobado	Ampliaciones	Reducciones	Ampliaciones Compensadas	Reducciones Compensadas	Modificado
GASTO NO ETIQUETADO MODIFICADO						
11.01	RECURSOS FISCALES					
1.1.3	SUELLOS BASE AL PERSONAL PERMANENTE	5,139,919.00	1,875,935.13	0.00	2,400,000.00	2,914,754.13
1.2.1	HONORARIOS ASIMILABLES A SALARIOS	2,195,000.00	0.00	0.00	0.00	1,359,000.00
1.3.1	PRIMAS POR AÑOS DE SERVICIOS EFECTIVOS PRESTADOS	2,541,905.00	0.00	0.00	1,472,000.00	969,905.00
1.3.2	PRIMAS DE VACACIONES, DOMINICAL Y GRATIFICACIÓN DE FIN DE AÑO	2,191,702.00	0.00	697,000.00	100,000.00	2,786,702.00
1.3.4	COMPENSACIONES	455,440.00	0.00	0.00	78,400.00	377,040.00
1.4.1	APORTACIONES DE SEGURIDAD SOCIAL	695,713.00	0.00	578,400.00	0.00	1,474,113.00
1.4.2	APORTACIONES A FONDOS DE VIVIENDA	208,941.00	0.00	350,000.00	0.00	559,941.00
1.4.3	APORTACIONES AL SISTEMA PARA EL RETIRO	102,843.00	0.00	500,000.00	230,000.00	372,843.00
1.5.1	CUOTAS PARA EL FONDO DE AHORRO Y FONDOS DE TRABAJO	55,314.00	0.00	0.00	15,060.00	40,314.00
1.5.2	INDEMNIZACIONES	0.00	0.00	75,000.00	0.00	75,000.00
1.5.4	PRESTACIONES CONTRACTUALES	4,025,664.00	0.00	2,390,000.00	1,800,000.00	5,205,664.00
1.5.6	OTRAS PRESTACIONES SOCIALES Y ECONOMICAS	0.00	0.00	700,000.00	323,000.00	387,000.00
1.7.1	ESTIMULOS	375,346.00	0.00	548,000.00	0.00	923,346.00
2.1.1	MATERIALES, ÚTILES Y EQUIPOS MENORES DE OFICINA	28,750.00	0.00	13,000.00	0.00	39,750.00
2.2.1	PRODUCTOS ALIMENTICIOS PARA PERSONAS	7,000.00	0.00	2,000.00	0.00	9,000.00
2.6.1	COMBUSTIBLES, LUBRICANTES Y ADITIVOS	46,250.00	0.00	0.00	13,000.00	33,250.00
2.7.1	VESTUARIO Y UNIFORMES	0.00	0.00	30,000.00	2,000.00	28,000.00
2.7.2	PRENDAS DE SEGURIDAD Y PROTECCIÓN PERSONAL	61,000.00	0.00	7,200.00	39,226.62	14,573.38
3.0.4	REFACCIONES Y ACCESORIOS MENORES DE EQUIPO DE CÓMPUTO Y TELECOMUNICACIONES DE LA INDEMNACIÓN	8,500.00	0.00	0.00	7,500.00	1,000.00
2.9.6	REFACCIONES Y ACCESORIOS MENORES DE EQUIPO DE TRANSPORTE	1,250.00	0.00	0.00	0.00	9,750.00
3.1.1	ENERGÍA ELÉCTRICA	62,756.00	0.00	0.00	10,826.00	52,930.00
3.1.3	AGUA	6,000.00	0.00	0.00	964.00	5,036.00
3.1.4	TELEFONÍA TRADICIONAL	38,250.00	0.00	13,704.00	0.00	52,054.00
3.1.5	TELEFONÍA CELULAR	11,400.00	0.00	0.00	6,531.48	1,868.52
3.1.6	SERVICIOS DE TELECOMUNICACIONES Y SATELITES	0.00	0.00	1,460.00	0.00	1,460.00
3.1.7	SERVICIOS DE ACCESO DE INTERNET, REDES	8,400.00	0.00	0.00	6,270.00	2,130.00

COLEGIO DE EDUCACION PROFESIONAL TECNICA DEL ESTADO DE DURANGO

GASTO MODIFICADO - LDF (ART. 8)  
Del 1 de Enero al 31 de Diciembre de 2020  
(PESOS)

Concepto	Equipo Aprobado	Ampliaciones	Reducciones	Ampliaciones Compensadas	Reducciones Compensadas
<b>Y FORTALECIMIENTO DE INFORMACIÓN</b>					
3-1-8	12,000.00	7,200.00	0.00	0.00	14,162.20
3-2-2	229,800.00	0.00	0.00	20,257.48	0.00
3-2-3	0.00	0.00	0.00	8,200.00	759.15
3-3-1	31,000.00	106,140.00	0.00	55,271.08	49,996.48
3-3-3	0.00	0.00	0.00	2,280.00	0.00
3-3-6	0.00	0.00	0.00	6,049.26	0.00
3-3-8	4,900.00	0.00	0.00	0.00	1,272.27
3-4-1	0.00	0.00	0.00	24,412.12	0.00
3-4-5	8,750.00	0.00	0.00	15,916.63	22,566.63
3-5-1	6,000.00	0.00	0.00	0.00	2,380.00
3-5-5	11,880.00	0.00	0.00	0.00	8,239.08
3-5-7	6,000.00	0.00	0.00	0.00	5,464.92
3-5-8	84,000.00	0.00	0.00	55,859.28	55,271.08
3-5-9	0.00	0.00	0.00	770.00	0.00
3-7-2	18,500.00	0.00	0.00	0.00	18,500.00
3-7-5	49,200.00	0.00	2,650.00	0.00	27,227.00
3-9-2	0.00	0.00	0.00	16,583.70	0.00
3-9-9	0.00	0.00	0.00	152.00	0.00
4-4-2	0.00	2,650.00	0.00	1,100.00	0.00
<b>GASTO MODIFICADO FUENTES FINANCI. 11.01</b>					
	18,930,266.00	1,791,925.13	2,571,153.09	6,703,014.57	6,703,014.57
<b>FEIEF</b>					
1-1-3	0.00	2,561,203.00	0.00	0.00	2,384,537.18
1-2-1	0.00	0.00	0.00	103,138.52	0.00
1-3-1	0.00	0.00	0.00	318,432.81	0.00
					177,765.82
					103,138.52
					318,432.81

COLEGIO DE EDUCACION PROFESIONAL TÉCNICA DEL ESTADO DE DURANGO

GASTO MODIFICADO - LDF (ART. 8)  
Del 1 de Enero al 31 de Diciembre de 2020  
(PESOS)

Concepto	Ejercicio Aprobado	Aplicaciones	Reducciones	Ampliaciones Compensadas	Reducciones Compensadas	Ampliaciones Compensadas
1.3.2 FRIMAS DE VACACIONES, DOMINICAL Y GRATIFICACIÓN DE FIN DE AÑO	0.00	0.00	0.00	516,533.44	0.00	516,533.44
1.4.1 APORTACIONES DE SEGURIDAD SOCIAL	0.00	0.00	0.00	379,639.48	0.00	379,639.48
1.4.2 APORTACIONES A FONDO DE VIVIENDA	0.00	0.00	0.00	144,872.14	0.00	144,872.14
1.4.3 APORTACIONES AL SISTEMA PARA EL RETIRO	0.00	0.00	0.00	73,697.65	0.00	73,697.65
1.5.4 PRESTACIONES CONTRACTUALES	0.00	0.00	0.00	562,500.97	0.00	562,500.97
1.7.1 ESTÍMULOS	0.00	0.00	0.00	344,409.60	0.00	344,409.60
3.3.8 SERVICIOS DE VIGILANCIA	0.00	0.00	0.00	312.27	0.00	312.27
GASTO MODIFICADO FUENTE FINANZ. 11.02	0.00	2,283,537.00	0.00	2,283,537.18	2,283,537.18	2,563,303.00
11.02 RECURSOS PROPIOS:						
1.1.3 SUELDOS BASE AL PERSONAL PERMANENTE	0.00	4,316,026.87	0.00	0.00	2,870,945.42	1,447,081.45
1.1.4 REMUNERACIONES POR ADSCRIPCIÓN LABORAL EN EL EXTRANJERO	0.00	0.00	0.00	79,176.15	0.00	79,176.15
1.2.1 HONORARIOS ASIMILABLES A SALARIOS	0.00	0.00	0.00	355,137.66	0.00	255,127.86
1.3.1 PRIMAS POR AÑOS DE SERVICIOS EFECTIVOS PRESTADOS	0.00	0.00	0.00	360,532.40	0.00	360,532.40
1.3.2 PRIMAS DE VACACIONES, DOMINICAL Y GRATIFICACIÓN DE FIN DE AÑO	0.00	0.00	0.00	520,848.05	0.00	520,848.05
1.3.4 COMENSACIONES	0.00	0.00	0.00	195,580.68	0.00	195,580.68
1.4.1 APORTACIONES DE SEGURIDAD SOCIAL	0.00	0.00	0.00	353,114.46	0.00	353,114.46
1.4.2 APORTACIONES A FONDO DE VIVIENDA	0.00	0.00	0.00	114,188.74	0.00	114,188.74
1.4.3 APORTACIONES AL SISTEMA PARA EL RETIRO	0.00	0.00	0.00	140,552.42	0.00	140,552.42
1.5.4 PRESTACIONES CONTRACTUALES	0.00	0.00	0.00	310,372.75	0.00	310,372.75
1.5.9 OTRAS PRESTACIONES SOCIALES Y ECONÓMICAS	0.00	0.00	0.00	85,307.50	0.00	85,307.50
1.7.1 ESTÍMULOS	0.00	0.00	0.00	445,010.00	0.00	445,010.00
3.3.3 SERVICIOS DE CONSULTORÍA ADMINISTRATIVA, PROCESOS, TÉCNICA Y EN TECNOLOGÍAS DE LA INFORMACIÓN	0.00	0.00	0.00	10,992.60	0.00	10,992.60
GASTO MODIFICADO FUENTE FINANZ. 11.02	0.00	4,316,026.87	0.00	2,870,945.42	2,870,945.42	4,316,026.87
14.01 INGRESOS PROPIOS						
1.2.1 HONORARIOS ASIMILABLES A SALARIOS	0.00	0.00	0.00	50,000.00	0.00	50,000.00
1.3.2 FRIMAS DE VACACIONES, DOMINICAL Y GRATIFICACIÓN DE FIN DE AÑO	2,058,197.00	0.00	0.00	0.00	575,000.00	1,483,197.00

COLEGIO DE EDUCACION PROFESIONAL TÉCNICA DEL ESTADO DE DURANGO

GASTO MODIFICADO - LDF (ART. 8)

Del 1 de Enero al 31 de Diciembre de 2020  
(PESOS)

Concepto	Egreso Aprobado	Ampliaciones	Reducciones	Ampliaciones Compensadas	Reducciones Compensadas
1.5.4					
1.5.4.1	170,000.00	0.00	0.00	525,000.00	0.00
1.5.4.1.1				49,000.00	2,000.00
1.5.4.1.2	0.00	0.00	0.00	3,000.00	0.00
1.5.4.1.4	70,000.00	0.00	0.00	0.00	49,000.00
2.1.5	65,000.00	0.00	0.00	0.00	22,000.00
2.1.5.1	15,000.00	0.00	0.00	23,000.00	0.00
2.1.5.2	30,000.00	0.00	0.00	16,000.00	0.00
2.1.5.3	100,000.00	0.00	0.00	22,000.00	50,200.00
2.1.5.4	0.00	0.00	0.00	1,000.00	0.00
2.1.5.5	0.00	0.00	0.00	5,000.00	0.00
2.1.5.6	25,000.00	0.00	0.00	0.00	15,000.00
2.1.5.7	0.00	0.00	0.00	30,000.00	0.00
2.1.5.8	0.00	0.00	0.00	1,000.00	0.00
2.1.5.9	0.00	0.00	0.00	1,000.00	0.00
2.1.5.10	20,000.00	0.00	0.00	5,000.00	0.00
2.1.5.11	5,000.00	0.00	0.00	0.00	0.00
2.1.5.12	30,000.00	0.00	0.00	6,900.00	5,000.00
2.1.5.13	0.00	0.00	0.00	0.00	0.00
2.1.5.14	0.00	0.00	0.00	0.00	0.00
2.1.5.15	0.00	0.00	0.00	0.00	0.00
2.1.5.16	23,500.00	0.00	0.00	0.00	6,000.00
2.1.5.17	0.00	0.00	0.00	0.00	0.00
2.1.5.18	0.00	0.00	0.00	0.00	0.00
2.1.5.19	0.00	0.00	0.00	0.00	0.00
2.1.5.20	0.00	0.00	0.00	0.00	0.00
2.1.5.21	0.00	0.00	0.00	0.00	0.00
2.1.5.22	0.00	0.00	0.00	0.00	0.00
2.1.5.23	0.00	0.00	0.00	0.00	0.00
2.1.5.24	0.00	0.00	0.00	0.00	0.00
2.1.5.25	0.00	0.00	0.00	0.00	0.00
2.1.5.26	0.00	0.00	0.00	0.00	0.00
2.1.5.27	0.00	0.00	0.00	0.00	0.00
2.1.5.28	0.00	0.00	0.00	0.00	0.00
2.1.5.29	0.00	0.00	0.00	0.00	0.00
2.1.5.30	0.00	0.00	0.00	0.00	0.00
2.1.5.31	0.00	0.00	0.00	0.00	0.00
2.1.5.32	0.00	0.00	0.00	0.00	0.00
2.1.5.33	0.00	0.00	0.00	0.00	0.00
2.1.5.34	0.00	0.00	0.00	0.00	0.00
2.1.5.35	0.00	0.00	0.00	0.00	0.00
2.1.5.36	0.00	0.00	0.00	0.00	0.00
2.1.5.37	0.00	0.00	0.00	0.00	0.00
2.1.5.38	0.00	0.00	0.00	0.00	0.00
2.1.5.39	0.00	0.00	0.00	0.00	0.00
2.1.5.40	0.00	0.00	0.00	0.00	0.00
2.1.5.41	0.00	0.00	0.00	0.00	0.00
2.1.5.42	0.00	0.00	0.00	0.00	0.00
2.1.5.43	0.00	0.00	0.00	0.00	0.00
2.1.5.44	0.00	0.00	0.00	0.00	0.00
2.1.5.45	0.00	0.00	0.00	0.00	0.00
2.1.5.46	0.00	0.00	0.00	0.00	0.00
2.1.5.47	0.00	0.00	0.00	0.00	0.00
2.1.5.48	0.00	0.00	0.00	0.00	0.00
2.1.5.49	0.00	0.00	0.00	0.00	0.00
2.1.5.50	0.00	0.00	0.00	0.00	0.00
2.1.5.51	0.00	0.00	0.00	0.00	0.00
2.1.5.52	0.00	0.00	0.00	0.00	0.00
2.1.5.53	0.00	0.00	0.00	0.00	0.00
2.1.5.54	0.00	0.00	0.00	0.00	0.00
2.1.5.55	0.00	0.00	0.00	0.00	0.00
2.1.5.56	0.00	0.00	0.00	0.00	0.00
2.1.5.57	0.00	0.00	0.00	0.00	0.00
2.1.5.58	0.00	0.00	0.00	0.00	0.00
2.1.5.59	0.00	0.00	0.00	0.00	0.00
2.1.5.60	0.00	0.00	0.00	0.00	0.00
2.1.5.61	0.00	0.00	0.00	0.00	0.00
2.1.5.62	0.00	0.00	0.00	0.00	0.00
2.1.5.63	0.00	0.00	0.00	0.00	0.00
2.1.5.64	0.00	0.00	0.00	0.00	0.00
2.1.5.65	0.00	0.00	0.00	0.00	0.00
2.1.5.66	0.00	0.00	0.00	0.00	0.00
2.1.5.67	0.00	0.00	0.00	0.00	0.00
2.1.5.68	0.00	0.00	0.00	0.00	0.00
2.1.5.69	0.00	0.00	0.00	0.00	0.00
2.1.5.70	0.00	0.00	0.00	0.00	0.00
2.1.5.71	0.00	0.00	0.00	0.00	0.00
2.1.5.72	0.00	0.00	0.00	0.00	0.00
2.1.5.73	0.00	0.00	0.00	0.00	0.00
2.1.5.74	0.00	0.00	0.00	0.00	0.00
2.1.5.75	0.00	0.00	0.00	0.00	0.00
2.1.5.76	0.00	0.00	0.00	0.00	0.00
2.1.5.77	0.00	0.00	0.00	0.00	0.00
2.1.5.78	0.00	0.00	0.00	0.00	0.00
2.1.5.79	0.00	0.00	0.00	0.00	0.00
2.1.5.80	0.00	0.00	0.00	0.00	0.00
2.1.5.81	0.00	0.00	0.00	0.00	0.00
2.1.5.82	0.00	0.00	0.00	0.00	0.00
2.1.5.83	0.00	0.00	0.00	0.00	0.00
2.1.5.84	0.00	0.00	0.00	0.00	0.00
2.1.5.85	0.00	0.00	0.00	0.00	0.00
2.1.5.86	0.00	0.00	0.00	0.00	0.00
2.1.5.87	0.00	0.00	0.00	0.00	0.00
2.1.5.88	0.00	0.00	0.00	0.00	0.00
2.1.5.89	0.00	0.00	0.00	0.00	0.00
2.1.5.90	0.00	0.00	0.00	0.00	0.00
2.1.5.91	0.00	0.00	0.00	0.00	0.00
2.1.5.92	0.00	0.00	0.00	0.00	0.00
2.1.5.93	0.00	0.00	0.00	0.00	0.00
2.1.5.94	0.00	0.00	0.00	0.00	0.00
2.1.5.95	0.00	0.00	0.00	0.00	0.00
2.1.5.96	0.00	0.00	0.00	0.00	0.00
2.1.5.97	0.00	0.00	0.00	0.00	0.00
2.1.5.98	0.00	0.00	0.00	0.00	0.00
2.1.5.99	0.00	0.00	0.00	0.00	0.00
2.1.5.100	0.00	0.00	0.00	0.00	0.00

COLEGIO DE EDUCACION PROFESIONAL TÉCNICA DEL ESTADO DE DURANGO

GASTO MODIFICADO - LDF (ART. 8)  
Del 1 de Enero al 31 de Diciembre de 2020  
(PESOS)

Concepto	Egreso Aprobado	Aplicaciones	Reducciones	Ampliaciones Compensadas	Reducciones Compensadas
3.2.2 ARRENDAMIENTO DE EDIFICIOS	10,200.00	0.00	0.00	20,000.00	19,000.00
3.2.3 ARRENDAMIENTO DE MOBILIARIO Y EQUIPO DE ADMINISTRACIÓN, EDUCACIONAL Y RECREATIVO	0.00	0.00	0.00	60,000.00	19,000.00
3.2.5 ARRENDAMIENTO DE EQUIPO DE TRANSCORTE	0.00	0.00	0.00	55,000.00	28,000.00
3.2.6 ARRENDAMIENTO DE MAQUINARIA, OTROS EQUIPOS Y HERRAMIENTAS	15,000.00	0.00	0.00	0.00	10,000.00
3.2.9 OTROS ARRENDAMIENTOS	0.00	0.00	0.00	2,000.00	0.00
3.3.1 SERVICIOS LEGALES, DE CONTABILIDAD, AUDITORIA Y RELACIONADOS	200,000.00	0.00	100,000.00	140,000.00	0.00
3.3.3 SERVICIOS DE CONSULTORIA ADMINISTRATIVA, PROCESOS, TÉCNICA Y EN TECNOLOGIAS DE LA INFORMACIÓN	0.00	0.00	0.00	20,000.00	0.00
3.3.6 SERVICIOS DE ASEO ADMINISTRATIVO, TRANSCRIPCIÓN, FOTOCOPIADO E IMPRESIÓN	45,000.00	0.00	0.00	0.00	52,000.00
3.3.8 SERVICIOS DE VIGILANCIA	953,840.00	0.00	0.00	224,000.00	217,880.00
3.3.9 SERVICIOS PROFESIONALES, CIENTÍFICOS Y TÉCNICOS INTEGRALES	0.00	100,000.00	0.00	440,880.00	0.00
3.4.1 SERVICIOS FINANCIEROS Y BANCARIOS	0.00	0.00	0.00	125,000.00	0.00
3.4.5 SEGUROS DE BIENES PATRIMONIALES	211,250.00	0.00	0.00	0.00	200,000.00
3.4.7 FLETES Y MANIOBRAS	0.00	0.00	0.00	20,000.00	500.00
3.5.1 CONSERVACIÓN Y MANTENIMIENTO MEJOR DE INMUEBLES	0.00	0.00	0.00	100,500.00	50,050.00
3.5.2 INSTALACIÓN, REPARACIÓN Y MANTENIMIENTO DE MOBILIARIO Y EQUIPO DE ADMON., EDUCACIONAL Y RECREATIVO	0.00	0.00	0.00	450.00	0.00
3.5.8 SERVICIOS DE LIMPIEZA Y MANEJO DE DESECHOS	914,000.00	0.00	0.00	150,000.00	200,000.00
3.6.1 DIFUSIÓN POR RADIO, TELEVISIÓN Y OTROS MEDIOS DE MENSAJES E CORE PROGRAM. Y ACTIVID. GUBERNAMENTALES	50,000.00	0.00	0.00	0.00	40,000.00
3.7.1 PASAJES AÉREOS	40,000.00	0.00	0.00	0.00	10,000.00
3.7.2 PASAJES TERRESTRES	0.00	0.00	0.00	10,000.00	0.00
3.7.5 VIÁTICOS EN EL PAÍS	40,000.00	0.00	2,100.00	0.00	25,000.00
3.9.2 IMPUESTOS Y DERECHOS	170,000.00	0.00	30,000.00	0.00	120,000.00
3.9.5 SENAS, MULTAS, ACCESORIOS Y ACTUALIZACIONES	40,700.00	0.00	0.00	0.00	45,000.00
3.9.9 OTROS SERVICIOS GENERALES	0.00	100,800.00	3,336.40	0.00	0.00
4.4.2 BECAS Y OTRAS AYUDAS PARA PROGRAMAS DE CAPACITACIÓN	15,000.00	35,436.40	0.00	0.00	0.00
GASTO MODIFICADO FUENTE FINANCIERA 14-01	5,921,800.00	240,236.40	140,236.40	2,173,630.00	2,172,820.00



COLEGIO DE EDUCACION PROFESIONAL TÉCNICA DEL ESTADO DE DURANGO

GASTO MODIFICADO - LDF (ART. 8)  
Del 1 de Enero al 31 de Diciembre de 2020  
(PESOS)

Concepto	Egreso Aprobado	Ampliaciones	Reducciones	Ampliaciones Compensadas	Reducciones Compensadas	
TOTAL GASTO NO ETIQUETADO MODIFICADO	24,952,066.00	8,911,491.40	2,711,399.40	14,131,277.17	14,131,277.17	31,052,168.00
GASTO ETIQUETADO MODIFICADO						
TECNOLOGICA Y DE ADULTOS						
25.25	FONDO DE APORTACIONES PARA LA EDUCACIÓN					
1.1.3	SUELDOS BASE AL PERSONAL PERMANENTE	23,253,572.00	0.00	0.00	750,000.00	22,513,572.00
1.2.1	HONORARIOS ASIMILABLES A SALARIOS	3,557,337.00	0.00	0.00	2,160,000.00	1,397,337.00
1.3.1	PRIMAS POR AÑOS DE SERVICIOS EFECTIVOS PRESTADOS	2,927,179.00	0.00	0.00	1,000,000.00	2,567,179.00
1.3.3	MORAS EXTRAORDINARIAS	51,471.00	0.00	1,000,000.00	0.00	1,051,471.00
1.4.1	APORTACIONES DE SEGURIDAD SOCIAL	2,941,109.00	0.00	0.00	1,222,112.25	1,718,992.75
1.4.2	APORTACIONES A FONDOS DE VIVIENDA	1,145,899.00	0.00	0.00	24,000.00	1,121,899.00
1.4.3	APORTACIONES AL SISTEMA PARA EL RETIRO	459,340.00	0.00	0.00	0.00	459,340.00
1.5.3	PRESTACIONES Y HABERES DE RETIRO	397,372.00	0.00	1,020,000.00	0.00	1,327,372.00
1.5.4	PRESTACIONES CONTRACTUALES	633,094.00	0.00	2,900,000.00	0.00	3,533,094.00
1.5.8	OTRAS PRESTACIONES SOCIALES Y ECONÓMICAS	1,480,625.00	0.00	0.00	850,000.00	630,625.00
1.6.1	PREVISIONES DE CARÁCTER LABORAL, ECONÓMICA Y DE SEGURIDAD SOCIAL	767,549.00	0.00	0.00	550,000.00	217,549.00
1.7.1	ESTÍMULOS	1,123,469.00	0.00	0.00	200,000.00	1,253,469.00
2.1.6	MATERIAL DE LIMPIEZA	0.00	0.00	203,811.93	0.00	203,811.93
2.4.2	CEMENTO Y PRODUCTOS DE CONCRETO	0.00	0.00	2,992.50	0.00	2,992.50
2.4.8	MATERIALES COMPLEMENTARIOS	0.00	0.00	230,276.97	0.00	230,276.97
2.4.9	OTROS MATERIALES Y ARTICULOS DE CONSTRUCCIÓN Y REPARACIÓN	0.00	0.00	22,618.55	0.00	22,618.55
2.5.4	MATERIALES, ACCESORIOS Y SUPLENIMIENTOS MÉDICOS	0.00	0.00	36,230.90	0.00	36,230.90
2.5.6	FIERAS SINTÉTICAS, HULES, PLÁSTICOS Y LERIVALES	0.00	0.00	67,464.00	0.00	67,464.00
2.6.1	COMBUSTIBLES, LUBRICANTES Y ADITIVOS	0.00	0.00	14,462.88	0.00	14,462.88
2.9.4	REPERCIONES Y ACCESORIOS MENORES DE EQUIPO DE CEMENTO Y TECNOLOGÍAS DE LA INFORMACIÓN	0.00	0.00	124,255.22	0.00	224,255.32
3.4.1	SERVICIOS FINANCIEROS Y BANCARIOS	0.00	908.23	0.00	0.00	908.23
GASTO MODIFICADO FUENTE FINANV. 25.25						
		38,637,260.00	908.23	6,756,112.25	6,756,112.25	39,638,168.23

COLEGIO DE EDUCACION PROFESIONAL TÉCNICA DEL ESTADO DE DURANGO

GASTO MODIFICADO - LDF (ART. 8)  
 Del 1 de Enero al 31 de Diciembre de 2020  
 (PESOS)

Concepto	Egresos Aprobados	Ampliaciones	Reducciones	Ampliaciones Compensadas	Reducciones Compensadas
TOTAL GASTO ETIQUETADO MODIFICADO	38,637,269.00	908.23	0.00	6,756,112.23	38,638,186.23
TOTAL GASTO MODIFICADO	53,455,326.00	8,912,399.63	4,711,389.40	20,887,428.42	66,695,336.23

COLEGIO DE EDUCACION PROFESIONAL TÉCNICA DEL ESTADO DE DURANGO

INFORME ANALÍTICO DE OBLIGACIONES DIFERENTES DE FINANCIAMIENTOS - IDF (F3)  
del 1 de enero al 31 de Diciembre de 2020  
(PESOS)

Denominación de las Obligaciones diferentes de Financiamiento	Fecha del contrato	Fecha de inicio de operación del proyecto	Fecha de vencimiento	Monzo de la inversión pactada	Tiempo restante	Monto financiado mensual del pago de la contraprestación	Monto financiado mensual del pago de la contraprestación correspondiente al PMS de inversión	Monto pagado de la inversión al 31 DIC 2020	Monto pagado de la inversión actualizado al pagar de la inversión al 31 DIC 2020	Saldo pendiente al pagar de la inversión al 31 DIC 2020
				(a)				(b)	(c)	(d)=(c)-(b)
A. Reservas Públicas Fijas (RPF)				0.00		0.00	0.00	0.00	0.00	0.00
B. Otros Instrumentos				0.00		0.00	0.00	0.00	0.00	0.00
C. Total de Obligaciones Diferentes de Financiamiento (ODF)				0.00		0.00	0.00	0.00	0.00	0.00

COLEGIO DE EDUCACION PROFESIONAL TÉCNICA DEL ESTADO DE DURANGO  
 INFORME ANALÍTICO DE LA DEUDA PÚBLICA Y OTROS PASIVOS - LDF (F2)  
 del 1 de enero al 31 de Diciembre de 2020  
 (PESOS)

Denominación de la Deuda Pública y Otros Pasivos	Saldo al 31 de diciembre de 2019 (a)	Disposiciones del Estado (c)	Amortizaciones del Periodo (f)	Revaluaciones, Reclassificaciones y Otros Efectos (g)	Saldo Final del Periodo (b)	Pago de Intereses del periodo (i)	Pago de Comisiones y demás costos asociados durante el periodo (j)
1. Deuda Pública (104-8)	0.00	0.00	0.00	0.00	0.00	0.00	0.00
A. Corto Plazo (104-8.1)	0.00	0.00	0.00	0.00	0.00	0.00	0.00
a1) Instituciones de Crédito	0.00	0.00	0.00	0.00	0.00	0.00	0.00
a2) Títulos y Valores	0.00	0.00	0.00	0.00	0.00	0.00	0.00
a3) Arrendamientos Financieros	0.00	0.00	0.00	0.00	0.00	0.00	0.00
B. Largo Plazo (104-8.2)	0.00	0.00	0.00	0.00	0.00	0.00	0.00
b1) Instituciones de Crédito	0.00	0.00	0.00	0.00	0.00	0.00	0.00
b2) Títulos y Valores	0.00	0.00	0.00	0.00	0.00	0.00	0.00
b3) Arrendamientos Financieros	0.00	0.00	0.00	0.00	0.00	0.00	0.00
2. Otros Pasivos	4,601,093.42				2,955,502.24		
3. Total de la Deuda Pública y otros Pasivos (104-8)	4,601,093.42	0.00	0.00	0.00	2,955,502.24	0.00	0.00
4. Deuda Contingente (informativo)	0.00	0.00	0.00	0.00	0.00	0.00	0.00
5. Valor de Instrumentos como Dupon Cero (informativo)	0.00	0.00	0.00	0.00	0.00	0.00	0.00
6. Obligaciones a Corto Plazo (informativo)	0.00	0.00	0.00	0.00	0.00	0.00	0.00

COLEGIO DE EDUCACION PROFESIONAL TÉCNICA DEL ESTADO DE DURANGO  
 PROYECCIONES DE EGRESOS - LDF (F7b)  
 (PESOS)  
 (CIFRAS NOMINALES)

Concepto	2020	2021	2022	2023	2024	2025
1. Gasto No Etiquetado (1=A+B+C+D+E+F+G+H+I)	31,304,958.00	31,304,958.00	31,304,958.00	31,304,958.00	31,304,958.00	31,304,958.00
A. Servicios Personales	26,396,954.13	26,396,954.13	26,396,954.13	26,396,954.13	26,396,954.13	26,396,954.13
B. Materiales y Suministros	744,570.17	744,570.17	744,570.17	744,570.17	744,570.17	744,570.17
C. Servicios Generales	4,105,247.30	4,105,247.30	4,105,247.30	4,105,247.30	4,105,247.30	4,105,247.30
D. Transferencias, Asignaciones, Subsidios y Otras Ayudas	58,186.40	58,186.40	58,186.40	58,186.40	58,186.40	58,186.40
E. Bienes Muebles, Inmuebles e Intangibles	0.00	0.00	0.00	0.00	0.00	0.00
F. Inversión Pública	0.00	0.00	0.00	0.00	0.00	0.00
G. Inversiones Financieras y Otras Provisiones	0.00	0.00	0.00	0.00	0.00	0.00
H. Participaciones y Aportaciones	0.00	0.00	0.00	0.00	0.00	0.00
I. Deuda Pública	0.00	0.00	0.00	0.00	0.00	0.00
2. Gasto Etiquetado (2=A+B+C+D+E+F+G+H+I)	43,359,668.23	43,359,668.23	43,359,668.23	43,359,668.23	43,359,668.23	43,359,668.23
A. Servicios Personales	41,979,029.75	41,979,029.75	41,979,029.75	41,979,029.75	41,979,029.75	41,979,029.75
B. Materiales y Suministros	822,112.25	822,112.25	822,112.25	822,112.25	822,112.25	822,112.25
C. Servicios Generales	598,526.23	598,526.23	598,526.23	598,526.23	598,526.23	598,526.23
D. Transferencias, Asignaciones, Subsidios y Otras Ayudas	0.00	0.00	0.00	0.00	0.00	0.00
E. Bienes Muebles, Inmuebles e Intangibles	0.00	0.00	0.00	0.00	0.00	0.00
F. Inversión Pública	0.00	0.00	0.00	0.00	0.00	0.00
G. Inversiones Financieras y Otras Provisiones	0.00	0.00	0.00	0.00	0.00	0.00
H. Participaciones y Aportaciones	0.00	0.00	0.00	0.00	0.00	0.00
I. Deuda Pública	0.00	0.00	0.00	0.00	0.00	0.00
3. Total de Egresos (3 = 1 + 2)	74,704,626.23	74,704,626.23	74,704,626.23	74,704,626.23	74,704,626.23	74,704,626.23

COLEGIO DE EDUCACION PROFESIONAL TÉCNICA DEL ESTADO DE DURANGO

PROYECCIONES DE INGRESOS - LDF (F7a)  
(PESOS)  
(CIFRAS NOMINALES)

Concepto	2020	2021	2022	2023	2024	2025
1. Ingresos de Libre Disposición (1=A+E+C+D+E+F+G+H+I+J+K+L)	27,518,790.72	27,518,790.72	27,518,790.72	27,518,790.72	27,518,790.72	27,518,790.72
A. Impuestos	0.00	0.00	0.00	0.00	0.00	0.00
B. Cuotas y Aportaciones de Seguridad Social	0.00	0.00	0.00	0.00	0.00	0.00
C. Contribuciones de Mejoras	0.00	0.00	0.00	0.00	0.00	0.00
D. Derechos	0.00	0.00	0.00	0.00	0.00	0.00
E. Productos	1,000.00	1,000.00	1,000.00	1,000.00	1,000.00	1,000.00
F. Aprovechamientos	0.00	0.00	0.00	0.00	0.00	0.00
G. Ingresos por Venta de Bienes y Prestación de Servicios	6,000,000.00	6,000,000.00	6,000,000.00	6,000,000.00	6,000,000.00	6,000,000.00
H. Participaciones	0.00	0.00	0.00	0.00	0.00	0.00
I. Incentivos Derivados de la Colaboración Fiscal	0.00	0.00	0.00	0.00	0.00	0.00
J. Transferencias y Asignaciones	21,517,790.72	21,517,790.72	21,517,790.72	21,517,790.72	21,517,790.72	21,517,790.72
K. Convenios	0.00	0.00	0.00	0.00	0.00	0.00
L. Otros Ingresos de Libre Disposición	0.00	0.00	0.00	0.00	0.00	0.00
2. Transferencias Federales Etiquetadas (2=A+E+C+D+E)	44,479,246.50	44,479,246.50	44,479,246.50	44,479,246.50	44,479,246.50	44,479,246.50
A. Aportaciones	0.00	0.00	0.00	0.00	0.00	0.00
B. Convenios	0.00	0.00	0.00	0.00	0.00	0.00
C. Fondos Distintos de Aportaciones	0.00	0.00	0.00	0.00	0.00	0.00
D. Transferencias, Asignaciones, Subsidios y Subvenciones, y Pensiones y Jubilaciones	44,479,246.50	44,479,246.50	44,479,246.50	44,479,246.50	44,479,246.50	44,479,246.50
E. Otras Transferencias Federales Etiquetadas	993.73	993.73	993.73	993.73	993.73	993.73
3. Ingresos Derivados de Financiamientos (3=A)	0.00	0.00	0.00	0.00	0.00	0.00
A. Ingresos Derivados de Financiamientos	0.00	0.00	0.00	0.00	0.00	0.00
4. Total de Ingresos Proyectados (4=1+2+3)	71,998,037.22	71,998,037.22	71,998,037.22	71,998,037.22	71,998,037.22	71,998,037.22
Datos Informativos						
1. Ingresos Derivados de Financiamientos con Fuente de Pago de Ingresos de Libre Disposición	0.00	0.00	0.00	0.00	0.00	0.00
2. Ingresos Derivados de Financiamientos con Fuente de Pago de Transferencias Federales Etiquetadas	0.00	0.00	0.00	0.00	0.00	0.00
3. Ingresos Derivados de Financiamientos (3 = 1 + 2)	0.00	0.00	0.00	0.00	0.00	0.00

COLEGIO DE EDUCACION PROFESIONAL TÉCNICA DEL ESTADO DE DURANGO

RESULTADOS DE EGRESOS - LDF (F7d)  
(PESOS)

Concepto	2015	2016	2017	2018	2019	2020
1. Gasto No Etiquetado (1=A+B+C+D+E+F+G+H+I)	0.00	0.00	0.00	0.00	0.00	31,304,956.00
A. Servicios Personales	0.00	0.00	0.00	0.00	0.00	26,586,984.13
B. Materiales y Suministros	0.00	0.00	0.00	0.00	0.00	744,570.37
C. Servicios Generales	0.00	0.00	0.00	0.00	0.00	4,105,247.30
D. Transferencias, Asignaciones, Subsidios y Otras Ayudas	0.00	0.00	0.00	0.00	0.00	58,186.40
E. Bienes Muebles, Inmuebles e Intangibles	0.00	0.00	0.00	0.00	0.00	0.00
F. Inversión Pública	0.00	0.00	0.00	0.00	0.00	0.00
G. Inversiones Financieras y Otras Provisiones	0.00	0.00	0.00	0.00	0.00	0.00
H. Participaciones y Aportaciones	0.00	0.00	0.00	0.00	0.00	0.00
I. Deuda Pública	0.00	0.00	0.00	0.00	0.00	0.00
2. Gasto Etiquetado (2=A+E+C+D+E+F+G+H+I)	0.00	0.00	0.00	0.00	0.00	43,389,668.23
A. Servicios Personales	0.00	0.00	0.00	0.00	0.00	41,979,022.75
B. Materiales y Suministros	0.00	0.00	0.00	0.00	0.00	822,112.25
C. Servicios Generales	0.00	0.00	0.00	0.00	0.00	596,525.23
D. Transferencias, Asignaciones, Subsidios y Otras Ayudas	0.00	0.00	0.00	0.00	0.00	0.00
E. Bienes Muebles, Inmuebles e Intangibles	0.00	0.00	0.00	0.00	0.00	0.00
F. Inversión Pública	0.00	0.00	0.00	0.00	0.00	0.00
G. Inversiones Financieras y Otras Provisiones	0.00	0.00	0.00	0.00	0.00	0.00
H. Participaciones y Aportaciones	0.00	0.00	0.00	0.00	0.00	0.00
I. Deuda Pública	0.00	0.00	0.00	0.00	0.00	0.00
3. Total del Resultado de Egresos (3=1+2)	0.00	0.00	0.00	0.00	0.00	74,704,625.23

COLEGIO DE EDUCACION PROFESIONAL TÉCNICA DEL ESTADO DE DURANGO

RESULTADOS DE INGRESOS - LDF (F7c)  
(PESOS)

Concepto	2015	2016	2017	2018	2019	2020
1. Ingresos de Libre Disposición (1=A+B+C+D+E+F+G+H+I+J+K+L)	0.00	0.00	0.00	0.00	0.00	27,516,790.72
A. Impuestos	0.00	0.00	0.00	0.00	0.00	0.00
B. Cuotas y Aportaciones de Seguridad Social	0.00	0.00	0.00	0.00	0.00	0.00
C. Contribuciones de Mejoras	0.00	0.00	0.00	0.00	0.00	0.00
D. Derechos	0.00	0.00	0.00	0.00	0.00	0.00
E. Productos	0.00	0.00	0.00	0.00	0.00	1,000.00
F. Aprovechamientos	0.00	0.00	0.00	0.00	0.00	0.00
G. Ingresos por Venta de Bienes y Prestación de Servicios	0.00	0.00	0.00	0.00	0.00	6,000,000.00
H. Participaciones	0.00	0.00	0.00	0.00	0.00	0.00
I. Incentivos Derivados de la Colaboración Fiscal	0.00	0.00	0.00	0.00	0.00	0.00
J. Transferencias y Asignaciones	0.00	0.00	0.00	0.00	0.00	21,517,790.72
K. Convenios	0.00	0.00	0.00	0.00	0.00	0.00
L. Otros Ingresos de Libre Disposición	0.00	0.00	0.00	0.00	0.00	0.00
2. Transferencias Federales Etiquetadas (2=A+B+C+D+E)	0.00	0.00	0.00	0.00	0.00	44,478,246.50
A. Aportaciones	0.00	0.00	0.00	0.00	0.00	0.00
B. Convenios	0.00	0.00	0.00	0.00	0.00	0.00
C. Fondos Distintos de Aportaciones	0.00	0.00	0.00	0.00	0.00	0.00
D. Transferencias, Asignaciones, Subsidios y Subvenciones, y Pensiones y Jubi	0.00	0.00	0.00	0.00	0.00	44,478,246.50
E. Otras Transferencias Federales Etiquetadas	0.00	0.00	0.00	0.00	0.00	983.73
3. Ingresos Derivados de Financiamientos (3=A)	0.00	0.00	0.00	0.00	0.00	0.00
A. Ingresos Derivados de Financiamientos	0.00	0.00	0.00	0.00	0.00	0.00
4. Total de Resultados de Ingresos (4=1+2+3)	0.00	0.00	0.00	0.00	0.00	71,995,037.22
Datos Informativos						
1. Ingresos Derivados de Financiamientos con Fuente de Pago de Ingresos de Libre Disposición	0.00	0.00	0.00	0.00	0.00	0.00
2. Ingresos Derivados de Financiamientos con Fuente de Pago de Transferencias Federales Etiquetadas	0.00	0.00	0.00	0.00	0.00	0.00
3. Ingresos Derivados de Financiamientos (3 = 1 + 2)	0.00	0.00	0.00	0.00	0.00	0.00