


Colegio de Educación Profesional Técnica del Estado de Durango CONALEP



Introducción

CUENTA PÚBLICA | 2016
ENTIDAD FEDERATIVA DE DURANGO

Introducción

En cumplimiento de lo dispuesto en el artículo 74, fracción VI de la Constitución Política de los Estados Unidos Mexicanos, el Colegio de Educación Profesional Técnica del Estado de Durango, Organismo Público Descentralizado del Gobierno del Estado, creado en el año de 1999, presenta ante el Honorable Congreso del Estado, su Cuenta Pública correspondiente al ejercicio fiscal de 2016.

El Colegio de Educación Profesional Técnica del Estado de Durango (CONALEP), durante el año 2016, continuó sus esfuerzos para cumplir con su compromiso más importante: los estudiantes, buscando aumentar sus posibilidades de desarrollo académico, tomando en cuenta sus ingresos disponibles y su estatus laboral. Se sigue atendiendo integralmente las necesidades de los alumnos, detectándolas oportunamente y diseñando soluciones, particularmente en lo que se refiere a mejorar la accesibilidad, evitar la deserción e incrementar las oportunidades de éxito escolar a través del estímulo al desempeño académico, otorgamiento de becas, asesoramiento, implementación y seguimiento de los Programas de Orientación Educativa, Construye – T y Yo no Abandono, todo ello buscando la optimización de la distribución de los recursos presupuestales, para cumplir con su objetivo.

Seguir consolidando el Modelo Académico a sigue representando un reto para elevar la calidad de nuestros servicios, se ha comenzado a estructurar un proyecto estratégico integral que contribuya a dar frutos con la definición de la siguiente política:

- a) Implementación de un Modelo Educativo Basado en Competencias.
- b) Continuar trabajando en la mejora de los procesos operativo – administrativos en el ámbito académico.
- c) Elaboración de un Plan de mejora continua por escuela, considerando el cumplimiento de los requisitos enmarcados en el Sistema Nacional de Bachillerato.
- d) Fortalecer el equipamiento y la infraestructura en planteles


La Cuenta Pública que se presenta, fortalece la cultura de rendición de cuentas y la práctica cotidiana de la transparencia en la gestión pública. En estricto apego a los artículos 8, de la Ley de Fiscalización y Rendición de Cuentas de la Federación; 52, 53 y 54 de la Ley General de Contabilidad Gubernamental, y al Acuerdo por el que se armoniza la estructura de las cuentas públicas emitido por el Consejo Nacional de Armonización Contable y publicado en el Diario Oficial de la Federación el 30 de diciembre de 2013, la Cuenta Pública que se presenta obedece a la estructura y contenidos establecidos en los ordenamientos antes señalados.

Asimismo, en el orden del sector paraestatal, al que pertenece el Colegio de Educación Profesional Técnica del Estado de Durango, atendiendo al acuerdo por el que se armoniza la estructura de las Cuentas Públicas publicado en el Diario Oficial de la Federación el 30 de diciembre de 2013, contiene dos apartados, acorde a lo dispuesto en las fracciones XIX y XX del artículo 2 de la Ley Federal de Presupuesto y Responsabilidad Hacendaria, uno relativo a las Entidades de Control Presupuestario Directo y otro a las de Control Indirecto, y que se desagregan en subapartados conforme la Clasificación Administrativa publicada en el Diario Oficial de la Federación el 7 de julio de 2011. En cada subapartado se presenta la información contable, presupuestaria y programática de cada ente público junto con el anexo que contiene la relación de bienes que componen su patrimonio en cumplimiento al Artículo 23, último párrafo, de la Ley General de Contabilidad Gubernamental así como información adicional que proporcionan cada uno de los entes públicos del Sector Paraestatal.

El contenido del documento, se presenta en la siguiente estructura:

- I. Introducción
- II. Información contable
- III. Información presupuestaria
- IV. Información programática
- V. Anexos

La Cuenta Pública del ejercicio fiscal 2016, de manera general, adicionalmente a contar con una estructura armonizada, presenta a su vez sus contenidos y formatos armonizados, facilitando con ello la consolidación de la información financiera. Lo anterior contribuye a la fiscalización de los activos, pasivos, ingresos y gastos, así como a la transparencia y a la rendición de cuentas del Organismo.



Información Contable

CUENTA PÚBLICA | 2016
ENTIDAD FEDERATIVA DE DURANGO

Cuenta Pública Estatal 2016
Estado de Actividades
Del 1 de enero al 31 de diciembre de 2016 y 2015
(Pesos)

Ente Público: Colegio de Educación Profesional y Técnica del Estado de Durango

CANCELADO	2016	2015	CANCELADO	2016	2015
INGRESOS Y OTROS BENEFICIOS			GASTOS Y OTRAS PÉRDIDAS		
Ingresos de la Gestión	7,631,042	7,584,717	Gastos de Funcionamiento	61,540,285	58,957,259
Impuestos	0	0	Servicios Personales	55,373,155	52,885,577
Cuotas y Aportaciones de Seguridad Social	0	0	Materiales y Suministros	1,401,068	1,251,879
Contribuciones de Mejoras	0	0	Servicios Generales	4,766,074	4,830,003
Derechos	0	0	Transferencia, Asignaciones, Subsidios y Otras Ayudas	0	0
Productos de Tipo Corriente	0	0	Transferencias Internas y Asignaciones al Sector Público	0	0
Aprovechamientos de Tipo Corriente	0	0	Transferencias al Resto del Sector Público	0	0
Ingresos por Venta de Bienes y Servicios	7,631,042	7,584,717	Subsidios y Subvenciones	0	0
Ingresos no Comprendidos en las Fracciones de la Ley de Ingresos Causados en Ejercicio	0	0	Ayudas Sociales	0	0
Participaciones, Aportaciones, Transferencias, Asignaciones, Subsidios y Otras Ayudas	55,631,671	52,132,283	Pensiones y Jubilaciones	0	0
Participaciones y Aportaciones	0	0	Transferencias a Fideicomisos, Mandatos y Contratos Análogos	0	0
Transferencia, Asignaciones, Subsidios y Otras ayudas	55,631,671	52,132,283	Transferencias a la Seguridad Social	0	0
Otros Ingresos y Beneficios	0	0	Donativos	0	0
Ingresos Financieros	0	0	Transferencias al Exterior	0	0
Incremento por Variación de Inventarios	0	0	Participaciones y Aportaciones	0	0
Disminución del Exceso de Estimaciones por Pérdida o Deterioro u Obsolescencia	0	0	Participaciones	0	0
Disminución del Exceso de Provisiones	0	0	Aportaciones	0	0
Otros Ingresos y Beneficios Varios	0	0	Convenios	0	0
Total de Ingresos y Otros Beneficios	63,263,013	59,717,000	Intereses, Comisiones y Otros Gastos de la Deuda Pública	0	0
			Intereses de la Deuda Pública	0	0
			Comisiones de la Deuda Pública	0	0
			Gastos de la Deuda Pública	0	0
			Costo por Coberturas	0	0
			Apoyos Financieros	0	0
			Otros Gastos y Pérdidas Extraordinarias	10,516	11,372
			Estimaciones, Depreciaciones, Deterioros, Obsolescencia y Amortizaciones	0	0
			Provisiones	0	0
			Disminución de Inventarios	0	0
			Aumento por insuficiencia de Estimaciones por Pérdida o Deterioro u Obsolescencia	0	0
			Aumento por insuficiencia de Provisiones	0	0
			Otros Gastos	10,516	11,372
			Inversión Pública	0	0
			Inversión Pública no Capitalizable	0	0
			Total de Gastos y Otras Pérdidas	61,550,813	58,978,631
			Resultados del Ejercicio (Ahorro/Desahorro)	1,712,200	738,369

Bajo protesta de decir verdad declaramos que los Estados Financieros y sus Notas son razonablemente correctos y responsabilidad del emisor.

Ing. Alfredo Parra Aguilar
 Director Estatal

L.A.E. Pábiola del Carmen Blanco Corral
 Encargada de la subcoordinación de Administración, Finanzas y Sistemas

**Cuenta Pública Estatal 2016
Estado de Situación Financiera
Al 31 de diciembre de 2016 y 2015
(Pesos)**

Ente Público: Colegio de Educación Profesional y Técnica del Estado de Durango

	2016	2015		2016	2015
ACTIVO			PASIVO		
Activo Circulante			Activo Circulante		
Electivo y Equivalentes	1,066,203	1,344,436	Cuentas por Pagar a Corto Plazo	0	0
Derechos a Recibir Efectivo o Equivalentes	35,686	167,517	Documentos por Pagar a Corto Plazo	0	0
Derechos a Recibir Bienes o Servicios	0	150,890	Porción a Corto Plazo de la Deuda Pública a Largo Plazo	0	0
Inventarios	50,165,651	48,467,571	Títulos y Valores a Corto Plazo	0	0
Almacenes	0	0	Pasivos Diferidos a Corto Plazo	0	0
Estimación por Pérdida o Deterioro de Activos Circulantes	0	0	Fondos y Bienes de Terceros en Garantía y/o Administración a Corto Plazo	0	0
Otros Activos Circulantes	0	0	Provisiones a Corto Plazo	2,655,731	3,624,059
Total de Activos Circulantes	51,268,042	50,149,524	Otros Pasivos a Corto Plazo	53,849	-2,403
			Total de Pasivos Circulantes	2,709,580	3,621,656
Activo No Circulante			Activo No Circulante		
Inversiones Financieras a Largo Plazo	0	0	Cuentas por Pagar a Largo Plazo	2,203,162	2,764,369
Derechos a Recibir Efectivo o Equivalentes a Largo Plazo	0	0	Documentos por Pagar a Largo Plazo	37,534	94,485
Bienes Inmuebles, Infraestructura y Construcciones en Proceso	5,533,973	5,362,341	Deuda Pública a Largo Plazo	0	0
Bienes Muebles	955,701	955,701	Pasivos Diferidos a Largo Plazo	0	0
Activos Intangibles	0	0	Fondos y Bienes de Terceros en Garantía y/o en Administración a Largo Plazo	0	0
Depreciación, Deterioro y Amortización Acumulada de Bienes	0	0	Provisiones a Largo Plazo	0	0
Activos Diferidos	0	0	Total de Pasivos No Circulantes	2,240,716	2,858,785
Estimación por Pérdida o Deterioro de Activos no Circulantes	0	0	Total del Pasivo	4,950,296	6,480,444
Otros Activos no Circulantes	0	320	HACIENDA PÚBLICA/ PATRIMONIO		
Total de Activos No Circulantes	6,489,674	6,318,362	Hacienda Pública/Patrimonio Contribuido	56,317,617	54,621,926
Total del Activo	57,757,716	56,467,886	Aportaciones	0	0
			Donaciones de Capital	56,317,617	54,621,926
			Actualización de la Hacienda Pública / Patrimonio	0	0
			Hacienda Pública/Patrimonio Generado	-3,510,197	-4,634,484
			Resultados del Ejercicio (Ahorro / Desahorro)	1,712,200	738,369
			Resultados de Ejercicios Anteriores	-5,222,397	-5,372,853
			Resalvos	0	0
			Reservas	0	0
			Rectificaciones de Resultados de Ejercicios Anteriores	0	0
			Exceso o Insuficiencia en la Actualización de la Hacienda Pública/Patrimonio	0	0
			Resultado por Posición Monetaria	0	0
			Resultado por Tenencia de Activos no Monetarios	0	0
			Total Hacienda Pública/ Patrimonio	52,807,420	49,937,442
			Total del Pasivo y Hacienda Pública / Patrimonio	57,757,716	56,467,886

Bajo protesta de decir verdad declaramos que los Estados Financieros y sus Notas son razonablemente correctos y responsabilidad del emisor.

Ing. Alfredo Parra Aguilar
Director Estatal

L.A.E. Fabiola del Carmen Blanco Corral
Encargada de la subcoordinación de Administración, Finanzas y Sistemas

Cuenta Pública Estatal 2016
Estado de Cambios en la Situación Financiera
Del 1 de enero al 31 de diciembre de 2016 y 2015
(Pesos)

Ente Público: Colegio de Educación Profesional y Técnica del Estado de Durango

Cuentas		Origen		Aplicación		Cuentas		Origen		Aplicación	
ACTIVO		580,082	1,869,912	PASIVO		56,252	1,366,400				
Activo Circulante		579,762	1,698,280	Pasivo Circulante		56,252	988,328				
Electivo y Equivalentes		278,233	0	Cuentas por Pagar a Corto Plazo		0	0				
Derechos a Recibir Efectivo o Equivalentes		151,529	0	Documentos por Pagar a Corto Plazo		0	0				
Derechos a Recibir Bienes o Servicios		150,000	0	Porción a Corto Plazo de la Deuda Pública a Largo Plazo		0	0				
Inventarios		0	1,698,280	Títulos y Valores a Corto Plazo		0	0				
Almacenes		0	0	Pasivos Diferidos a Corto Plazo		0	0				
Estimación por Pérdida o Deterioro de Activos Circulantes		0	0	Fondos y Bienes de Terceros en Garantía y/o Administración a Corto Plazo		0	0				
Otros Activos Circulantes		0	0	Provisiones a Corto Plazo		0	988,328				
Activo No Circulante		320	171,632	Otros Pasivos a Corto Plazo		56,252	0				
Inversiones Financieras a Largo Plazo		0	0	Pasivo No Circulante		0	618,072				
Derechos a Recibir Efectivo o Equivalentes a Largo Plazo		0	0	Cuentas por Pagar a Largo Plazo		0	561,118				
Bienes Inmuebles, Infraestructura y Construcciones en Proceso		0	171,632	Documentos por Pagar a Largo Plazo		0	56,954				
Bienes Muebles		0	0	Deuda Pública a Largo Plazo		0	0				
Activos Intangibles		0	0	Pasivos Diferidos a Largo Plazo		0	0				
Depreciación, Deterioro y Amortización Acumulada de Bienes		0	0	Fondos y Bienes de Terceros en Garantía y/o en Administración a Largo Plazo		0	0				
Activos Diferidos		0	0	Provisiones a Largo Plazo		0	0				
Estimación por Pérdida o Deterioro de Activos no Circulantes		0	0	HACIENDA PÚBLICA/ PATRIMONIO		2,819,978	0				
Otros Activos no Circulantes		320	0	Hacienda Pública/Patrimonio Contribuido		1,695,691	0				
				Aportaciones		0	0				
				Donaciones de Capital		1,695,691	0				
				Actualización de la Hacienda Pública / Patrimonio		0	0				
				Hacienda Pública/Patrimonio Generado		1,124,287	0				
				Resultados del Ejercicio (Ahorro / Desahorro)		873,831	0				
				Resultados de Ejercicios Anteriores		150,456	0				
				Reservas		0	0				
				Rectificaciones de Resultados de Ejercicios Anteriores		0	0				
				Exceso o Insuficiencia en la Actualización de la Hacienda Pública/Patrimonio		0	0				
				Resultado por Posición Monetaria		0	0				
				Resultado por Tenencia de Activos no Monetarios		0	0				

Bajo protesta de decir verdad declaramos que los Estados Financieros y sus Notas son razonablemente correctos y responsabilidad del emisor.

 Ing. Alfredo Parra Aguilar
 Director Estatal


 L.A.E. Fabiola del Carmen Blanco Corral
 Encargada de la subcoordinación de Administración, Finanzas y Sistemas

Cuenta Pública Estatal 2016
Estado Analítico del Activo
Del 1 de enero al 31 de diciembre de 2016
(Pesos)


Ente Público: Colegio de Educación Profesional y Técnica del Estado de Durango

Concepto	Saldo Inicial	Cargos del Período	Abonos del Período	Saldo Final	Variación del Período
	1	2	3	4 = (1 + 2 - 3)	5 = (4 - 1)
ACTIVO	56,467,886	134,388,915	133,099,085	57,757,716	1,289,830
Activo Circulante	50,149,524	134,217,283	133,098,765	51,268,042	1,118,518
Efectivo y Equivalentes	1,344,436	131,814,065	132,092,298	1,066,203	-278,233
Derechos a Recibir Efectivo o Equivalentes	187,517	704,938	856,467	35,988	-151,529
Derechos a Recibir Bienes o Servicios	150,000	0	150,000	0	-150,000
Inventarios	48,467,571	1,698,280	0	50,165,851	1,698,280
Almacenes	0	0	0	0	0
Estimación por Pérdida o Deterioro de Activos Circulantes	0	0	0	0	0
Otros Activos Circulantes	0	0	0	0	0
Activo No Circulante	6,318,362	171,632	320	6,489,674	171,312
Inversiones Financieras a Largo Plazo	0	0	0	0	0
Derechos a Recibir Efectivo o Equivalentes a Largo Plazo	0	0	0	0	0
Bienes Inmuebles, Infraestructura y Construcciones en Proceso	5,362,341	171,632	0	5,533,973	171,632
Bienes Muebles	955,701	0	0	955,701	0
Activos Intangibles	0	0	0	0	0
Depreciación, Deterioro y Amortización Acumulada de Bienes	0	0	0	0	0
Activos Diferidos	0	0	0	0	0
Estimación por Pérdida o Deterioro de Activos no Circulantes	0	0	0	0	0
Otros Activos no Circulantes	320	0	320	0	-320

Bajo protesta de decir verdad declaramos que los Estados Financieros y sus Notas son razonablemente correctos y responsabilidad del emisor.



 Ing. Alfredo Parra Aguilar
 Director Estatal




 L.A.E. Fabiola del Carmen Blanco Corral
 Encargada de la subcoordinación de Administración, Finanzas y Sistemas


Cuenta Pública Estatal 2016
Estado Analítico de la Deuda y Otros Pasivos
Del 1 de enero al 31 de diciembre de 2016
(Pesos)

Ente Público: Colegio de Educación Profesional y Técnica del Estado de Durango

Denominación de las Deudas	Moneda de Contratación	Institución o País Acreedor	Saldo Inicial del Periodo	Saldo Final del Periodo
DEUDA PÚBLICA				
Corto Plazo				
Deuda Interna			0	0
Instituciones de Crédito	0	0	0	0
Títulos y Valores	0	0	0	0
Arrendamientos Financieros	0	0	0	0
Deuda Externa			0	0
Organismos Financieros Internacionales	0	0	0	0
Deuda Bilateral	0	0	0	0
Títulos y Valores	0	0	0	0
Arrendamientos Financieros	0	0	0	0
Subtotal a Corto Plazo			0	0
Largo Plazo			0	0
Deuda Interna			0	0
Instituciones de Crédito	0	0	0	0
Títulos y Valores	0	0	0	0
Arrendamientos Financieros	0	0	0	0
Deuda Externa			0	0
Organismos Financieros Internacionales	0	0	0	0
Deuda Bilateral	0	0	0	0
Títulos y Valores	0	0	0	0
Arrendamientos Financieros	0	0	0	0
Subtotal a Largo Plazo			0	0
Otros Pasivos			6,480,444	4,950,296
Total Deuda y Otros Pasivos			6,480,444	4,950,296



 Ing. Alfredo Parra Aguilar
 Director Estatal



 L.A.E. Fabiola del Carmen Blanco Corral
 Encargada de la subcoordinación de Administración, Finanzas y Sistemas

Cuenta Pública Estatal 2016
Estado de Variación en la Hacienda Pública
Del 1 de enero al 31 de diciembre de 2016
(pesos)

Ente Público:

Colegio de Educación Profesional y Técnica del Estado de Durango

Concepto	Hacienda Pública/Patrimonio Contribuido	Hacienda Pública/Patrimonio Generado de Ejercicios Anteriores	Hacienda Pública/Patrimonio Generado del Ejercicio	Ajustes por Cambios de Valor	TOTAL
Rectificaciones de Resultados de Ejercicios Anteriores	0	0	0	0	0
Patrimonio Neto Inicial Ajustado del Ejercicio	54,621,926	0	0	0	54,621,926
Aportaciones	0	0	0	0	0
Donaciones de Capital	54,621,926	0	0	0	54,621,926
Actualización de la Hacienda Pública/Patrimonio	0	0	0	0	0
Variaciones de la Hacienda Pública/Patrimonio Neto del Ejercicio	0	-5,372,853	738,369	0	-4,634,484
Resultados del Ejercicio (Ahorro/Desahorro)	0	0	738,369	0	738,369
Resultados de Ejercicios Anteriores	0	-5,372,853	0	0	-5,372,853
Revalúos	0	0	0	0	0
Reservas	0	0	0	0	0
Hacienda Pública/Patrimonio Neto Final del Ejercicio 2015	54,621,926	-5,372,853	738,369	0	49,987,442
Cambios en la Hacienda Pública/Patrimonio Neto del Ejercicio 2015	1,695,691	0	0	0	1,695,691
Aportaciones	0	0	0	0	0
Donaciones de Capital	1,695,691	0	0	0	1,695,691
Actualización de la Hacienda Pública/Patrimonio	0	0	0	0	0
Variaciones de la Hacienda Pública/Patrimonio Neto del Ejercicio	0	150,456	973,831	0	1,124,287
Resultados del Ejercicio (Ahorro/Desahorro)	0	0	1,712,200	0	1,712,200
Resultados de Ejercicios Anteriores	0	150,456	-738,369	0	-587,913
Revalúos	0	0	0	0	0
Reservas	0	0	0	0	0
Saldo Neto en la Hacienda Pública / Patrimonio 2016	56,317,617	-5,222,397	1,712,200	0	52,807,420

Bajo protesta de decir verdad declaramos que los Estados Financieros y sus Notas son razonablemente correctos y responsabilidad del emisor.

Ing. Alfredo Parra Aguilar
Director Estatal

L.A.E. Fabiola del Carmen Blanco Corral
Encargada de la subcoordinación de Administración, Finanzas y Sistemas

**Cuenta Pública Estatal 2016
Estado de Flujos de Efectivo
Del 1o. de enero al 31 de diciembre de 2016 y 2015
(Pesos)**

Ente Público: Colegio de Educación Profesional y Técnica del Estado de Durango

Flujos de Efectivo de las Actividades de Gestión			Flujos de Efectivo de las Actividades de Inversión		
Origen	63,263,013	59,717,000	Origen	0	0
Impuestos	0	0	Bienes Inmuebles, Infraestructura y Construcciones en Proceso	0	0
Cuotas y Aportaciones de Seguridad Social	0	0	Bienes Muebles	0	0
Contribuciones de mejoras	0	0	Otros Orígenes de Inversión	0	0
Derechos	0	0			
Productos de Tipo Corriente	0	0	Aplicación	171,312	0
Aprovechamientos de Tipo Corriente	0	0	Bienes Inmuebles, Infraestructura y Construcciones en Proceso	171,312	0
Ingresos por Venta de Bienes y Servicios	7,631,042	7,584,717	Bienes Muebles	0	0
Ingresos no Comprendidos en las Fracciones de la Ley de Ingresos Causados en Ej	0	0	Otras Aplicaciones de Inversión	0	0
Participaciones y Aportaciones	0	0	Flujos Netos de Efectivo por Actividades de Inversión	-171,312	0
Transferencias, Asignaciones y Subsidios y Otras Ayudas	55,631,971	52,132,283			
Otros Orígenes de Operación	0	0			
			Flujo de Efectivo de las Actividades de Financiamiento		
Aplicación	61,550,613	58,978,631	Origen	2,053,472	836,293
Servicios Personales	55,373,155	52,885,577	Endeudamiento Neto	0	0
Materiales y Suministros	1,401,866	1,251,679	Interno	0	0
Servicios Generales	4,766,674	4,830,003	Externo	0	0
			Otros Orígenes de Financiamiento	2,053,472	836,293
Transferencias Internas y Asignaciones al Sector Público	0	0	Aplicación	3,872,593	538,396
Transferencias al resto del Sector Público	0	0	Servicios de la Deuda	0	0
Subsidios y Subvenciones	0	0	Interno	0	0
Ayudas Sociales	0	0	Externo	0	0
Pensiones y Jubilaciones	0	0	Otras Aplicaciones de Financiamiento	3,872,593	538,396
Transferencias a Fideicomisos, Mandatos y Contratos Análogos	0	0			
Transferencias a la Seguridad Social	0	0	Flujos netos de Efectivo por Actividades de Financiamiento	-1,819,121	297,897
Donativos	0	0			
Transferencias al Exterior	0	0	Incremento/Disminución Neta en el Efectivo y Equivalentes al Efectivo	-279,233	1,036,256
Participaciones	0	0			
Aportaciones	0	0	Efectivo y Equivalente al Efectivo al Inicio del Ejercicio	1,344,436	308,180
Conversiones	0	0	Efectivo y Equivalente al Efectivo al Final del Ejercicio	1,066,203	1,344,436
Otras Aplicaciones de Operación	10,518	11,372			
Flujos Netos de Efectivo por Actividades de Operación	1,712,200	738,369			

Bajo protesta de decir verdad declaramos que los Estados Financieros y sus Notas son razonablemente correctos y responsabilidad del emisor.

Ing. Alfredo Parrá Aguilar
Director Estatal

L.A.E. Fabiola del Carmen Blanco Corral
Encargada de la subcoordinación de Administración, Finanzas y Sistemas

Informe de Pasivos Contingentes

El Colegio de Educación Profesional Técnica del Estado de Durango, no cuenta con pasivos contingentes.

Notas a los Estados Financieros

a) NOTAS DE DESGLOSE

I) NOTAS AL ESTADO DE SITUACIÓN FINANCIERA

Activo

Efectivo y Equivalentes

Los subsidios de operación otorgados al Colegio de Educación Profesional Técnica del Estado de Durango, por el Gobierno Federal vía ramo 33, son principalmente para Servicios Personales –Capítulo 1000- y el Gobierno del Estado aporta recursos para la operación de la Dirección Estatal y prestaciones del personal docente, previamente convenidas en los contratos colectivos de trabajo.

Al 31 de diciembre de 2016, el saldo de la cuenta de efectivo y equivalentes, se conformó de la siguiente manera:

CONCEPTO	AÑO 2016	AÑO 2015
Bancos	1'058,703.00	1'338,936.00
Fondo Fijo de Caja	7,500.00	5,500.00
SUMA TOTAL EFECTIVO	1'066,203.00	1'344,436.00

Los cheques en tránsito pendientes de entregar al cierre del ejercicio, no se reclasifican en los estados financieros para presentarlos como parte del efectivo, debido a que se consideran como parte del presupuesto ejercido, como lo establecen los postulados básicos de contabilidad emitidos por la Secretaría de Hacienda y Crédito Público.

El Colegio, durante el año 2016, no realizó inversiones financieras.

Derechos a recibir Efectivo y Equivalentes y Bienes o Servicios a Recibir

Los saldos al 31 de diciembre de 2016 y al 31 de diciembre de 2015, el rubro se integra como sigue:

CONCEPTO	AÑO 2016	AÑO 2015
Deudores diversos	25,629.00	174,833.00
Anticipo para gastos	10,359.00	12,683.00
Depósitos en garantía	0.00	150,000.00
SUMA TOTAL	35,988.00	337,516.00

La antigüedad de las cuentas por cobrar, en su mayoría, oscila entre 1 a 30 días, como se presenta a continuación:

CONCEPTO	1-30 días	61-90 días	TOTAL
Deudores diversos	25,629.00	0.00	25,629.00
Anticipo de gastos	6,959.00	3,400.00	10,359.00
TOTAL	32,588.00	3,400.00	35,988.00

Bienes Disponibles para su Transformación o Consumo (inventarios)

Las adquisiciones de equipo y mobiliario en planteles y oficinas, se registran a su costo de adquisición, o al valor del avalúo o de mercado en el caso de donaciones.

El CONALEP no ha reconocido la depreciación de los activos fijos, por el demérito natural de estos bienes.

Lo anterior, en el año 2017 será realizado, con el fin de dar cumplimiento cabal a lo dispuesto en la Ley General de Contabilidad Gubernamental.

El comportamiento del valor del mobiliario y equipo se presenta desde al año de 1999:

AÑO 1999				
UBICACION	COSTO DE ADQ.	DEPRECIACIÓN	REVALUACIÓN	NETO
Planteles	11'915,110.00	(4,919,655.00)	1,928,104.00	8'923,559.00
Dirección Estatal	75,080.00			75,080.00
Total	11'990,190.00	(4'919,655.00)	1'928,104.00	8,998,639.00
AÑO 2000				
Planteles	15'358,352.00	(6'207,454.00)	1'999,411.00	11'150,309.00
Dirección Estatal	446,665.00			446,665.00
Total	15'805,017.00	(6'207,454.00)	1'999,411.00	11'596,974.00
AÑO 2001				
Planteles	15'728,689.00	(7'754,278.00)	1'915,057.00	9'889,468.00
Dirección Estatal	870,279.00	(100,379.00)	25,387.00	795,287.00
Total	16'598,968.00	(7'854,657.00)	1'940,444.00	10'684,755.00
AÑO 2002				
Planteles	16'934,538.00	(9'217,612.00)	2'788,437.00	10'505,363.00
Dirección Estatal	936,949.00	(212,884.00)	64,278.00	788,743.00
Total	17'871,487.00	(9'430,496.00)	2'852,715.00	11'293,706.00
AÑO 2003				
Planteles	17'404,248.00	(9'217,612.00)	2'788,437.00	10'975,073.00
Dirección Estatal	1'242,135.00	(212,884.00)	64,278.00	1'093,529.00
Total	18'646,383.00	(9'430,496.00)	2'852,715.00	12'068,602.00
AÑO 2004				
Planteles	17'933,825.00	(9'217,612.00)	2'788,437.00	11'504,649.00
Dirección Estatal	1'281,870.00	(212,884.00)	64,278.00	1'133,263.00
Total	19'211,695.00	(9'430,496.00)	2'852,715.00	12'637,912.00

AÑO 2005				
Planteles	18'687,044.00	(9'217,612.00)	2'788,437.00	12'257,870.00
Dirección Estatal	1'412,850.00	(212,884.00)	64,278.00	1'264,243.00
Total	20'099,894.00	(9'430,496.00)	2'852,715.00	13'522,113.00
AÑO 2006				
Planteles	18'961,212.00	(9'217,612.00)	2'788,437.00	12'532,037.00
Dirección Estatal	1'451,530.00	(212,884.00)	64,278.00	1'302,924.00
Total	20'412,742.00	(9'430,496.00)	2'852,715.00	13'834,961.00
AÑO 2007				
Planteles	20'540,532.00			14'111,357.00
Dirección Estatal	2'320,551.00			2'171,945.00
Total	22'861,083.00			16'283,302.00
AÑO 2008				
Planteles	24'290,511.00			24'290,511.00
Dirección Estatal	1'900,845.00			1'900,845.00
Total	26'191,356.00			26'191,356.00
AÑO 2009				
Planteles	31'440,658.00			31'440,658.00
Dirección Estatal	1'910,734.00			1'910,734.00
Total	33'422,607.00			33'422,607.00
AÑO 2010				
Planteles	36'075,918.00			30'795,202.00
Dirección Estatal	2'013,164.00			2'013,164.00
Total	38'089,082.00			38'089,082.00
2011				
Planteles	39'205,889.00			39'205,889.00
Dirección Estatal	2'092,002.00			2'092,002.00
Total	41'297,891.00			41'297,891.00
2012				
Planteles	44'851,782.00			44'851,782.00
Dirección Estatal	2'108,430.00			2'108,430.00
Total	46'960,212.00			46'960,212.00
2013				
Planteles	45'132,854.00			45'132,854.00
Dirección Estatal	2'147,719.00			2'147,719.00
Total	47'280,573.00			47'280,573.00
2014				
Planteles	46'151,203.00			46'151,203.00
Dirección Estatal	2'158,319.00			2'158,319.00
Total	48'309,522.00			48'309,522.00
2015				
Planteles	46'303,877.00			\$46'303,877.00
Dirección Estatal	2'163,694.00			\$ 2'163,694.00
Total	48'467,571.00			\$48'467,571.00
2016				
Planteles	48'002,157.00			48'002,157.00
Dirección Estatal	2'163,694.00			2'163,694.00
Total	50'165,851.00			50'165,851.00

Atendiendo las recomendaciones del auditor externo en la auditoría practicada a los Estados Financieros del ejercicio del año 2007, se cancelaron los registros de la depreciación y revaluación de los activos fijos por un valor de \$ 6'577,781.00 quedando el mobiliario y equipo registrado a su valor de adquisición.

De igual forma, por recomendaciones del Auditor Externo, se desagregó de este rubro, el equipo de transporte.

El incremento reflejado en el año 2011, se deriva al registro del equipo entregado y licitado por el INIFEED y que corresponden a las aportaciones Federales y Estatales mediante el Programa de Infraestructura para la Educación Media Superior en el ejercicio 2010, el incremento en el año 2012, se reflejó por un importante donativo del Colegio Nacional por un importe de \$ 4'731,259.00 en equipo de laboratorio de procesos automatizados y el incremento en el presente año se deriva del registro del equipo entregado y licitado por el INIFEED que corresponde a las aportaciones del Fondo para el Ingreso al Sistema Nacional de Bachillerato 2012 y a una donación de equipo de cómputo que realizó el Colegio Nacional.

El incremento al 2014 se debe a la donación que realizó Oficinas Nacionales al Plantel CONALEP Durango de 40 computadoras, y a la entrega de pantallas para el plantel CONALEP Centro Mexicano – Francés de recurso del Fondo para el Ingreso al Sistema Nacional de Bachillerato 2012 que ejerció INIFEED hasta finales del año 2013; asimismo, se obtuvo un subsidio federal del programa Fondo de Fortalecimiento a la Autogestión Directiva en Planteles de Educación Media Superior, el cual fue invertido en equipo de cómputo y herramientas para talleres, por un importe de \$ 100,000.00. Asimismo, el incremento del año 2015, se debe a la adquisición de accesorios para equipo de cómputo, y compra de equipo de talleres por un importe de \$ 152,674.00.

El incremento del año 2016, se debe a la adquisición de equipo de cómputo para el plantel CONALEP Tayoltita, a través del INIFEED, con recursos del Fondo Concursable de Inversión en Infraestructura para Educación Media Superior 2015, por un importe de \$ 103,227.00, así como por la recepción de equipo para las carreras de Electromecánica Industrial y Autotrónica para el plantel CONALEP Durango, por un importe de \$ 1'269,709.00. Asimismo, con recursos del Fondo para fortalecer la autonomía de gestión en planteles de educación media superior 2016, se adquirió equipo de cómputo y mobiliario para el taller de Autotrónica del plantel Centro Mexicano – Francés por un importe de 150,000 y con recursos del Fondo Concursable de Inversión en Infraestructura para Educación Media Superior 2015 se adquirieron aires acondicionados por un total de 100,204 pesos.

El Plantel Conalep Durango, a través de los recursos de Fondo para fortalecer la autonomía de gestión en planteles de educación media superior 2016, adquirió mobiliario para el laboratorio de informática por un importe de 50,000 pesos.

Adicionalmente se adquirió equipo informático con recursos propios de planteles por un total de 22,553 pesos.

Inversiones Financieras

No aplica

Bienes Muebles, Inmuebles e Intangibles

Bienes muebles

Se consideró en la cuenta de bienes muebles el valor del equipo de transporte, el cual se ha comportado conforme a lo siguiente:

Equipo de transporte

UBICACION	COSTO DE ADQUISICION
Planteles	50,001.00
Dirección Estatal	905,700.00
Total	955,701.00

Bienes inmuebles

Los terrenos registrados, corresponden a predios donde se ubican los inmuebles de los planteles.

UBICACIÓN	COSTO DE ADQ.	DEPRECIACIÓN	REVALUACIÓN	NETO
AÑO 1999				
Planteles	1'048,896.00		4'749,500.00	5'798,396.00
AÑO 2000				
Planteles	1'048,896.00		4'814,781.00	5'863,677.00
AÑO 2001				
Planteles	1'048,896.00		5'769,397	6'818,293.00
AÑO 2002				
Planteles	1'048,896.00		20'304,395.00	21'353,291.00
AÑO 2003				
Planteles	1'048,896.00		20'304,395.00	21'353,291.00
AÑO 2004				
Planteles	1'048,896.00		20'304,395.00	21'353,291.00
AÑO 2005				
Planteles	1'048,896.00		20'304,395.00	21'353,291.00
AÑO 2006				
Planteles	1'048,896.00		20'304,395.00	1'048,896.00
AÑO 2007				
Planteles	1'048,896.00			1'048,896.00
AÑO 2008				
Planteles	1'048,896.00			1'048,896.00
AÑO 2009				
Planteles	1'048,896.00			1'048,896.00

AÑO 2010				
Planteles	1'048,896.00			1'048,896.00
AÑO 2011				
Planteles	1'048,896.00			1'048,896.00
AÑO 2012				
Planteles	1'048,896.00			1'048,896.00
AÑO 2013				
Planteles	1'048,896.00			1'048,896.00
AÑO 2014				
Planteles	1'048,896.00			1'048,896.00
AÑO 2015				
Planteles	1'048,896.00			1'048,896.00
AÑO 2016				
Planteles	1'048,896.00			1'048,896.00

Atendiendo las recomendaciones del auditor externo en la auditoría practicada a los Estados Financieros del ejercicio del año 2007, se cancelaron los registros de la depreciación y revaluación de los activos fijos por un valor de \$ 20'304,395.00, quedando los terrenos registrados a su valor de adquisición.

El CONALEP no ha reconocido la depreciación de los activos fijos, por el demérito natural de estos bienes.

Lo anterior, en el año 2017 será realizado, con el fin de dar cumplimiento cabal a lo estipulado en la Ley General de Contabilidad Gubernamental.

Edificios y Construcciones

UBICACIÓN	COSTO DE ADQ.	DEPRECIACIÓN	REVALUACIÓN	NETO
AÑO 1999				
Planteles	1'840,558.00	(453,835.00)	4'977,488.00	6'364,211.00
AÑO 2000				
Planteles	1'840,558.00	(548,642.00)	4'299,239.00	5'591,155.00
AÑO 2001				
Planteles	1'840,558.00	(643,450.00)	3'827,802.00	5'024,910.00
AÑO 2002				
Planteles	1'840,558.00	(643,450.00)	37'805,535.00	39'002,643.00
AÑO 2003				
Planteles	1'840,558.00	(643,450.00)	37'805,535.00	39'002,643.00
AÑO 2004				
Planteles	1'920,418.00	(643,450.00)	37'805,535.00	39'082,503.00
AÑO 2005				
Planteles	1'920,418.00	(643,450.00)	37'805,535.00	39'082,503.00
AÑO 2006				
Planteles	1'920,418.00	(643,450.00)	37'805,535.00	39'082,503.00
AÑO 2007				
Planteles	1'920,418.00			1'920,418.00
AÑO 2008				
Planteles	1'920,418.00			1'920,418.00
AÑO 2009				
Planteles	1'920,418.00			1'920,418.00
AÑO 2010				
Planteles	2'693,381.00			2'693,381.00

AÑO 2011			
Planteles	4'313,446.00		4'313,446.00
AÑO 2012			
Planteles	4'313,446.00		4'313,446.00
AÑO 2013			
Planteles	4'313,446.00		4'313,446.00
AÑO 2014			
Planteles	4'313,446.00		4'313,446.00
AÑO 2015			
Planteles	4'313,446.00		4'313,446.00
AÑO 2016			
Planteles	4'485,270.00		4'485,270.00

Atendiendo las recomendaciones del auditor externo en la auditoría practicada a los Estados Financieros del ejercicio del año 2007, se cancelaron los registros de la depreciación y revaluación de los activos fijos por un valor neto de \$37'162,085.00, quedando los edificios y construcciones registrados a su valor de adquisición.

El CONALEP no ha reconocido la depreciación de los activos fijos, por el demérito natural de estos bienes.

Lo anterior, en el año 2017 será realizado, con el fin de dar cumplimiento cabal a lo estipulado en la Ley General de Contabilidad Gubernamental.

El incremento en el patrimonio en el año 2010, se deriva por la edificación de aulas y oficinas del Plantel Conalep Tayoltita con mezcla de recursos federales y estatales dentro del Programa de Infraestructura para la Educación Media Superior. Así, mismo en el año 2011, se incrementa la infraestructura de los Plantel Conalep Durango y Centro Mexicano Francés, con la construcción de aulas de talleres y laboratorios de expresión gráfica digital, laboratorios de autoaprendizaje y domo en plantel Conalep Centro Mexicano Francés.

El incremento en 2016, se debe a la habilitación de los módulos sanitarios para alumnos del plantel CONALEP Centro Mexicano – Francés por un importe de \$171,632.

Estimaciones y Deterioros

Las adquisiciones de terrenos, edificios y construcciones, equipo y mobiliario en planteles y oficinas, se registran a su costo de adquisición, o al valor del avalúo de mercado.

El CONALEP no ha reconocido la depreciación de los activos fijos, por el demérito natural de estos bienes.

Otros Activos

La cuenta de otros activos está compuesta como sigue:

CONCEPTO	AÑO 2016	AÑO 2015
Otros activos no circulantes	0.00	320.00

Esta situación solamente se presentó en el plantel CONALEP Centro Mexicano – Francés en el año 2015.

Pasivo

Pasivo circulante

Su integración al 31 de diciembre de 2016 y 31 de diciembre de 2015 se presenta continuación:

CONCEPTO	AÑO 2016	AÑO 2015
I.S.R. Sobre sueldos	849,611.00	964,783.00
I.S.R. Sobre honorarios asimilados	32,029.00	52,616.00
Cuotas al ISSSTE y FOVISSSTE	1'443,363.00	1'920,757.00
I.S.R. honorarios profesionales	2,826.00	2,477.00
Préstamos a Corto Plazo ISSSTE	216,705.00	375,551.00
Nómina por pagar	54,992.00	0.00
Otras obligaciones patronales	56,205.00	307,875.00
Otros pasivos a corto plazo	53,849.00	-2,403.00
SUMA TOTAL	2'709,580.00	3'621,656.00

Pasivo no circulante

Su integración al 31 de diciembre de 2016 y 31 de diciembre de 2015 se muestra a continuación:

CONCEPTO	AÑO 2016	AÑO 2015
Otros acreedores	0.00	418,067.00
Acreedores (gobierno del estado)	2'203,182.00	2'343,187.00
Seguros patrimoniales año 2010 (pasivo en CONALEP Nacional)	37,534.00	97,534.00
SUMA	2'240,716.00	2'858,788.00

Los saldos de acreedores se integran principalmente por los siguientes conceptos:

Gobierno del Estado.- Corresponde a préstamo para la solventación de observaciones de la Auditoría Superior de la Federación al FAETA 2010 y FAETA 2011.

Seguros de bienes patrimoniales.- Adeudo por liquidar al Colegio Nacional, desde el año 2010, se acordó una serie de pagos mensuales para su liquidación.

II) NOTAS AL ESTADO DE ACTIVIDADES

Ingresos de Gestión

Ingresos por venta de bienes y servicios

Los ingresos se reconocen al momento de su cobro.

Para un mejor control se clasifican sus ingresos propios de acuerdo al concepto que genera el ingreso en:

Ingresos por Servicios Educativos
Ingresos por Servicios de Capacitación
Ingresos por Servicios Adicionales y
Otros Ingresos.

Al 31 de diciembre de 2016, se registraron ingresos por servicios educativos y otros ingresos en efectivo y especie por un importe de 7'631,042.00 como se muestra:

Ingresos en efectivo por Servicios Educativos	6'068,497.00
Ingresos en efectivo por Servicios de Capacitación	609,444.00
Recurso por reintegro de auditoría FAETA 2010	587,913.00
En efectivo (renta de cafetería., fotocopiado y prod. financ.)	290,083.00
Donativos en efectivo y especie de empresas	<u>75,105.00</u>
TOTAL	<u>7'631,042.00</u>

Participaciones, aportaciones transferencias, asignaciones, subsidios y otras ayudas

Los subsidios de operación otorgado por el Gobierno Federal vía ramo 33, son principalmente para Servicios Personales –Capítulo 1000- y el Gobierno del Estado aporta recursos para la operación de la Dirección Estatal y prestaciones del personal docente, previamente convenidas en los contratos colectivos de trabajo. Se reconoce como un ingreso del año en que otorga, al mes de diciembre de 2016, se recibieron aportaciones del Gobierno Federal y Estatal por un importe de **55'631,971.00** desglosados de la siguiente manera:

Gobierno Federal	Ramo 33	39'076,854.00
Gobierno Estatal		<u>16'555,117.00</u>
TOTAL		55'631,971.00

Gastos y Otras Pérdidas:

Gastos de funcionamiento

Los recursos obtenidos de las participaciones, aportaciones transferencias, asignaciones, subsidios y otras ayudas, por parte del Gobierno Federal y Gobierno del Estado fueron aplicados principalmente para Servicios Personales, mientras que los recursos generados por venta de bienes y servicios se aplicaron en Materiales y Suministros y Servicios Generales, como se presenta a continuación:

Servicios personales

Remuneraciones al personal de carácter permanente	24'683,316.00
Remuneraciones al personal de carácter transitorio	1'727,092.00
Remuneraciones adicionales y especiales	10'038,721.00
Seguridad social	5'331,047.00
Otras prestaciones sociales y económicas	11'784,559.00
Previsiones	206,925.00
Pago de estímulos a los servidores públicos	1'601,495.00
Total	55'373,155.00

Materiales y suministros

Materiales de administración y emisión de documentos	948,668.00
Alimentos y utensilios	166,668.00
Materias Primas y Materiales de Producción y Comercialización	33,286.00
Materiales y artículos de construcción	18,005.00
Productos Químicos, Farmacéuticos y de Laboratorio	7,624.00
Combustibles, lubricantes y aditivos	94,629.00
Vestuario, blancos, prendas de prot. personal y art. dep.	132,186.00
Materiales y suministros para seguridad	0.00
Herramientas, Refacciones y Accesorios Menores	0.00
Total	1'401,066.00

Servicios generales

Servicios básicos	1,067,621.00
Servicios de arrendamiento	278,922.00
Servicios Profesionales, Científicos, Técnicos y Otros Servicios	1'168,321.00
Servicios financieros, bancarios y comerciales	407,750.00
Servicios de instalación, reparación, mantenimiento y conservación	1,194,274.00
Servicios de comunicación social y publicidad	114,459.00
Servicios de Traslados y Viáticos	109,136.00
Servicios Oficiales	43,835.00
Otros Servicios Generales	392,274.00
Total	4'766,074.00

III) NOTAS AL ESTADO DE VARIACIÓN EN LA HACIENDA PÚBLICA

El patrimonio del Colegio está constituido por:

1. Los subsidios que le otorgan el Gobierno Federal, el Gobierno del Estado y el Colegio Nacional de Educación Profesional Técnica.
2. Las aportaciones, legados y donaciones que en su favor se otorgan.
3. Los bienes que adquiere para su funcionamiento.
4. Los demás ingresos que percibe y donativos que se otorgan por cualquier otro título legal.

Las afectaciones por aportaciones del Gobierno Federal, Gobierno Estatal, Adquisiciones y Donaciones se generan por los incrementos y disminuciones en los rubros de Inmuebles, y Equipo, corresponden, principalmente, en el caso de incrementos, al subsidio de inversión y a las aportaciones realizadas al Colegio por parte del Instituto Nacional de la Infraestructura Física Educativa del Estado de Durango (INIFEED).

El patrimonio del CONALEP al 31 de diciembre de 2016, asciende a un monto de **52'807,420.00**, que corresponden a lo siguiente:

Patrimonio contribuido 2015	54'621,926.00
Aportaciones al patrimonio	
Mobiliario y equipo para aulas	1'469,911.00
Equipo de cómputo	225,780.00
Subtotal	1'695,691.00
Patrimonio generado de ejercicios anteriores.	(5'222,397.00)
Patrimonio generado del ejercicio 2016	1'712,200.00
Total	52'807,420.00

IV) NOTAS AL ESTADO DE FLUJOS DE EFECTIVO

Efectivo y equivalentes

El análisis de los saldos inicial y final que figuran en la última parte del Estado de Flujo de Efectivo en la cuenta de efectivo y equivalentes se presenta de la siguiente manera:

	ANO 2016	ANO 2015
Efectivo en Bancos –Tesorería	0.00	0.00
Efectivo en Bancos- Dependencias	1'066,203.00	1'344,436.00
Inversiones temporales (hasta 3 meses)	0.00	0.00
Fondos con afectación específica	0.00	0.00
Depósitos de fondos de terceros y otros	0.00	0.00
Total de Efectivo y Equivalentes	1'066,203.00	1'344,436.00

Durante el ejercicio 2016, no se adquirieron bienes muebles e inmuebles a favor del Organismo.

Conciliación de los Flujos de Efectivo Netos de las Actividades de Operación y la cuenta de Ahorro/Desahorro antes de Rubros Extraordinarios.:

	ANO 2016	ANO 2015
Ahorro/Desahorro antes de rubros Extraordinarios	1'712,200.00	738,369.00
<i>Movimientos de partidas (o rubros) que no afectan al efectivo.</i>		
Depreciación	0.00	0.00
Amortización	0.00	0.00
Incrementos en las provisiones	0.00	0.00
Incremento en inversiones producido por revaluación	0.00	0.00
Ganancia/pérdida en venta de propiedad, planta y equipo	0.00	0.00
Incremento en cuentas por cobrar	0.00	0.00
Partidas extraordinarias	0.00	0.00

V) CONCILIACIÓN ENTRE LOS INGRESOS PRESUPUESTARIOS Y CONTABLES, ASÍ COMO ENTRE LOS EGRESOS PRESUPUESTARIOS Y LOS GASTOS CONTABLES

La conciliación se presenta atendiendo a lo dispuesto por el Acuerdo por el que se emite el formato de conciliación entre los ingresos presupuestarios y contables, así como entre los egresos presupuestarios y los gastos contables, publicado el día 24 de septiembre de 2014.

Colegio de Educación Profesional Técnica de Estado de Durango Conciliación entre los Ingresos Presupuestarios y Contables Correspondiente del 01 de enero al 31 de diciembre de 2016 (Cifras en pesos)		
1. Ingresos Presupuestarios	\$ 63'263,013.00	\$ 63'263,013.00

2. Más ingresos contables no presupuestarios	\$ 0.00	\$0.00
Incremento por variación de inventarios	\$ 0.00	
Disminución del exceso de estimaciones por pérdida o deterioro u obsolescencia	\$ 0.00	
Disminución del exceso de provisiones	\$ 0.00	
Otros ingresos y beneficios varios	\$ 0.00	
Otros ingresos contables no presupuestarios	\$ 0.00	

3. Menos ingresos presupuestarios no contables	\$ 0.00	\$ 0.00
Productos de capital	\$ 0.00	
Aprovechamientos capital	\$ 0.00	
Ingresos derivados de financiamientos	\$ 0.00	
Otros Ingresos presupuestarios no contables	\$ 0.00	

4. Ingresos Contables (4 = 1 + 2 - 3)		\$ 63'263,013.00
--	--	-------------------------

Colegio de Educación Profesional Técnica del Estado de Durango
Conciliación entre los Egresos Presupuestarios y los Gastos Contables
Correspondiente del 01 de enero al 31 de diciembre de 2016

1. Total de egresos (presupuestarios)	\$ 61'540,295.00	\$ 61'540,295.00
--	------------------	-------------------------

2. Menos egresos presupuestarios no contables	\$ 0.00	\$ 0.00
Mobiliario y equipo de administración	\$ 0.00	
Mobiliario y equipo educacional y recreativo	\$ 0.00	
Equipo e instrumental médico y de laboratorio	\$ 0.00	
Vehículos y equipo de transporte	\$ 0.00	
Equipo de defensa y seguridad	\$ 0.00	
Maquinaria, otros equipos y herramientas	\$ 0.00	
Activos biológicos	\$ 0.00	
Bienes inmuebles	\$ 0.00	
Activos intangibles	\$ 0.00	
Obra pública en bienes propios	\$ 0.00	
Acciones y participaciones de capital	\$ 0.00	
Compra de títulos y valores	\$ 0.00	
Inversiones en fideicomisos, mandatos y otros análogos	\$ 0.00	
Provisiones para contingencias y otras erogaciones especiales	\$ 0.00	
Amortización de la deuda pública	\$ 0.00	
Adeudos de ejercicios fiscales anteriores (ADEFAS)	\$ 0.00	
Otros Egresos Presupuestales No Contables	\$ 0.00	

3. Más gastos contables no presupuestales	\$ 10,518.00	\$ 10,518.00
Estimaciones, depreciaciones, deterioros, obsolescencia y amortizaciones	\$ 0.00	
Provisiones	\$ 0.00	
Disminución de inventarios	\$ 0.00	
Aumento por insuficiencia de estimaciones por pérdida o deterioro u obsolescencia	\$ 0.00	
Aumento por insuficiencia de provisiones	\$ 0.00	
Otros Gastos	\$ 11,372.00	
Otros Gastos Contables No Presupuestales	\$ 0.00	

4. Total de Gasto Contable (4 = 1 - 2 + 3)	
---	--

\$ 61'550,813.00

b) NOTAS DE MEMORIA (CUENTAS DE ORDEN)

El organismo no ha registrado algún movimiento en cuentas de orden contables.

Las cuentas de orden presupuestario correspondientes al Fondo de Aportaciones para la Educación Tecnológica y de Adultos (FAETA), se clasifican de la siguiente manera:

Ingresos y egresos FAETA

CUENTA	DESCRIPCION	INGRESOS 2016	AMPLIACION	EGRESOS 2016
83101	Servicios personales	34'822,049.00	761,456.00	35'958,343.00
83102	ISSSTE	1'193,127.00	60,106.00	1'116,193.00
83103	Gasto de Operación	573,422.00	0.00	573,422.00
83109	FOVISSSTE	458,166.00	30,143.00	570,243.00
83112	SAR	379,212.00	12,057.00	226,482.00
83113	Seguro de Cesantía	395,630.00	19,141.00	358,595.00
83114	Ahorro Solidario	147,344.00	0.00	12,442.00

1. Valores en custodia de instrumentos prestados a formadores de mercado e instrumentos de crédito recibidos en garantía de los formadores de mercado u otros.

No aplica

2. Cuentas de orden por tipo de emisión de instrumento.

No aplica

3. Contratos firmados de construcciones por tipo de contrato.

No aplica

c) NOTAS DE GESTIÓN ADMINISTRATIVA

1. Introducción

Los Estados Financieros de los entes públicos, proveen de información financiera a los principales usuarios de la misma, al Congreso y a los ciudadanos.

El objetivo del presente documento es la revelación del contexto y de los aspectos económicos-financieros más relevantes que influyeron en las decisiones del período, y que deberán ser considerados en la elaboración de los estados financieros para la mayor comprensión de los mismos y sus particularidades.

De esta manera, se informa y explica la respuesta del gobierno a las condiciones relacionadas con la información financiera de cada período de gestión; además, de exponer aquellas políticas que podrían afectar la toma de decisiones en períodos posteriores.

2. Panorama Económico y Financiero

El CONALEP, estuvo operando con condiciones financieras desfavorables, debido al incremento en las prestaciones laborales de los docentes y los pasivos a largo plazo contraídos desde el año 2010, lo que ocasiona un déficit presupuestario.

3. Autorización e Historia

El Colegio de Educación Profesional Técnica del Estado de Durango, se creó como Organismo Público Descentralizado del Gobierno del Estado, con personalidad jurídica y patrimonio propios, según decreto emitido por el Gobierno del Estado del día 4 de Mayo de 1999, publicado en el Diario Oficial del Estado de Durango el día 6 de Mayo del mismo mes y año, reformado el día 14 de noviembre de 2013, publicado en el Periódico Oficial del Gobierno del Estado de Durango el día 20 de febrero de 2014.

4. Organización y Objeto Social

a) Objeto social

El Colegio tiene por objeto contribuir al desarrollo Estatal y Municipal mediante la formación de Profesionales Técnicos-Bachilleres, dentro del Sistema Nacional de Bachillerato, a través de un Modelo Académico de Calidad para la

Competitividad; otorgar servicios de capacitación y evaluación en competencias laborales, manteniendo una estrecha vinculación con los sectores productivos.

b) Principal actividad

Formación de Profesionales Técnicos – Bachilleres, de nivel Medio Superior.

Para cumplir con sus fines, la Entidad cuenta al 31 de diciembre de 2016 con 3 planteles establecidos en los Municipios de; Durango, Gómez Palacio y San Dimas, con una población estudiantil estimada de 2,142 alumnos, con una administración centralizada, cuyas oficinas se localizan en calle Paseo de los Pinos No. 501 Col. Esperanza C.P. 34080 en la ciudad de Durango, Dgo.

c) Ejercicio fiscal

El Colegio, por su estructura jurídica y actividades de interés social que desarrolla en materia de impartición de educación profesional técnica-bachiller a nivel de Medio Superior, no es sujeto de Impuesto Sobre la Renta, por estar clasificado en el Título III "De las Personas Morales no Contribuyentes".

Asimismo, no es sujeto del Impuesto al Activo, según el Artículo 6° de la Ley en comentario ni de la Participación de Utilidades a los Trabajadores.

Por lo que se refiere al Impuesto al Valor Agregado, el Colegio Estatal únicamente acepta la traslación de dicho impuesto en la adquisición de bienes y servicios propios de su operación.

d) Régimen jurídico

Organismo Público Descentralizado del Gobierno del Estado.

e) Consideraciones fiscales

Las obligaciones fiscales que tiene el Colegio, se concretan a su carácter de retenedor y entero del Impuesto Sobre la Renta en lo referente a los capítulos I y II, "Ingresos por Salarios" e "Ingresos por Honorarios".

f) Estructura organizacional básica

La administración del Colegio está a cargo de su Junta Directiva, que es el Órgano de Gobierno del Colegio y de un Director Estatal.

Los Directores de los planteles, en el ámbito de sus respectivas competencias, tienen a su cargo la administración de los mismos y ejercen las atribuciones que les confieren el Decreto de Creación y el Reglamento Interior del Colegio.

5. Bases de Preparación de los Estados Financieros

Los estados financieros fueron preparados de acuerdo con Postulados Básicos de Contabilidad Gubernamental, y en apego a las Normas Específicas de Información Financiera Gubernamental para el Sector Paraestatal, emitidas por la Secretaría de Hacienda y Crédito Público.

6. Políticas de Contabilidad Significativas

a) Actualización

Los Estados Financiero generados por el CONALEP, no reconocen los efectos de la inflación en apego a la Norma NEIFGSP 001 "Norma de información Financiera para el Reconocimiento de los efectos de la inflación" apartado "D".

La actualización del valor de los activos, pasivos y hacienda pública se realizará al inicio del ejercicio 2017.

b) Operaciones en el extranjero y efectos en la información financiera gubernamental.

No aplica

c) Método de valuación de la inversión en acciones en el Sector Paraestatal.

No aplicá

d) Sistema y método de valuación de inventarios.

La adquisición de equipo en mobiliario en planteles y oficinas, se registran a su costo de adquisición, o al valor de mercado en el caso de donaciones.

El CONALEP no ha reconocido la depreciación de los activos fijos por demérito natural de estos bienes.

Para el 2017 se realizará la actualización correspondiente.

e) Beneficios a empleados.

Las relaciones de trabajo entre el Colegio de Educación Profesional Técnica del Estado y sus trabajadores de base operativo y manual transferidos al Estado con motivo de la Federalización del CONALEP, se rigen por la Ley Federal de los Trabajadores al Servicio del Estado, Reglamentaria del Apartado (B) del artículo 123 Constitucional, así como por las "Condiciones Generales de Trabajo" acordadas entre el titular del Colegio Nacional de Educación Profesional Técnica (CONALEP) y los trabajadores de base a su servicio, representados por el Sindicato Único de Trabajadores del Colegio Nacional de Educación Profesional Técnica (SUTCONALEP), suscritas en Metepec, Estado de México, el 28 de febrero de 1994.

En lo que respecta al personal docente, con fechas 23 de junio y 11 de noviembre de 2005, la autoridad laboral en el Estado, les otorgó el registro como sindicatos, reconociéndoles el derecho como trabajadores, firmándose con fechas 21 y 7 de febrero de 2006 los respectivos Contratos Colectivos de Trabajo, se rigen por la Ley Federal de los Trabajadores. Representados por los Sindicatos Únicos de Trabajadores Académicos de los Planteles Durango y Centro Mexicano-Francés respectivamente, en lo que respecta a la antigüedad, el Colegio Estatal les reconoce a partir del reconocimiento como trabajadores, sus percepciones salariales son aportadas por el Gobierno Federal, y en lo concerniente a las prestaciones de carácter social y seguridad, son aportaciones del Gobierno Estatal.

Se consideran trabajadores de confianza: el Director Estatal, los Directores de Planteles y en general el personal administrativo que desempeñe tareas directivas, de inspección, supervisión o vigilancia, de acuerdo con lo previsto en el Artículo 5° de la Ley mencionada anteriormente.

f) Provisiones

No aplica

g) Reservas

No aplica.

h) Cambios en políticas contables

Se continuará con la aplicación de la contabilidad gubernamental, cumpliendo con la normatividad emitida por el Consejo de Armonización Contable (CONAC)

i) Reclasificaciones.

No aplica

j) Depuración y cancelación de saldos.

No aplica

7. Posición en Moneda Extranjera y Protección por Riesgo Cambiario

No aplica

8. Reporte Analítico del Activo

El CONALEP no ha reconocido la depreciación de los activos fijos por demérito natural de estos bienes.

Para el 2017 se realizará la actualización correspondiente.

Se anexa relación de bienes muebles e inmuebles, en medio magnético.

9. Fideicomisos, Mandatos y Análogos

No aplica

10. Reporte de la Recaudación

La recaudación de los ingresos por venta de bienes y servicios, se presentaron durante el año como sigue:

Descripción	Periodicidad	Monto recaudado
Ingresos por Servicios Educativos	Mensual	6'068,497.00
Ingresos por Servicios de Capacitación	Mensual	609,444.00
Ingresos por prestación de otros servicios	Mensual	290,083.00
Donativos en efectivo y especie de empresas	Conforme a gestiones realizadas	75,105.00
Recursos por reintegro a la Auditoría al FAETA 2010 (traslado de la cuenta de Gobierno 2016)	Conforme a gestiones realizadas	587,913.00

Los subsidios de operación otorgado por el Gobierno Federal vía ramo 33, así como el de Gobierno del Estado, se ministran quincenalmente a través de la Coordinación General de Normatividad, Registro y Seguimiento de Entidades Paraestatales (COEPA).

Para el año 2017 se contempla el anteproyecto de presupuesto, conforme a la siguiente distribución:

Descripción	Monto
Subsidio Federal	\$ 38'997,340.00
Susidio Estatal	\$ 16'018,740.00
Ingresos por venta de bienes y servicios	\$ 6'000,000.00

11. Información sobre la Deuda y el Reporte Analítico de la Deuda

La deuda del Colegio está compuesta por:

Descripción	ANO 2016	ANO 2015
Provisiones a corto plazo	2'709,580.00	3'624,059.00
Cuentas por pagar a largo plazo (Gobierno del Estado)	2'240,716.00	2'761,254.00
Documentos por pagar a largo plazo (adeudo con CONALEP Nacional de pólizas de seguro patrimonial)	37,534.00	97'534.00

El pasivo del Organismo no genera ningún gasto de deuda.

12. Calificaciones otorgadas

No aplica

13. Proceso de Mejora

Se informará de:

- a) Principales Políticas de control interno

Se continuarán aplicando la Ley de Contabilidad Gubernamental, así como los acuerdos emitidos a la fecha por el Consejo de Normalización Contable, referentes a:

Registro y valoración del Patrimonio
Estructura de catálogos de cuentas
Establecimiento de objetivos y prioridades.

- b) Medidas de desempeño financiero, metas y alcance.

Se aplica el sistema de contabilidad gubernamental, adoptando los lineamientos que señala la Unidad de Contabilidad Gubernamental e

Informes sobre la Gestión Pública de la Secretaría de Hacienda y Crédito Público, y el Consejo de Armonización Contable (CONAC).

14. Información por Segmentos

No aplica


15. Eventos Posteriores al Cierre

No se presentaron eventos que afecten económicamente al organismo.


16. Partes Relacionadas

No existen partes relacionadas que pudieran ejercer influencia significativa sobre la toma de decisiones financieras y operativas.


Bajo protesta de decir verdad, declaramos que los Estados Financieros y sus Notas son razonablemente correctos y responsabilidad del emisor.



Autorizó:
Ing. Alfredo Parra Aguilar
Director Estatal del CONALEP



Elaboró:
L.A.E. Fabiola del C. Blanco Corral
Encargada de la Subcoordinación de
Administración, Finanzas y Sistemas



Información Presupuestaria

CUENTA PÚBLICA | 2016
ENTIDAD FEDERATIVA DE DURANGO

Cuenta Pública Estatal 2016
Estado Analítico de Ingresos
Del 1 de enero al 31 de diciembre de 2016
Colegio de Educación Profesional y Técnica del Estado de Durango

Rubro de Ingresos	Ingreso					Diferencia (6-4)-(5)
	Estimado (1)	Ampliaciones y Reducciones (2)	Modificado (3)	Devengado (4=(1)+(2))	Recaudado (5)	
Impuestos			0			0
Cuotas y Aportaciones de Seguridad Social			0			0
Contribuciones de Mejoras			0			0
Derechos			0			0
Productos	0	0	0	0	0	0
Corriente			0			0
Capital			0			0
Aprovechamientos	0	0	0	0	0	0
Corriente			0			0
Capital			0			0
Ingresos por Ventas de Bienes y Servicios	6,000,000	1,631,042	7,631,042	7,631,042	7,631,042	1,631,042
Participaciones y Aportaciones	51,660,473	3,971,498	55,631,971	55,631,971	55,631,971	3,971,498
Transferencias, Asignaciones, Subsidios y Otras Ayudas			0			0
Ingresos Derivados de Financiamientos			0			0
Total	57,660,473	5,602,540	63,263,013	63,263,013	63,263,013	5,602,540
				Ingresos excedentes ¹		

Estado Analítico de Ingresos Por Fuente de Financiamiento	Ingreso					Diferencia (6-4)-(5)
	Estimado (1)	Ampliaciones y Reducciones (2)	Modificado (3)	Devengado (4=(1)+(2))	Recaudado (5)	
Ingresos del Gobierno	0	0	0	0	0	0
Impuestos			0			0
Contribuciones de Mejoras			0			0
Derechos			0			0
Productos	0	0	0	0	0	0
Corriente			0			0
Capital			0			0
Aprovechamientos	0	0	0	0	0	0
Corriente			0			0
Capital			0			0
Participaciones y Aportaciones			0			0
Transferencias, Asignaciones, Subsidios y Otras Ayudas			0			0
Ingresos de Organismos y Empresas	57,660,473	5,602,540	63,263,013	63,263,013	63,263,013	5,602,540
Cuotas y Aportaciones de Seguridad Social			0			0
Ingresos por Ventas de Bienes y Servicios	6,000,000	1,631,042	7,631,042	7,631,042	7,631,042	1,631,042
Transferencias, Asignaciones, Subsidios y Otras Ayudas	51,660,473	3,971,498	55,631,971	55,631,971	55,631,971	3,971,498
Ingresos derivados de financiamiento	0	0	0	0	0	0
Ingresos Derivados de Financiamientos			0			0
Total	57,660,473	5,602,540	63,263,013	63,263,013	63,263,013	5,602,540
				Ingresos excedentes ¹		

¹ Los ingresos excedentes se presentan para efectos de cumplimiento de la Ley General de Contabilidad Gubernamental y el importe reflejado debe ser siempre mayor a cero

Cuenta Pública Estatal 2016
Clasificación por Objeto del Gasto (Capítulo y Concepto)
Estado Analítico del Ejercicio del Presupuesto de Egresos
Del 1 de enero al 31 de diciembre de 2016
Colegio de Educación Profesional y Técnica del Estado de Durango

Concepto	Egresos					
	Aprobado	Ampliaciones (Reducciones)	Modificado	Devengado	Pagado	Subejercicio
	1	2	3=(1+2)	4	5	6=(4-5)
Servicios Personales	52,367,051	4,728,802	57,095,853	55,373,155	55,373,155	1,724,718
Remuneraciones al Personal de Carácter Permanente	23,638,928	1,894,059	25,532,927	24,683,316	24,683,316	849,611
Remuneraciones al Personal de Carácter Transitorio	2,729,023	-956,081	1,781,947	1,727,093	1,727,093	94,855
Remuneraciones Adicionales y Especiales	8,555,101	1,493,820	10,038,721	10,038,721	10,038,721	0
Seguridad Social	8,124,285	-1,951,387	6,192,298	6,331,047	6,331,047	838,252
Otras Prestaciones Sociales y Económicas	8,439,519	3,045,943	11,784,559	11,784,559	11,784,559	0
Previsiones	66,799	123,129	206,926	206,926	206,926	0
Pago de Estimulos a Servidores Públicos	798,959	882,539	1,681,495	1,681,495	1,681,495	0
Materiales y Suministros	1,473,532	-72,526	1,401,066	1,401,066	1,401,066	0
Materiales de Administración, Emisión de Documentos y Artículos Oficiales	386,396	552,272	948,668	948,668	948,668	0
Alimentos y Utensilios	114,009	55,568	169,568	169,568	169,568	0
Materiales Primas y Materiales de Producción y Comercialización	183,369	-169,074	14,295	33,286	33,286	0
Materiales y Artículos de Construcción y de Reparación	156,991	-138,856	18,095	18,095	18,095	0
Procesos Químicos, Farmacéuticos y de Laboratorio	146,535	-146,911	-376	7,624	7,624	0
Combustibles, Lubricantes y Aditivos	144,938	-43,371	101,567	64,629	64,629	0
Vestuario, Blancos, Frenadas de Protección y Artículos Deportivos	117,400	14,756	132,156	132,156	132,156	0
Materiales y Suministros Para Depósitos	12,000	-12,000	0	0	0	0
Herramientas, Refacciones y Accesorios Menores	201,000	-201,000	0	0	0	0
Servicios Generales	9,919,770	946,384	10,866,154	4,776,592	4,776,592	-10,518
Servicios Básicos	1,160,654	-93,033	1,067,621	1,067,621	1,067,621	0
Servicios de Arrendamiento	232,000	46,922	278,922	278,922	278,922	0
Servicios Profesionales, Científicos, Técnicos y Otros Servicios	834,000	334,321	1,168,321	1,168,321	1,168,321	0
Servicios Financieros, Bancarios y Comerciales	169,000	227,750	396,750	407,750	407,750	0
Servicios de Instalación, Reparación, Mantenimiento y Conservación	997,810	166,458	1,164,274	1,194,274	1,194,274	0
Servicios de Comunicación Social y Publicidad	29,500	84,559	114,059	114,459	114,459	0
Servicios de Tránsito y Viajes	213,000	-102,854	110,146	109,136	109,136	0
Servicios Oficiales	22,500	21,035	43,535	43,935	43,935	0
Otros Servicios Generales	150,000	231,758	381,758	282,274	282,274	-10,518
Transferencias, Asignaciones, Subsidios y Otras Ayudas	0	0	0	0	0	0
Transferencias Internas y Asignaciones al Sector Público	0	0	0	0	0	0
Transferencias al Resto del Sector Público	0	0	0	0	0	0
Subsidios y Subvenciones	0	0	0	0	0	0
Ayudas Especiales	0	0	0	0	0	0
Pensiones y Jubilaciones	0	0	0	0	0	0
Transferencias a Fideicomisos, Mandatos y Otros Análogos	0	0	0	0	0	0
Transferencias a la Seguridad Social	0	0	0	0	0	0
Donativos	0	0	0	0	0	0
Transferencias al Exterior	0	0	0	0	0	0
Bienes Muebles, Inmuebles e Intangibles	0	0	0	0	0	0
Mobiliario y Equipo de Administración	0	0	0	0	0	0
Mobiliario y Equipo Educativo y Recreativo	0	0	0	0	0	0
Equipo e Instrumental Médico y de Laboratorio	0	0	0	0	0	0
Vehículos y Equipo de Transporte	0	0	0	0	0	0
Equipo de Defensa y Seguridad	0	0	0	0	0	0
Máquinaria, Otros Equipos y Herramientas	0	0	0	0	0	0
Activos Biológicos	0	0	0	0	0	0
Bienes Intangibles	0	0	0	0	0	0
Activos Intangibles	0	0	0	0	0	0
Inversión Pública	0	0	0	0	0	0
Otra Pública en Bienes de Dominio Público	0	0	0	0	0	0
Otra Pública en Bienes Propios	0	0	0	0	0	0
Proyectos Productivos y Acciones de Fomento	0	0	0	0	0	0
Inversiones Financieras y Otras Provisionales	0	0	0	0	0	0
Inversiones Para el Fomento de Actividades Productivas	0	0	0	0	0	0
Acciones y Participaciones de Capital	0	0	0	0	0	0
Compra de Títulos y Valores	0	0	0	0	0	0
Concesión de Préstamos	0	0	0	0	0	0
Inversiones en Fideicomisos, Mandatos y Otros Análogos	0	0	0	0	0	0
Otras Inversiones Financieras	0	0	0	0	0	0
Provisiones para Contingencias y Otras erogaciones Especiales	0	0	0	0	0	0
Participaciones y Aportaciones	0	0	0	0	0	0
Participaciones	0	0	0	0	0	0
Aportaciones	0	0	0	0	0	0
Convencios	0	0	0	0	0	0
Deuda Pública	0	0	0	0	0	0
Amortización de la Deuda Pública	0	0	0	0	0	0
Intereses de la Deuda Pública	0	0	0	0	0	0
Comisiones de la Deuda Pública	0	0	0	0	0	0
Gastos de la Deuda Pública	0	0	0	0	0	0
Costo por Coberturas	0	0	0	0	0	0
Acayos Financieros	0	0	0	0	0	0
Aduldas de Ejercicios Fiscales Anteriores (Adulas)	0	0	0	0	0	0
Total del Gasto	57,660,473	5,602,540	63,263,013	61,550,813	61,550,813	1,712,200

Cuenta Pública Estatal 2016
Clasificación Administrativa
Estado Analítico del Ejercicio del Presupuesto de Egresos
Del 1 de enero al 31 de diciembre de 2016
Colegio de Educación Profesional y Técnica del Estado de Durango

	Egresos					Subejercicio
	Aprobado	Ampliaciones/ (Reducciones)	Modificado	Devengado	Pagado	
	1	2	3=(1+2)	4	5	
Colegio de Educación Profesional Técnica del Estado de Durango	57,660,473	5,602,540	63,263,013	61,550,813	61,550,813	1,712,200
Total del Gasto	57,660,473	5,602,540	63,263,013	61,550,813	61,550,813	1,712,200

Cuenta Pública Estatal 2016
Clasificación Económica (por Tipo de Gasto)
Estado Analítico del Ejercicio del Presupuesto de Egresos
Del 1 de enero al 31 de diciembre de 2016
Colegio de Educación Profesional y Técnica del Estado de Durango

Concepto	Egresos					Subejercido 6=(3-4)
	Aprobado	Ampliaciones/ (Reducciones)	Modificado	Devengado	Pagado	
	1	2	3=(1+2)	4	5	
Gasto Corriente	57,660,473	5,602,540	63,263,013	61,550,813	61,550,813	1,712,200
Gasto de Capital			0			0
Amortización de la Deuda y Disminución de Pasivos			0			0
Pensiones y Jubilaciones			0			0
Participaciones			0			0
Total del Gasto	57,660,473	5,602,540	63,263,013	61,550,813	61,550,813	1,712,200

Cuenta Pública Estatal 2016
Clasificación Funcional (Finalidad y Función)
Estado Analítico del Ejercicio del Presupuesto de Egresos
Del 1 de enero al 31 de diciembre 2016
Colegio de Educación Profesional y Técnica del Estado de Durango

Concepto	Egresos					Subejercido
	Aprobado	Ampliaciones (Reducciones)	Modificado	Devengado	Pagado	
	1	2	3 = (1+2)	4	5	6 = (3-4)
Gobierno	0	0	0	0	0	0
Legislación			0			0
Justicia			0			0
Coordinación de la Política de Gobierno			0			0
Relaciones Exteriores			0			0
Asuntos Financieros y Hacendarios			0			0
Seguridad Nacional			0			0
Asuntos de Orden Público y de Seguridad Interior			0			0
Otros Servicios Generales			0			0
Desarrollo Social	57,660,473	5,602,540	63,263,013	61,550,813	61,550,813	1,712,200
Protección Ambiental			0			0
Vivienda y Servicios a la Comunidad			0			0
Salud			0			0
Recreación, Cultura y Otras Manifestaciones Sociales			0			0
Educación	57,660,473	5,602,540	63,263,013	61,550,813	61,550,813	1,712,200
Protección Social			0			0
Otros Asuntos Sociales			0			0
Desarrollo Económico	0	0	0	0	0	0
Asuntos Económicos, Comerciales y Laborales en General			0			0
Agropecuaria, Silvicultura, Pesca y Caza			0			0
Combustibles y Energía			0			0
Minería, Manufacturas y Construcción			0			0
Transporte			0			0
Comunicaciones			0			0
Turismo			0			0
Ciencia, Tecnología e Innovación			0			0
Otras Industrias y Otros Asuntos Económicos			0			0
Otras no Clasificadas en Funciones Anteriores	0	0	0	0	0	0
Transacciones de la Deuda Pública / Costo Financiero de la Deuda			0			0
Transferencias, Participaciones y Aportaciones entre Diferentes Niveles y Ordenes de Gobierno			0			0
Saneamiento del Sistema Financiero			0			0
Adeudos de Ejercicios Fiscales Anteriores			0			0
Total del Gasto	57,660,473	5,602,540	63,263,013	61,550,813	61,550,813	1,712,200

Cuenta Pública Estatal 2016
Endeudamiento Neto
Del 1 de enero al 31 de diciembre de 2016
Colegio de Educación Profesional y Técnica del Estado de Durango

Identificación de Crédito/Instrumento	Contratación / Colocación A	Amortización B	Endeudamiento Neto C=A-B
Créditos Bancarios			
Total Créditos Bancarios	0	0	0
Otros Instrumentos de Deuda			
Total Otros Instrumentos de Deuda	0	0	0
TOTAL	0	0	0



A large handwritten signature, possibly 'B. B. B.', is written in the bottom right corner of the page, accompanied by a large, sweeping scribble that extends upwards and to the left.


Cuenta Pública Estatal 2016
Intereses de la Deuda
Del 1 de enero al 31 de diciembre de 2016
Colegio de Educación Profesional y Técnica del Estado de Durango

Identificación de Crédito o Instrumento	Devengado	Pagado
Créditos Bancarios		
Total Créditos Bancarios	0	0

Otros Instrumentos de Deuda		
Total Otros Instrumentos de Deuda	0	0
TOTAL	0	0



A handwritten signature in black ink, appearing to be 'B. B. B.', is written over a diagonal line that extends from the bottom left towards the center of the page.



Información Programática

CUENTA PÚBLICA | 2016
ENTIDAD FEDERATIVA DE DURANGO

**Cuenta Pública Estatal 2016
Gasto por Categoría Programática**

**Del 1 de enero al 31 de diciembre 2016
Colegio de Educación Profesional y Técnica del Estado de Durango**

Concepto	Ejercicios					
	Aprobado	Ampliaciones (Iniciaciones)	Modificado	Devengado	Pagado	Subejercido
	1	2	3= (1+2)	4	5	6= (3-4)
Programas	0	0	0	0	0	0
Subsidios: Sector Social y Privado o Entidades Federativas y Municipios	0	0	0	0	0	0
Sujetos a Reglas de Operación	0	0	0	0	0	0
Otros Subsidios	57,660,473	5,602,540	63,263,013	61,550,813	61,550,813	1,712,200
Desempeño de las Funciones	57,660,473	5,602,540	63,263,013	61,550,813	61,550,813	1,712,200
Prestación de Servicios Públicos	0	0	0	0	0	0
Provisión de Bienes Públicos	0	0	0	0	0	0
Planeación, seguimiento y evaluación de políticas públicas	0	0	0	0	0	0
Promoción y fomento	0	0	0	0	0	0
Regulación y supervisión	0	0	0	0	0	0
Funciones de las Fuerzas Armadas (Únicamente Gobierno Federal)	0	0	0	0	0	0
Específicos	0	0	0	0	0	0
Proyectos de Inversión	0	0	0	0	0	0
Administrativos y de Apoyo	0	0	0	0	0	0
Apoyo al proceso presupuestario y para mejorar la eficiencia institucional	0	0	0	0	0	0
Apoyo a la función pública y al mejoramiento de la gestión	0	0	0	0	0	0
Operaciones ajenas	0	0	0	0	0	0
Compromisos	0	0	0	0	0	0
Obligaciones de cumplimiento de resolución jurisdiccional	0	0	0	0	0	0
Desastres Naturales	0	0	0	0	0	0
Obligaciones	0	0	0	0	0	0
Pensiones y jubilaciones	0	0	0	0	0	0
Aportaciones a la seguridad social	0	0	0	0	0	0
Aportaciones a fondos de estabilización	0	0	0	0	0	0
Aportaciones a fondos de inversión y reestructura de pensiones	0	0	0	0	0	0
Programas de Gasto Federalizado (Gobierno Federal)	0	0	0	0	0	0
Gasto Federalizado	0	0	0	0	0	0
Participaciones a entidades federativas y municipios	0	0	0	0	0	0
Costo financiero, deuda o apoyos a deudores y ahorradores de la banca	0	0	0	0	0	0
Adeudos de ejercicios fiscales anteriores	0	0	0	0	0	0
Total del Gasto	57,660,473	5,602,540	63,263,013	61,550,813	61,550,813	1,712,200

Indicadores de Postura Fiscal
Del 1 de enero al 31 de diciembre de 2016
Colegio de Educación Profesional y Técnica del Estado de Durango

Concepto	Estimado	Devengado	Porcentaje
I. Ingresos Presupuestarios (I=1+2)			
1. Ingresos del Gobierno de la Entidad Federativa			
2. Ingresos del Sector Paraestatal (1)			
II. Egresos Presupuestarios (II=3+4)			
3. Egresos del Gobierno de la Entidad Federativa			
4. Egresos del Sector Paraestatal (2)			
III. Balance Presupuestario (Superávit o Déficit) (III = I - II)			

Concepto	Estimado	Devengado	Porcentaje
III. Balance presupuestario (Superávit o Déficit)			
IV. Intereses, Comisiones y Gastos de la Deuda			
V. Balance Primario (Superávit o Déficit) (V= III - IV)			

Concepto	Estimado	Devengado	Porcentaje
A. Financiamiento			
B. Amortización de la deuda			
C. Endeudamiento ó desendeudamiento (C = A - B)			

- 1 Los Ingresos que se presentan son los Ingresos presupuestario totales sin incluir los ingresos por financiamientos. Los Ingresos del Gobierno de la Entidad Federativa corresponden a los del Poder Ejecutivo, Legislativo Judicial y Autónomos
- 2 Los egresos que se presentan son los egresos presupuestarios totales sin incluir los egresos por amortización. Los egresos del Gobierno de la Entidad Federativa corresponden a los del Poder Ejecutivo, Legislativo, Judicial y Órganos Autónomos
- 3 Para Ingresos se reportan los ingresos recaudados; para egresos se reportan los egresos pagados

A large handwritten checkmark is drawn on the page. To its right is a handwritten signature in black ink, which appears to be 'Zilly'.

Programas y Proyectos de Inversión

En el año 2016, se participó en las convocatorias para acceder al Fondo para Fortalecer la Autonomía de Gestión en Planteles de Educación Media Superior y al Fondo Concursable de Inversión en Infraestructura para la Educación Media Superior, por parte de los tres planteles adscritos al Colegio de Educación Profesional Técnica del Estado de Durango.

En el primer programa resultaron beneficiados los planteles CONALEP Durango, Centro Mexicano – Francés y Tayoltita, con importe de coinversión Federal de \$225,000.00 (doscientos veinticinco mil pesos 00/100 M.N.), realizando una aportación complementaria de \$100,000.00 (cien mil pesos 00/100 M.N.) por parte de los planteles, las cuales fueron gestionadas por sus directores.

Cada uno de los proyectos del fondo antes mencionado, fueron avalados por los padres de familia, personal docente y administrativo de los planteles.

Los planteles durante el 2016 no fueron beneficiados con los recursos del Fondo Concursable de Inversión en Infraestructura para la Educación Media Superior

Los recursos fueron aplicados de la siguiente manera:

Plantel	Proyecto	Bienes adquiridos	Importe
Centro Mexicano – Francés	Equipamiento del Taller de automatización	12 computadoras 6 Mesas Insumos para cableado subterráneo	150,000.00
Durango	Habilitación del Laboratorio de informática	2 video proyectores 6 mesas binarias 12 sillas Instalación de tarjetas inalámbricas Cableado del taller	150,000.00
Tayoltita	Mantenimiento general del plantel	Pintura Material Eléctrico	25,000.00

Indicadores de resultados

La matriz de indicadores de resultados del año 2016, correspondiente al Colegio de Educación Profesional Técnica del Estado de Durango, fue conformada considerando, las acciones estratégicas del Colegio, la cual se presenta a continuación:

MATRIZ DE INDICADORES PARA RESULTADOS UNIDOS CRECEMOS TODOS, CONFORMANDO UN GOBIERNO DE RESULTADOS			
402060000	EDUCACIÓN PROFESIONAL TÉCNICA	ENTIDAD:	COLEGIO DE EDUCACIÓN PROFESIONAL TÉCNICA DEL ESTADO DE DURANGO

ALINEACIÓN	
PLAN ESTATAL DE DESARROLLO	MISIÓN DE LA ENTIDAD
EJE RECTOR:	FORMAR PROFESIONALES TÉCNICOS - BACHILLERES, A TRAVÉS DE UN MODELO ACADÉMICO DE CALIDAD PARA LA COMPETITIVIDAD, MEDIANTE UNA MODALIDAD ESCOLARIZADA Y MIXTA; OTORGAMOS SERVICIOS DE CAPACITACIÓN Y EVALUACIÓN EN COMPETENCIAS LABORALES, MANTENIENDO UNA ESTRECHA VINCULACIÓN CON LOS SECTORES PRODUCTIVOS.
OBJETIVO DEL EJE RECTOR:	VISION DE LA ENTIDAD: SOMOS LÍDERES EN LA FORMACIÓN DE PROFESIONALES TÉCNICOS BACHILLERES, EN LA CAPACITACIÓN Y EVALUACIÓN DE COMPETENCIAS LABORALES, RESPONDIENDO EFECTIVAMENTE A LAS NECESIDADES DE NUESTROS CLIENTES.

RESULTADOS OBTENIDOS:

EN MATERIA DE FORMACIÓN DE PROFESIONALES TÉCNICOS - BACHILLERES SE INVIRTIÓ EN LOS PAGOS DEL GASTO CORRIENTE DEL COLEGIO PARA LA PRESTACIÓN DE SERVICIOS EDUCATIVOS, COMPRA DE MATERIALES, PAGO DE SERVICIOS A LOS PLANTELES, EJERCIENDO UNA INVERSIÓN DE 61'540,295.00, EN 503 ACCIONES EN LOS PLANTELES EDUCATIVOS DE CONALEP EN EL ESTADO.
CAUSAS DE LO ALCANZADO: EL COLEGIO DE EDUCACIÓN PROFESIONAL TÉCNICA DEL ESTADO DE DURANGO, A TRAVÉS DEL PROGRAMA EDUCACIÓN PROFESIONAL TÉCNICA ESTABLECIÓ PARA 2016 EL INDICADOR ESTRATÉGICO PORCENTAJE DE ACOMODAMIENTO LABORAL DE EGRESADOS DE CONALEP EN DURANGO, QUE MIDE LA EFICACIA PARA INCREMENTAR EL NÚMERO DE ALUMNOS QUE CONCLUYEN SU FORMACIÓN MEDIA SUPERIOR Y SE ACOMODAN A LABORAR EN EL SECTOR PRODUCTIVO. LA META ALCANZADA ES RESULTADO DE LA APLICACIÓN DE LOS RECURSOS FEDERALES Y ESTATALES CONCERTADOS; ES DECIR, EL LOGRO ALCANZADO ES POR LA SUMA DE ESPUEZOS DE LOS DOS ÓRDENES DE GOBIERNO.

	BENEFICIADOS	INVERSIÓN	ACCIONES
ATENCIÓN JOVENES CON SERVICIOS DE EDUCACIÓN PROFESIONAL TÉCNICA - BACHILLER	2,142	58,778,631.00	503
EQUIPAMIENTO DE AULAS	2,142	225,000.00	3

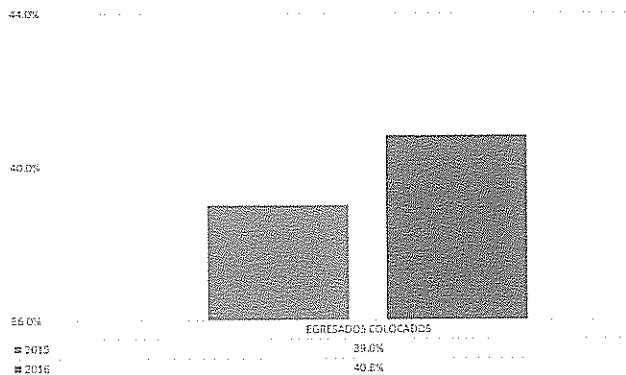
INDICADOR PARA RESULTADOS: PORCENTAJE DE ACOMODAMIENTO LABORAL DE EGRESADOS DE CONALEP EN DURANGO

NIVEL: FIN: CONTRIBUIR A QUE LA SOCIEDAD DEL ESTADO DE DURANGO AMPLÍE SUS POSIBILIDADES DE ALCANZAR BIENESTAR E INCLUSIÓN SOCIAL, INCREMENTANDO LA EFICIENCIA TERMINAL DEL NIVEL MEDIO SUPERIOR
TIPO DEL INDICADOR: ESTRATÉGICO
DIMENSIÓN A MEDIR: EFICACIA
FÓRMULA: NÚMERO DE ALUMNOS COLOCADOS EN EL SECTOR PRODUCTIVO/NÚMERO DE ALUMNOS INSCRITOS EN BOLSA DE TRABAJO DE LA GENERACIÓN N *100
UNIDAD DE MEDIDA: PORCENTAJE

EFFECTOS SOCIALES DEL COMPORTAMIENTO DEL INDICADOR:

EL COLEGIO DE EDUCACIÓN PROFESIONAL TÉCNICA DEL ESTADO, A TRAVÉS DEL PROGRAMA EDUCACIÓN PROFESIONAL TÉCNICA, ESTABLECIÓ PARA 2016 EL INDICADOR ESTRATÉGICO PORCENTAJE DE ACOMODAMIENTO LABORAL DE EGRESADOS DE CONALEP EN DURANGO, QUE MIDE LA EFICACIA PARA INCREMENTAR EL NÚMERO DE ALUMNOS QUE CONCLUYEN SU FORMACIÓN MEDIA SUPERIOR. LOS BENEFICIOS ECONÓMICOS Y SOCIALES ALCANZADOS CON ESTE INDICADOR DE FIN, PERMITIERON MEJORAR LAS CONDICIONES DE VIDA DE LAS FAMILIAS DE AQUELLOS ALUMNOS, QUE UNA VEZ QUE EGRESAN, SE INSERTAN EN EL MERCADO LABORAL Y SE CONVIERTEN EN PROFESIONALES TÉCNICOS - BACHILLERES PRODUCTIVOS.

EGRESADOS COLOCADOS



INDICADOR PARA RESULTADOS: DESEMPEÑO DOCENTE


NIVEL: COMPONENTE: PROGRAMA DE FORMACIÓN DOCENTE APLICADO
TIPO DEL INDICADOR: ESTRATÉGICO
DIMENSIÓN A MEDIR: CALIDAD
FÓRMULA: $\text{NÚMERO DE CALIFICACIÓN DE DESEMPEÑO GENERAL EN EL PERIODO ACTUAL} / \text{NÚMERO DE EVALUACIÓN ACTUAL EN EL PERIODO ANTERIOR} * 100$
UNIDAD DE MEDIDA: PORCENTAJE

EFFECTOS SOCIALES DEL COMPORTAMIENTO DEL INDICADOR:

EL COLEGIO DE EDUCACIÓN PROFESIONAL TÉCNICA DEL ESTADO, A TRAVÉS DEL PROGRAMA EDUCACIÓN PROFESIONAL TÉCNICA, ESTABLECIÓ PARA 2016 EL INDICADOR ESTRATÉGICO A NIVEL COMPONENTE, DESEMPEÑO DOCENTE, QUE MIDE LA CANTIDAD DE DOCENTES CAPACITADOS PARA MEJORAR LA PRESTACIÓN DE LOS SERVICIOS EDUCATIVOS DEL ORGANISMO.

EVALUACIÓN AL DESEMPEÑO DOCENTE

100.0%



INDICADOR PARA RESULTADOS: PORCENTAJE DE COBERTURA DEL PROGRAMA DE CAPACITACIÓN DOCENTE

NIVEL: ACTIVIDAD: FORMAR DOCENTES COMPETENTES

TIPO DEL INDICADOR: ESTRATÉGICO

DIMENSIÓN A MEDIR: CALIDAD

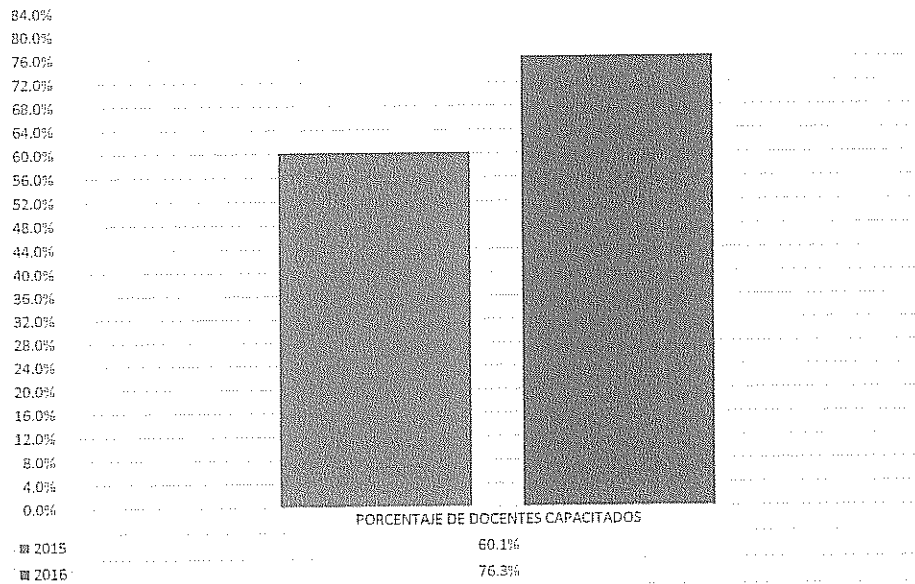
FÓRMULA: $\text{NÚMERO DE DOCENTES CAPACITADOS} / \text{NÚMERO DE PLANTILLA DOCENTE} * 100$

UNIDAD DE MEDIDA: PORCENTAJE

EFFECTOS SOCIALES DEL COMPORTAMIENTO DEL INDICADOR:

EL COLEGIO DE EDUCACIÓN PROFESIONAL TÉCNICA DEL ESTADO, A TRAVÉS DEL PROGRAMA EDUCACIÓN PROFESIONAL TÉCNICA, ESTABLECIÓ PARA 2016 EL INDICADOR ESTRATÉGICO A NIVEL ACTIVIDAD, PORCENTAJE DE COBERTURA DEL PROGRAMA DE CAPACITACIÓN DOCENTE, QUE MIDE LA CANTIDAD DE DOCENTES QUE SE CAPACITAN PARA MEJORAR SU DESEMPEÑO FRENTE A GRUPO

PORCENTAJE DE COBERTURA DEL PROGRAMA DE CAPACITACIÓN
DOCENTE



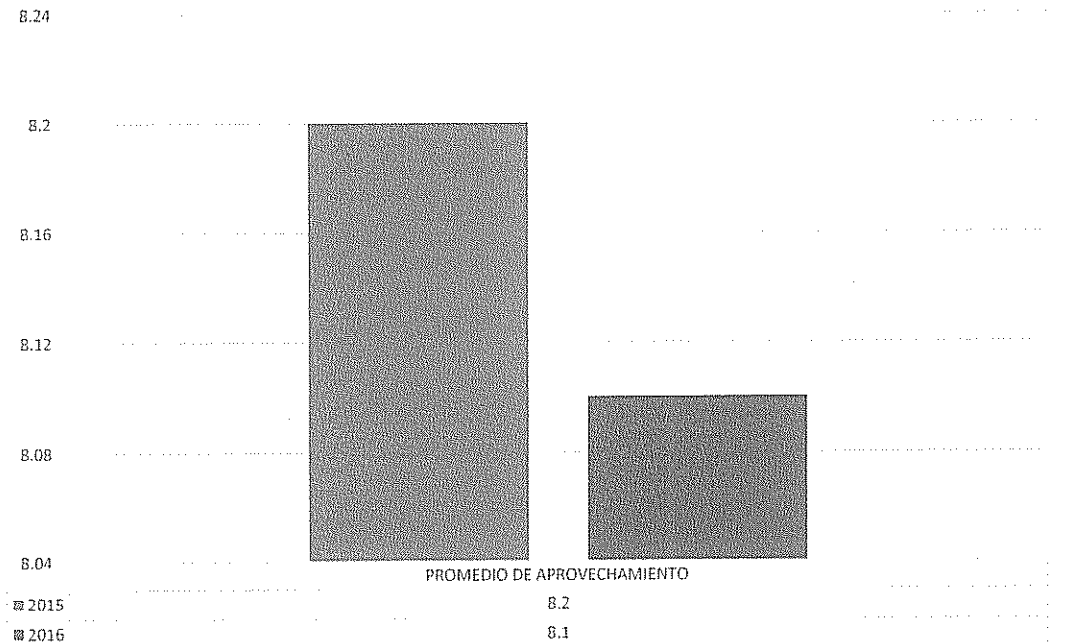
INDICADOR PARA RESULTADOS: ÍNDICE DE APROVECHAMIENTO ACADÉMICO POR PLANTEL

NIVEL: ACTIVIDAD: MEDIR EL APROVECHAMIENTO ACADÉMICO DE LOS ALUMNOS POR SEMESTRE
TIPO DEL INDICADOR: ESTRATÉGICO
DIMENSIÓN A MEDIR: CALIDAD
FÓRMULA: $SUMA\ DE\ CALIFICACIONES\ FINALES / TOTAL\ DE\ REGISTROS\ POR\ PERIODO * 100$
UNIDAD DE MEDIDA: ABSOLUTA

EFFECTOS SOCIALES DEL COMPORTAMIENTO DEL INDICADOR:

EL COLEGIO DE EDUCACIÓN PROFESIONAL TÉCNICA DEL ESTADO, A TRAVÉS DEL PROGRAMA EDUCACIÓN PROFESIONAL TÉCNICA, ESTABLECIÓ PARA 2016 EL INDICADOR ESTRATÉGICO A NIVEL ACTIVIDAD, ÍNDICE DE APROVECHAMIENTO ACADÉMICO POR PLANTEL, QUE MIDE EL PROMEDIO DEL DESEMPEÑO ACADÉMICO DE LOS ALUMNOS QUE SE FORMAN COMO PROFESIONALES TÉCNICOS - BACHILLERES

ÍNDICE DE APROVECHAMIENTO ACADÉMICO POR PLANTEL



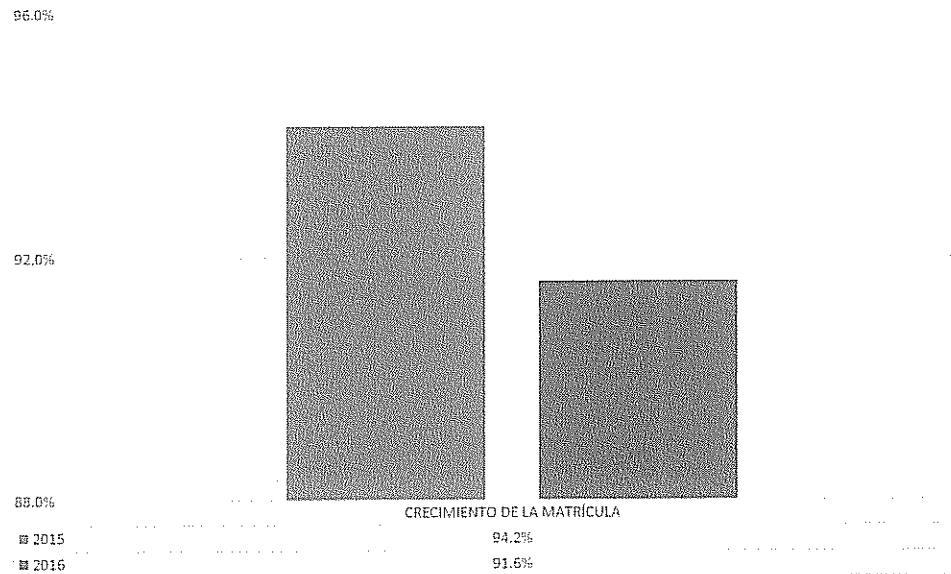
INDICADOR PARA RESULTADOS: PORCENTAJE DE CRECIMIENTO DE LA MATRÍCULA

NIVEL: COMPONENTE: SERVICIOS EDUCATIVOS PRESTADOS.
TIPO DEL INDICADOR: ESTRATÉGICO
DIMENSIÓN A MEDIR: EFICACIA
FÓRMULA: (NÚMERO DE ALUMNOS MATRICULADOS EN EL PERIODO/NÚMERO DE ALUMNOS MATRICULADOS EN EL PERIODO ANTERIOR) -1 * 100
UNIDAD DE MEDIDA: PORCENTAJE

EFFECTOS SOCIALES DEL COMPORTAMIENTO DEL INDICADOR:

EL COLEGIO DE EDUCACIÓN PROFESIONAL TÉCNICA DEL ESTADO, A TRAVÉS DEL PROGRAMA EDUCACIÓN PROFESIONAL TÉCNICA, ESTABLECIÓ PARA 2016 EL INDICADOR ESTRATÉGICO A NIVEL COMPONENTE, PORCENTAJE DE CRECIMIENTO DE LA MATRÍCULA, QUE MIDE LA CANTIDAD DE ALUMNOS QUE SE INSCRIBEN EN EL SUBSISTEMA PARA FORMARSE COMO PROFESIONALES TÉCNICOS - BACHILLERES

PORCENTAJE DE CRECIMIENTO DE LA MATRÍCULA



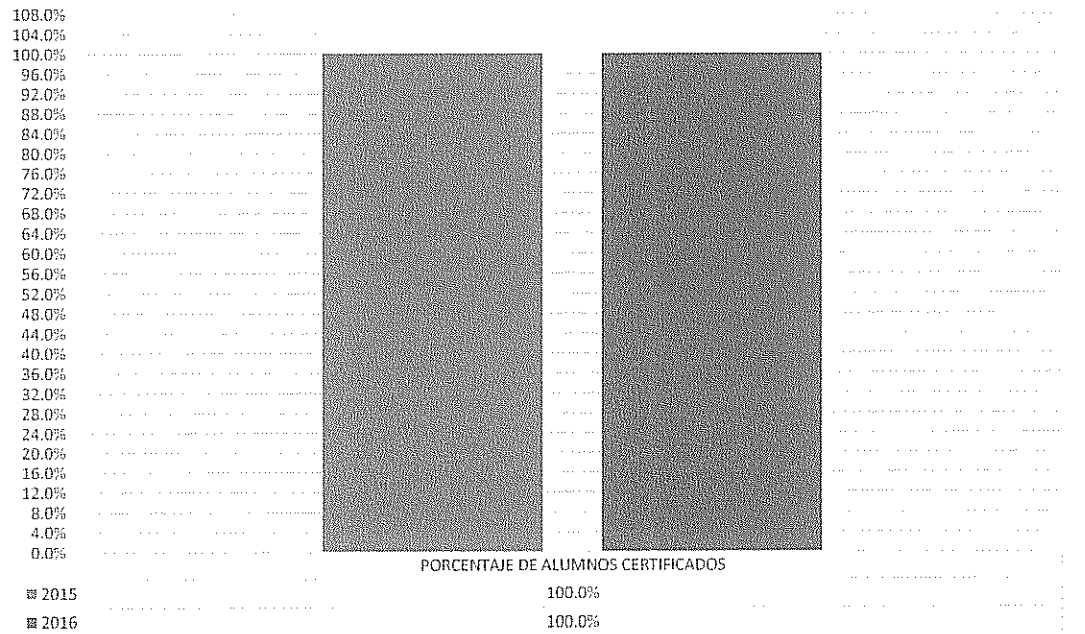
INDICADOR PARA RESULTADOS: PORCENTAJE DE ALUMNOS CERTIFICADOS

NIVEL: ACTIVIDAD: CERTIFICAR A LOS ALUMNOS
TIPO DEL INDICADOR: ESTRATÉGICO
DIMENSIÓN A MEDIR: CALIDAD
FÓRMULA: NÚMERO DE ALUMNOS CERTIFICADOS/NÚMERO DE ALUMNOS EGRESADOS * 100
UNIDAD DE MEDIDA: PORCENTAJE

EFFECTOS SOCIALES DEL COMPORTAMIENTO DEL INDICADOR:

EL COLEGIO DE EDUCACIÓN PROFESIONAL TÉCNICA DEL ESTADO, A TRAVÉS DEL PROGRAMA EDUCACIÓN PROFESIONAL TÉCNICA, ESTABLECIÓ PARA 2016 EL INDICADOR ESTRATÉGICO A NIVEL ACTIVIDAD, PORCENTAJE DE ALUMNOS CERTIFICADOS, QUE MIDE LA EFICIENCIA EN LA EMISIÓN DE DOCUMENTOS OFICIALES DE LOS ALUMNOS QUE EGRESAN DEL SUBSISTEMA

PORCENTAJE DE ALUMNOS CERTIFICADOS



INDICADOR PARA RESULTADOS: PORCENTAJE DE CAPTACIÓN DE ALUMNOS EN LA CAMPAÑA DE PROMOCIÓN

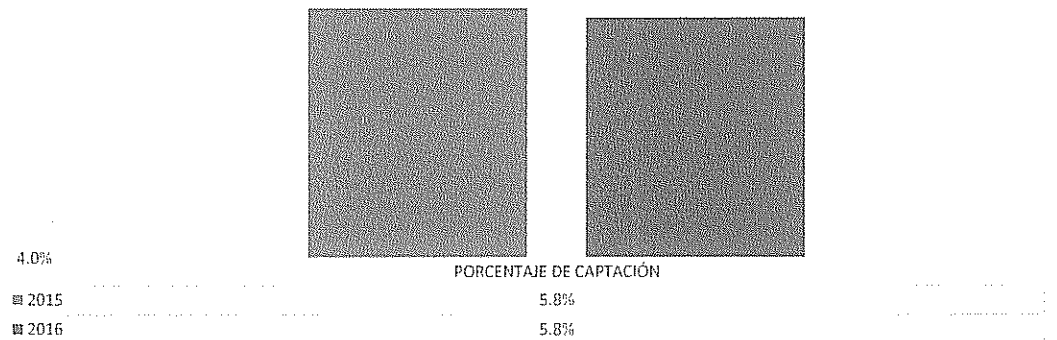
NIVEL: ACTIVIDAD: PROMOCIONAR LOS SERVICIOS EDUCATIVOS
TIPO DEL INDICADOR: ESTRATÉGICO
DIMENSIÓN A MEDIR: EFICACIA
FÓRMULA: $\text{NÚMERO DE ALUMNOS MATRICULADOS} / \text{NÚMERO DE ALUMNOS DE AREA DE INFLUENCIA} * 100$
UNIDAD DE MEDIDA: PORCENTAJE


EFFECTOS SOCIALES DEL COMPORTAMIENTO DEL INDICADOR:

EL COLEGIO DE EDUCACIÓN PROFESIONAL TÉCNICA DEL ESTADO, A TRAVÉS DEL PROGRAMA EDUCACIÓN PROFESIONAL TÉCNICA, ESTABLECIÓ PARA 2016 EL INDICADOR ESTRATÉGICO A NIVEL ACTIVIDAD, PORCENTAJE DE CAPTACIÓN DE ALUMNOS EN LA CAMPAÑA DE PROMOCIÓN, QUE MIDE LA CAPTACIÓN DE ALUMNOS DE NUEVO INGRESO QUE TIENE EL SUBSISTEMA CON RESPECTO AL AREA DE INFLUENCIA

PORCENTAJE DE CAPTACIÓN DE ALUMNOS EN LA CAMPAÑA DE PROMOCIÓN

8.0%





Anexos